



***Pitypalatty-völgyi Református Körzeti Általános Iskola
és Alapfokú Művészeti Iskola***

3777 Parasznya, Dózsa Gy. u. 16.

Telefon: 30/449-39-01

email: pityrefisk@gmail.com



**PITYPALATTY – VÖLGYI REFORMÁTUS
KÖRZETI ÁLTALÁNOS ISKOLA ÉS ALAPFOKÚ
MŰVÉSZETI ISKOLA PEDAGÓGIAI
PROGRAMJA**

Parasznya, 2020. május 25.

	<p>Pitypalatty-völgyi Református Körzeti Általános Iskola és Alapfokú Művészeti Iskola</p> <p>3777 Parasznya, Dózsa Gy. u. 16. Telefon: 30/449-39-01 email: pityrefisk@gmail.com</p>	
---	---	---

Legitimációs záradék

A Pitypalatty – völgyi Református Körzeti Általános Iskola és Alapfokú Művészeti Iskola Pedagógiai programját a törvényi előírásoknak megfelelően a nevelőtestület felülvizsgálta és módosította. A tantestület részéről a 2020. május 18. napján tartott online értekezleten a dokumentum elfogadásra került. Iskolánk pedagógiai programja a fenntartói jóváhagyást követően 2020. szeptember 1. napjától a művészeti tagozatot érintő változások és az általános iskola helyi tantervének változásai tekintetében felmenő rendszerben kerül bevezetésre.

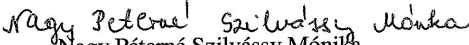
A Pitypalatty – völgyi Református Körzeti Általános Iskola és Alapfokú Művészeti Iskola Pedagógiai programját jóváhagyom.

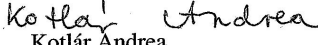
Kelt: Parasznya, 2020. május 20.


 Dr. Sasné Venezel Illdikó
 igazgató


A Pitypalatty – völgyi Református Körzeti Általános Iskola és Alapfokú Művészeti Iskola Pedagógia programját megvitatta és elfogadta az iskola nevelőtestülete a 2020 május 18. napján tartott online nevelőtestületi értekezletén.


Kelt: Parasznya, 2020. május 20.


 Nagy Péterné Szilvássy Mónika
 munkaközösség-vezető


 Kotlár Andrea
 munkaközösség-vezető

A Pitypalatty – völgyi Református Körzeti Általános Iskola és Alapfokú Művészeti Iskola Pedagógia programját az iskola Szülői szervezete véleményezte.

Kelt: Parasznya, 2020. május 20.


 Falkusné Buha Anita
 A Szülői szervezet elnöke

A Pitypalatty – völgyi Református Körzeti Általános Iskola és Alapfokú Művészeti Iskola
Pedagógia programját az iskola Diákpresbitériuma véleményezte.

Kelt: Parasznya, 2020. május 20.

Szomor Sára

Szomor Sára

A Diákpresbitérium elnöke

A Pitypalatty – völgyi Református Körzeti Általános Iskola és Alapfokú Művészeti Iskola
Pedagógia programját a Fenntartó, a Tiszáninnyi Református Egyházkerület nevében
jóváhagyom.

Kelt: Miskolc, 2020.....

Ábrám Tibor Főgondnok
a Fenntartó képviselőjeként

TARTALOMJEGYZÉK

I. Az iskola arculata, jellemzése, története, hitvallása

I.1. Iskolánk jellemzése, hitvallása, küldetésnyilatkozata

I.2. Pedagógiai programunkat meghatározó törvényi háttér, dokumentumok és feltételrendszer

I.3. A pedagógiai program megvalósításának személyi és tárgyi feltételei.

I.4. Iskolánk története

I.5. Oktatási rendszerünk

I.6. Iskolánk hagyományrendszere

II. Az iskola nevelési programja

II.1. Az iskolában folyó nevelő-oktató munka pedagógiai alapelvei, értékei, céljai, feladatai, eszközei, eljárásai.

II.1.1. Sikerkritériumaink

II.2. Személyiségfejlesztéssel kapcsolatos pedagógiai feladatok

II.2.1. Sikerkritériumaink

II.3. Teljes körű egészségfejlesztés feladatai

II.3.3. Az iskola környezeti nevelési programja

II.4. A közösségfejlesztéssel, az iskola szereplőinek együttműködésével kapcsolatos feladatok.

II.5. A pedagógusok helyi intézményi feladatai, az osztályfőnöki munka tartalma, az osztályfőnök feladatai

II.6. A kiemelt figyelmet igénylő tanulókkal kapcsolatos pedagógiai tevékenység helyi rendje

II.6.1. Sajátos nevelési igényű tanulók fejlesztése

II.6.2. A beilleszkedési, magatartási nehézségekkel összefüggő pedagógiai tevékenységek

II.6.3. A kiemelten tehetséges tanulókkal kapcsolatos pedagógiai tevékenységek

II.6.4. A hátrányos helyzetű és halmozottan hátrányos helyzetű tanulókkal kapcsolatos pedagógiai teendők

II.6.5. A tanulási kudarcnak kitett tanulók felzárkóztatását segítő programok

II.7. A tanulóknak az intézményi döntési folyamatban való részvételi jogainak gyakorlási rendje

II.8. A szülő, a tanuló, a pedagógus és az intézmény partnerei, kapcsolattartásának formái

II.9. A tanulmányok alatti vizsgák szabályzata

II.9.1. A felvétel és az átvétel helyi szabályai

III. Helyi tanterv

III.1. Általános rész

III.1.1. A választott kerettanterv megnevezése, a tantervválasztás szempontjai

III.1.2. Óraháló, órakeret

III.2. Tantervi modulok

III.2.1. Kulcskompetenciák, kompetenciafejlesztés

III.2.2. Iskolánk keresztyén jellegéből adódó tantárgyak oktatása

III.3. Helyi tartervünk pedagógiai alapvetései pedagógiai szakaszok szerint

III.3.1. Az 1 – 4. évfolyam

III.3.2. Az 5 – 8. osztály

III.3.3. Tantervi szakaszokon átívelő kiemelt fejlesztési feladatok

III.3.4. Csoportbontások, a tanórán kívüli foglalkozások

III.3.4.1. A kialakítás szempontjai, szervezési elvei, tartalmi tervezése

III.4. A gyermekek, tanulók esélyegyenlőségét szolgáló intézkedések

III.4.1. Az esélyegyenlőséget biztosító intézkedések megnyilvánulási formái intézményi szinten

III.4.2. Esélyegyenlőséget biztosító intézkedések a kulcskompetenciák fejlesztésén keresztül

III.4.3. Az integrációt segítő módszertani elemek

III.4.4. A tanári együttműködés formái

III.5. Beilleszkedési, magatartási nehézségekkel összefüggő pedagógiai tevékenység

III.5.1. Feladat

III.5.2. Módszerek

III.5.3. A megvalósulás szinterei

III.6. A napközitthon és a tanulószoba

III.6.1. A házi feladatok elvei és korlátai

III.7. Az értékelés, minősítés elvei iskolánkban

III.7.1. A magasabb évfolyamba lépés feltételei

III.7.2. Vizsgaszabályzat

III.8. A magatartás és szorgalom minősítésének elvei

III.9. Tankönyvek, tanulmányi segédletek és taneszközök kiválasztásának elvei

III.10. A mindennapos testnevelés, testmozgás megvalósításának módja

III.10.1. Tanulók fizikai állapotának mérése

III.11. A tanév során alkalmazott projektek, tanórán kívüli tevékenységek

IV. Alapfokú művészetoktatás helyi tanterve

IV.1. Zeneművészeti ág

IV.1.1. Tagozatok

IV.1.2. A zeneoktatás általános fejlesztési követelményei

IV.1.3. A művészeti alapvizsga általános követelményei

IV.2. Tanszakok, tantárgyak

IV.2.1. Fafúvós tanszak

Furulya

Fuvola

Klarinét

Szaxofon

IV.2.2. Rézfúvós tanszak

Trombita

Kürt

Harsona, Tenorkürt, Tuba

IV.2.3. Akkordikus tanszak: ütő

IV.2.4. Zeneismeret tanszak

IV.2.5. Zenekar

IV.2.6. Elektroakusztikus zene, Billentyűs tanszak

IV.3. Táncművészeti ág

IV.3.1. Az alapfokú néptáncoktatás célrendszere és funkciói

IV.3.2. A képzés struktúrája

IV.3.3. Kiemelt kompetenciák a néptánc területén

IV.3.4. A művészeti alapvizsga és záróvizsga általános követelményei

IV.3.5. Főtárgy: Néptánc

IV.3.6. Folklórismeret

IV.3.7. Népzenei alapismeretek

IV.4. Képző és iparművészeti ág

IV.4.1. Célrendszere és funkciói

IV.4.2. A képzés struktúrája

IV.4.3. Kiemelt kompetenciák a képző és iparművészeti oktatás területén

IV.4.4. Képzőművészeti tanszak

IV.4.5. Környezet- és kézműves kultúra tanszak

IV.4.6. Vizuális alkotó gyakorlat

IV.4.7. Választható tantárgyak

IV.4.7.1. Vizuális alapozó gyakorlatok, előképző 1 – 2. évfolyam

IV.4.7.2. Népművészet 1 – 10. évfolyam

IV.4.7.3. Művészettörténet 3 – 10. évfolyam

V. Magyar nyelv és irodalom

VI. Matematika

VII. Környezetismeret

VIII. Református Hittan

IX. Történelem

X. Testnevelés és sport

XI. Vizuális kultúra

XII. Technika

XIII. Osztályfőnöki

XIV. Kémia

XV. Informatika

XVI. Idegen nyelv angol

XVII. Földrajz

XVIII. Fizika

XIX. Ének-zene

XX. Egyházi ének

XXI. Biológia

I. Az iskola arculata, jellemzése, története, küldetésnyilatkozata

I.1. Iskolánk jellemzése, küldetésnyilatkozata

„Áldott az Úr!

Napról napra gondoskodik rólunka mi szabadításunk Istene!”

(Zsoltárok 68:20)

A 68. zsoltár 20. verse iskolánk vezérigéje. Ebben a két sorban minden benne van, ami meghatározza iskolai életünket, tanulóinkhoz és az őket körülvevő családokhoz való odafordulásunkat. Ez a mi emblémánk, erről ismernek meg minket!

Mert ez a gondoskodás, amit itt megfogalmaz a zsoltáros, a biztos alap, amelyre építeni lehet. Ez a szeretetteljes odafordulás, törődés, elfogadás; biztonság, amelyet a mindennapokban nyújtva elvezet bennünket a jövőnk titkához. Ez minden titok nyitja, és MINDENKINEK erre a titokra van szüksége!

Mert mi a titok?

Tudás, amely magas szintű, korszerű; a biztos jövőt jelentő megannyi ismeret a hozzá kapcsolódó készségek, képességek fejlesztésével, a tanulóban rejlő lehetőségek kiaknázásával. **Ismeret** a világról, önmagunkról, ami képessé tesz kialakítani és megvalósítani az említett biztos jövőt.

Tehetség, amit a tanítás – tanulás folyamatában gondoskodó szeretetteljes légkörben, magas szintű ismeretek nyújtásával, tevékenykedtetve, gyakorlással és gyakoroltatással bontunk ki tanulóinkban.

Oktatás, ami egyedül álló, mert a comeniusi gyökerekre építve, tapasztalva tanítás módszerét alkalmazzuk. A csoportbontás során egyénileg foglalkozunk minden gyerekkel, tanulóval, így érzük el, hogy tanulóinknál kialakuljanak az alap és kulcskompetenciák.

Kompetencia, aminek kialakításával, kialakulásával a gyermek, tanuló tudásbiztonságot, biztos tudást ér el. Nem csupán visszaadni, visszamondani képes a tananyagot, az ismereteket, hanem hozzáértővé, kompetenssé válik.

Ez a mi feladatunk, küldetésünk. Református keresztyén nevelési alapokon átadni a **Tudást**, az **Ismeretet**, kibontani a **Tehetséget**, és az egyedi **Oktatásszervezési** móddal kialakítani a **Kompetenciákat** a tanulóban, gyermekben.

I.2. Pedagógiai programunkat meghatározó törvényi háttérdokumentumok és feltételrendszer

Törvényi háttér

A pedagógiai programunkat meghatározó jogszabályok a következők:

- 2011. évi CXCV. Tv. A nemzeti köznevelésről
- 1995. évi törvény a Magyarországi Református Egyház Köznevelési Törvénye (az 1998. évi I.; a 2005. évi II. és a végrehajtási utasítással, továbbá a 2013. évi V. tv. átfogó módosításaival egységes szerkezetben)
- 20/2012. EMMI rendelet
- Református Etikai Kódex
- Alapító okirat
- 326/2013. Kormányrendelet
- A Kormány 5/2020. (I. 31.) Korm. rendelete a Nemzeti alaptanterv kiadásáról, bevezetéséről és alkalmazásáról szóló 110/2012. (VI. 4.) Korm. rendelet módosításáról
- 229/2012. Kormányrendelet
- A gyermekek védelméről és a gyámügyi szolgálatról szóló 1997. évi XXXI. törvény.
- „Nemzeti Stratégia a kábítószer-fogyasztás visszaszorítására.”
- 17/2014. EMMI rendelet
- 2/2005 (III.1.) OM rendelet a Sajátos nevelési igényű gyermekek óvodai nevelésének irányelve és a Sajátos nevelési igényű tanulók iskola oktatása irányelve kiadásáról
- 32/2012. EMMI rendelet
- NAT 2003/243. (XII: 17.) kormányrendelet
- 46/2003. sz. (IV. 16.) Országgyűlési határozat az „Egészség Évtizedének Johan Béla Nemzeti Programjáról”,
- 27/1998. (VI. 10.) Mkm rendelet az alapfokú művészetoktatás követelményei és tantervi programjának bevezetéséről és kiadásáról
- Környezetvédelmi törvény (1995. évi LIII. Törvény)
- Miniszteri rendeletek és irányelvek: nemzeti-etnikai kisebbségi nevelési irányelvek, sajátos nevelési igényű tanulók oktatásának tantervi irányelvei

Alapító okiratunk kivonata

1. Az intézmény hivatalos neve:

PITYPALATTY-VÖLGYI REFORMÁTUS KÖRZETI ÁLTALÁNOS ISKOLA ÉS
ALAPFOKÚ MŰVÉSZETI ISKOLA

2. Az intézmény OM azonosítója: 029131

4. Az alapító neve (alapítás éve): *Parasznya község Önkormányzat Képviselő-testülete (1958, 1992)*

5. Az alapító székhelye és címe: *3777 Parasznya, Rákóczi u. 23.*

6. A fenntartó neve: *Tiszáninneri Református Egyházkerület*

(képviselik: Csomós József püspök, Ábrám Tibor főgondnok)

Az intézmény jelen alapító okiratnak megfelelően a jogszabályi előírások alapján irányadó időponttól működik, tevékenysége jogfolytonosan kapcsolódik az irányadó dokumentum értelmében a Parasznya község Önkormányzat Képviselő-testülete által alapított Baross Gábor Körzeti Általános, Két tannyelvű és Alapfokú Művészeti Iskola tevékenységéhez, amely intézmény fenntartói jogát az alapító és a fenntartó önkormányzatok a 2012. évben a Tiszáninneri Református Egyházkerületnek adták át.

7. A fenntartó székhelye és címe: *3525 Miskolc, Kossuth L. u. 17*

8. Az intézmény feladatellátási helye

Az intézmény székhelye: *3777 Parasznya, Dózsa György u. 16.*

9. Az intézmény típusa: Többcélú, közös igazgatású köznevelési intézmény.
általános iskola
alapfokú művészeti iskola

10. Az intézmény alapfeladatának, szakmai alaptevékenységének, egyéb feladatának jogszabály szerinti megnevezése:

Általános iskolai nevelés-oktatás, alapfokú művészetoktatás. A többi gyermekkel, tanulóval együtt nevelhető, oktatható sajátos nevelési igényű gyermekek, tanulók iskolai nevelése-oktatása.

- Nappali rendszerű, általános műveltséget megalapozó alapfokú iskolai nevelés és oktatás, ennek keretében a tanulók felkészítése az alapfokú iskolai végzettség megszerzésére, a továbbtanulásra.
- A tanulók érdeklődése, igénye szerint nem kötelező (választható) tanórai foglalkozásokat szervez, felzárkóztatás, fejlesztés, tehetséggondozás, konzultáció, speciális, illetve kiegészítő ismeretek átadása céljából a Köznevelési törvényben meghatározott időkeretben.
- 1. évfolyamtól hit- és erkölcstan oktatása.
- Idegen nyelv oktatása (angol).
- Testnevelés oktatása.
- Fakultatív foglalkozások, szakkörök, sportkörök szervezése.
- A tanulók részére napközi otthonos, iskolaotthonos, tanulószobai ellátás biztosítása.
- Nemzeti, etnikai kisebbségi feladatok ellátása.
- Képesség kibontakoztató felkészítés.
- Sajátos nevelési igényű gyermekek/tanulók ellátása:
 - Kijelölt intézményként a többi gyermekkel, tanulóval együtt nevelhető, oktatható sajátos nevelési igényű gyermekek, tanulók iskolai nevelése-oktatása, azon különleges bánásmódot igénylő gyermekek, tanulók ellátása, akik a szakértői bizottság szakértői véleménye alapján, meghatározott BNO kódok szerint;
 - A beilleszkedési, tanulási, magatartási nehézséggel küzdő gyermekek, tanulók ellátása (2011.évi CXCV. törvény 4.§ 3. pont).
 - Integrációs, képesség kibontakoztató felkészítés, nevelés és oktatás.
 - Kulturális, egyéb szabadidős és egészségfejlesztési feladatok ellátása.
 - Diáksporttal kapcsolatos feladatok ellátása.
 - Bejáró tanulók ellátása.
 - Szervezett intézményi étkeztetés.
 - Alapfokú művészetoktatás keretében 3 művészeti ágon történik oktatás:

Kifutó 2026/2027-ig zeneművészet (zene, furulya, fuvola, trombita, szintetizátor-keyboard tanszak), képző- és iparművészet (kézműves tanszak), táncművészet (néptánc tanszak)

oktatása. 2011-től zeneművészeti ág (fafűvős, rézfűvős, billentyűs, zeneismeret tanszak), képző és iparművészeti ág (környezet- és kézműves kultúra tanszak, grafika –és festészet tanszak), táncművészeti ág (néptánc tanszak) oktatása.

0912 Iskolai nevelés, oktatás az 1–4. évfolyamokon

0921 Iskolai nevelés, oktatás az 5–8. évfolyamokon

0950 Szint alapján nem meghatározható oktatási szolgáltatások

1070 Egyéb szociális kirekesztettség

1040 Család és gyermekek

0960 Oktatást kiegészítő szolgáltatások

0740 Közegészségügyi szolgáltatások

0820 Kulturális szolgáltatások

9312 Sporttevékenység és támogatása

0840 Vallási és egyéb közösségi szolgáltatások

I.3. A pedagógiai programunk megvalósításának személyi és tárgyi feltételei

Személyi feltételek

Tanulóink

Tanulóink elsősorban a Pitypalatty – völgy falvaiból érkeznek. Körzeti iskolaként felvételi körzetünk: Varbó, Parasznya, Radostyán, Kondó, Sajólászlófalva és Sajókápolna községek, ugyanakkor van diákunk Sajószentpéterről, Kazincbarcikáról, illetve Miskolcra is. Minden hozzánk érkező tanulót szeretettel fogadunk!

Gyermekeink társadalmi – szociális háttérét tekintve óriási különbséget lehet megfigyelni, amit sikeresen kezelünk a keresztyén nevelés és oktatás adta lehetőségeinkkel, melyek közül a hátránykompenzáció elsődleges eszköze a csoportbontás.

A következő táblázatban az évfolyammegoszlás szerint foglaltam össze tanulóinkat:

Tagozat	Alsó tagozat évfolyamai				Felső tagozat évfolyamai			
Osztály	1.	2.	3.	4.	5.	6.	7.	8.
Létszám*	24	21	24	22	18	34	26	22

*A létszám a 2019-2020.-as tanév statisztikai adatszolgáltatásának számait tükrözi.

Pedagógusok

Szakos ellátottságunk 100%-os, az oktatási nevelési feladatok ellátása teljes mértékben megoldott.

A jelenleg aktív állományú pedagógusok állománytáblája*

Pedagógusok / Ellátott terület	Általános iskola	Művészeti tagozat
Állományban	18	6
Óraadó	6	4

*A létszám a 2019-2020.-as tanév statisztikai adatszolgáltatásának számait tükrözi.

Munkaközösségek

Iskolánk tantestületén belül három munkaközösség működik.

Alsó tagozat munkaközössége

A munkaközösség vezetője: Tóthné Szternai Ágota Sára

Felső tagozat munkaközössége

A munkaközösség vezetője: Kotlár Andrea

Az áttanító kollégák esetében abban a munkaközösségben releváns a tagságuk, amely tagozaton több óraszámmal tanítanak.

Művészeti tagozat szakmai munkaközössége

A munkaközösség vezetője: Nagy Péterné Szilvássy Mónika

Hittan munkaközösség:

A munkaközösség vezetője: Bundzik Attila, iskolalelkész

Tehetségfejlesztő munkaközösség

A munkaközösség vezetője: Torda Zsolt.

Tárgyi feltételek

Tárgyi feltételeinkről röviden:

- ❖ Épületek száma:1, alapterülete 2361 m².

- ❖ Tantermek száma: 17, ebből csoportbontásra alkalmas kisterem 5.
- ❖ Minden osztálynak van saját osztályterme, minden alsó tagozatos osztálynak saját csoportbontásos kisterme.
- ❖ A művészeti tagozat tantermi ellátottsága:
 - a zeneművészeti ág minden szaktanára saját termében taníthatja hangszerét,
 - a zenekar saját próbateremmel bír,
 - az ütőhangszer és a csengettyűcsoportok zenei oktatása külön erre alkalmas szaktanteremben történik,
 - kézműves műhelyünkben történik a képző-és iparművészeti ág tanszakain tanuló növendékek oktatása,
 - a táncművészeti ág, néptánc tanszakán tanuló növendékek 55 m² területű, tükrökkel felszerelt néptáncteremben tanulhatnak.
- ❖ A művészeti tagozat hangszeres ellátottsága:

A zeneművészeti ág tanszakain a hangszer- és eszközellátottság teljes mértékben megfelel a 20/2012. (VIII.31.) EMMI rendelet 161. §. (1) és (2) bekezdés előírásainak, a nevelési-oktatási intézmények kötelező (minimális) eszköz- és felszerelési jegyzékében foglaltaknak.

- ❖ Fejlesztő eszközökkel jól felszerelt gyógypedagógiai habilitációs és rehabilitációs foglalkozásokra alkalmas 20 m² nagyságú kisterem biztosítja a gyógypedagógiai és fejlesztő foglalkozások megtartását
- ❖ Informatika tantermünkben 25 számítógép segíti a korszerű tudástartalom átadását, elsajátítását.
- ❖ Tornatermünk közel 300 m², táncteremünk 55 m², ami párhuzamos szakszerű testnevelés órák megtartását teszi lehetővé.
- ❖ Sportudvarunk közepes kézilabda pálya nagyságú, ami a szabadtéri testnevelés órákat, játékos, mozgásos szabadidő eltöltést teszi lehetővé.
- ❖ Tanítványaink étkeztetése helyben főzött, friss, finom menüvel történik, amit a Pitypalatty Nonprofit Kft. szakemberei főznek.

I.4. Iskolánk története

2012. július 1. napjával vette át az iskola fenntartását a Tiszáninneri Református Egyházkerület. Az azóta eltelt hét évet fogtam össze röviden ebben a táblázatban, illetve érintem mindazt, amit el szeretnénk érni.

Múlt	Jelen
Általános iskola	
<p><u>Ahonnán indultunk</u></p> <p>2012. július 1. Átadás – átvétel napja Építkezés: Alsó – tagozat: 2 tanítós modell kialakítása, csoportbontás; Fejlesztő pedagógus: állandó jelenléte, párhuzamos haladás, Gyógypedagógus: szakellátás az SNI, BTMN tanulók számára Szakszolgálat: TIREK majd a Református EGYMI-szakértői vizsgálatok Felső tagozat: átmenet nehézségei, csoportbontás folytatása, fejlesztés személyre szabottan is</p>	<p><u>Ahol tartunk</u></p> <p>-Alsó tagozat: kéttanítós modellel, csoportbontásban tanítunk, remekszínelvonalú szakmai munka, folyamatos ön és hatásvizsgálatok, ön és szakmai fejlődés, fejlesztés -Felső tagozat: kéttanáros modell, csoportbontások, -átmenet megkönnyítése, -9 hetes ciklusokban tanított természettudományi tárgyak -tehetségfejlesztő és felzárkóztató foglalkozások, -kompetencia órák, -felvételi előkészítők magyar nyelv és irodalom, matematika és angol nyelv tantárgyaiból</p>
Művészeti tagozat	
<p><u>Ahonnán indultunk</u></p> <p>Három művészeti ág: zeneművészet, képzőművészet és ,táncművészet Zeneművészeti ág: Fafúvósok: furulya tanszak fuvola tanszak Rézfúvósok: trombita tanszak</p>	<p><u>Ahol tartunk</u></p> <p>Három művészeti ág: zeneművészet, képzőművészet, táncművészet Zeneművészeti ág: Fafúvós tanszak: furulya, furulya-család fuvola, klarinét, szaxofon; Rézfúvósok tanszak: trombita, kürt harsona, tenorkürt; tuba</p>

<p>Billentyűs: szintetizátor-keyboard tanszak</p> <p>Csengettyű: 1 tanulói csoport,</p> <p>Táncművészeti ág</p> <p>Néptánc tanszak: 2 csoport,</p> <p>Képzőművészeti ág kézműves tanszak:</p> <p>2 csoport</p>	<p>Akkordikus tanszak: ütő, dallam ütő hangszerek</p> <p>Billentyűs tanszak: szintetizátor-keyboard;</p> <p>Kamaraegyüttesek:</p> <p>Fafűvós tanszak kamaracsoportjai, Rézfűvós tanszak kamaracsoportjai,</p> <p>Csengettyű kamara együttesek:</p> <p>Harangvirág, Csingiling, Csengő – bongó, Giling-galang</p> <p>Tanári együttes</p> <p>Fűvós zenekar</p> <p>Táncművészeti ág:</p> <p>Néptánc tanszak: 2 csoport</p> <p>Képző-és iparművészeti ág:</p> <p>Képzőművészet tanszak 1 csoport</p> <p>Környezet-és kézműveskultúra tanszak 2 csoport</p> <p>Grafika –és festészet tanszak: 1 csoport</p>

A táblázat visszaadja számunkra az elmúlt évek alatt megélt folyamatos fejlődést, amelyben a jövő tervei már megszülettek. Mindennek legnagyobb nyertese a hozzánk járó gyermek, tanuló!

I.5. Oktatási rendszerünk

Legfontosabb **alapelvünk**, hogy **nem tananyagot tanítunk, hanem gyereket!**

Működésünk kezdetétől az általam felállított **csoportbontásos** rendszerrel működik iskolánk. A koncepcióm alapja, hogy lehetőséget adjunk a nehéz társadalmi – szociális helyzetből érkező tanulók felzárkózására, megcélozva és megvalósítva a hátránykompenzációt és a tehetségfejlesztést.

A csoportok kialakítása első osztályban fejlesztőpedagógus által végzett mérések kiértékelése után történik készségek-képességek szerint. Második osztálytól minden évfolyamon tanév eleji ismétlést lezáró felmérések után, azok eredménye alapján. Az igazi integrációt az átjárhatóság biztosításával valósítjuk meg.

Oktatási rendszerünk lényege:

- egy osztályban egymással párhuzamosan folyó tanórák,
- a maximum 12 fős csoportlétszám a bontásnál,
- csoportok közötti átjárhatóság,
- egyéni bánásmód lehetősége a tananyagelsajátítás és a gyakorlás folyamatában,
- a pedagógus által a tanulókra fordítható egyéni időkeret tanulói igényeknek és szükségeknek megfelelő differenciálása,
- hátránykompenzáció és a tehetségfejlesztés megvalósításának lehetősége,
- felső tagozatban ún. kompetencia órák a magyar nyelv és irodalom, matematika és angol nyelv tantárgyakból,
- tömbösített, 9 hetes ciklusokban tanult természettudományi tárgyak,
- a művészetoktatásban 3 művészeti ágon : zene-, képző-, és táncművészeti ágon tanítjuk a gyerekeket, építve a művészeti nevelés transzfer hatásaira.

Célunk:

- a hosszú távú fejlődés,
- a tanulók képesség-készségkibontakoztatása,
- a tanulási nehézséggel küzdő tanulók hátránykompenzációja,
- a szociokulturálisan hátrányból érkező, alulteljesítő tehetségek kibontakoztatása.

Tehetségprogramunk lehetőséget ad tehetséggondozó foglalkozásokon való részvételre. Nyolc évfolyamra kidolgozott, „Amerre a madár se jár” és a „Hol volt, hol nem volt” programok első osztálytól egymásra épülnek, nem tantárgyhoz kötöttek, az interdiszciplinális kapcsolatokra építve a tanulókat kompetencia alapú gondolkodásra, tanulásra vezeti a tantárgyközi integráció megvalósításával

„Amerre a madár se jár”:

- Alap vonulata: történelmi és irodalmi program természettudományi kapcsolódásokkal
- Interdiszciplináris kapcsolatokra épített tananyagszerkesztés,
- Comeniusi oktatás – tapasztalva tanítás, azaz kompetencia fejlesztés a gyakorlatban

- Szimbiotikus önállóság: különböző szakos kollégák együttesen viszik a témafeldolgozást

„Hol volt, hol nem volt...”:

- Alap vonulata: komplex környezetismereti és magyar nyelv és irodalmi program a művészeti tárgyakkal átszőve,
- Kapcsolódási pontok: a témák adta lehetőségek szerint,
- Comeniusi oktatás – tapasztalva tanítás, azaz kompetencia fejlesztés a gyakorlatban
- Szimbiotikus önállóság: a különböző szakos kollégák együtt vezetik a témafeldolgozást a tanórai keretek rugalmas kezelésével.

Művészeti tagozat

Az iskolánkban megvalósuló komplex gyermeki személyiségfejlesztés nevelési – oktatási strukturánk nélkülözhetetlen része. A művészeti nevelés minden másnál hatékonyabban formálja a lelket, transzfer hatásai révén a közismereti tárgyokban való előrehaladást könnyíti meg. Kutatások éppúgy bizonyítják, mint eddigi tapasztalataink, hogy

- fejleszti a figyelmet, a koncentráció képességét
- növeli a kreativitást,
- fegyelemre nevel, erkölcsi alapot ad,
- rendszerességet, rendszert tanul a gyermek,
- az önálló tanulás, önálló munkavégzés képessége fejlődik,
- a logikai készséget fejleszti, ezért könnyebben sajátítja el a matematikát,
- a mozgáskészség fejlődésére nagy hatással van, ezért nagymozgása fejlettebb, kifinomultabb lesz,
- a mozgáskészség fejlődése kihat a finommozgás-összerendezettség fejlődésére is, éppen ezért írástanulása gyorsabb, hatékonyabb, írásképe szebb,
- helyesírása jól fejlődik,
- serkentik a művészeti tevékenységek az idegrendszer, az agy működését,
- javul a tanuló teljesítménye: értelmi és érzelmi intelligenciája is kimagaslóan fejlett lehet,
- az egyéniség harmónikus fejlődését segíti elő, pozitív öntudat, sikerorientált személyiség alakulhat ki az elért sikerélmények segítségével

- a művészeti nevelés hat a személyes kapcsolatok kialakítására, fejleszti a közösségi érzést
- a művészeti képzésben résztvevő tanulók magasszintű, komplex teljesítményt nyújtanak
- nyitottá válnak a nemzeti, és egyetemes kultúra értékeinek be- illetve elfogadására,
- nemzeti kincseink ismerete révén erősíti kulturális identitásukat, hazaszeretetüket.

A művészetekkel való foglalkozás jobbá teszi az embert.

Iskolánkban zeneművészeti ágon az alábbi tanszakokon valósul meg a gyermekek, tanulók zenei képzése:

Fafúvós tanszak: furulya, furulya-család, fuvola, klarinét, szaxofon;

Rézfúvós tanszak: trombita, kürt, harsona, tenorkürt, tuba;

Akkordikus tanszak: ütő, dob, és dallamütő hangszerek

Billentyűs tanszak: szintetizátor-keyboard;

Kamarazene:

Csengettyű kamaraegyüttesek: Harangvirág, Csingiling, Csengő – bongó, a Giling - galang minicsoport és a Tanári együttes;

Fafúvós tanszak kamaracsoportjai, Rézfúvós tanszak kamaracsoportjai,

Fúvós zenekar,

Táncművészeti ágon belül néptánc tanszakon: 2 csoport, az alsó és felső tagozatosokból álló tanulói csoportok.

Képző-és iparművészeti ágon belül a képzőművészet tanszakon 1, a környezet-és kézműves kultúra tanszakon 2 csoportban, változatos technikák alkalmazását tanulják meg tanítványaink, Grafika-és festészet tanszakon 1 csoportban tanítunk.

Tanulmányaikat előképző évfolyamokon kezdik a gyermekek, tanulók, majd alapképzésben, - ez 6 év, - és továbbképzésben, - további négy év - vehetnek részt.

„A” és „B” tagozaton van lehetőség a tanulásra. Minden tanuló „A” tagozaton indul, hangszeres tekintetben heti 2 hangszeres, 2 szolfézs kötelező órával. A kiemelkedő teljesítményt nyújtó, tehetséges tanulók kerülhetnek a „B” tagozatra, amikor magasabb óraszámú, nehezebb feladatokat kapnak, felkészítve Őket a zenei pályára is. A „B” tagozatra tanári vélemény alapján kerülhetnek a tanulók az alapfok 2. évfolyamának elvégzése után.

I.6. Iskolánk hagyományrendszere

Az iskola hagyományai közösségi eseményeinket jelenti. Olyan ünnepeket, amik összetartozásunkat jelentik, közös ünnepeket, amik a tanéven átívelve örömteli és felemelő

színfoltot visz iskolai életünkbe. Ilyenkor együtt ünnepelünk tanítványaink családtagjaival, és a kedves érdeklődőkkel. Ezen ünnepeink a következők:

sz.	esemény / téma	rövid leírás	ideje
1.	Táncos lábak, szorgos kezek, ízes étkek fesztivál – hagyományörző ünnep	Közös program Parasznya Község Önkormányzatával.	szeptember
2.	Szüreti nap	A régi szüreti hagyományok felidézésére várjuk az óvodásokat sok szeretettel.	szeptember-október
3.	Zene világnapi koncert	Fúvószenekarunk és zenészeink koncertet adnak a Zene Világnapja alkalmából	Október 1.
4.	Reformáció Istentisztelete, 1. osztályosok eskütétele	Istentisztelet, melysorán 1. osztályos tanulóink ünnepélyesen esküt tesznek.	az őszi szünetet megelőző utolsó péntek
5.	Advent a Gyülekezetekben	Adventi műsort viszünk a tanulóinkat adó gyülekezetekbe.	Advent második vasárnapja
6.	Karácsony a Kórházakban	A miskolci kórházakba viszünk zenés adventi műsort.	december 2. vasárnapja utáni kedd
7.	Karácsonyi hangverseny	A művészeti tagozatos növendékek hangversenye	Téli szünet előtti utolsó tanítási nap délutánja
8.	Jótekonysági bál	A szülőkkel, családokkal, önkormányzatokkal való közös ünnep	február első szombatja
9.	Farsang	A tanulók közös multsága, ünnepi nyitótáncal	január vége-február eleje
10.	Nyílt nap	A leendő első osztályosokat várjuk az alsós munkaközösség szervezésében, élén a két leendő elsős tanítóval	március

sz.	esemény / téma	rövid leírás	ideje
11.	Húsvéti csendes nap	A húsvéti ünnepet megelőző utolsó tanítási nap egyházi és népszokásainkat felelevenítve	tavaszi szünetet megelőző utolsó tanítási nap
12.	Költészet napi projektnap	Magyar nyelv és irodalom tanárunk vezetésével játékos irodalmi projektnap	a költészet napján
13.	Csengettyűs Fesztivál	Országos rendezvényünk, csengettyű együttesek találkozója, örömmzenélés	2019.04.26.
14.	Áldozó csütörtök – csendes nap	Közös áldozó csütörtöki elcsendesedés	Áldozó csütörtökön
15.	Művészeti vizsga, gálahangverseny	Ünnepélyes gálahangverseny rangos szakmai vizsgabizottság előtt művészeti tagozatos tanulóink előadásában a szülők és hozzátartozóknak	június első csütörtök délutánján
16.	Gyermeknap	Öröm és szórakozással teli gyereknap	június második hetének közepén
17.	Ballagás	Az iskola és a családok közös ünnepe, a végzős tanulók elbúcsúztatása	utolsó tanítási nap

Az iskola bemutatkozását szolgáló közösségi eseményeink a következők:

időpontja	esemény / téma	rövid leírás
Szeptember	Szüreti mulatság	A régi szüreti hagyományok felidézésére várjuk az óvodásokat sok szeretettel.
November	Nyílt nap	A szülőket, hozzátartozókat várjuk, akik tanítási órákon, tanulási tevékenység során, iskolai közösségében láthatják gyermekeiket.
December	Ovis Mikulás	Iskolánkba érkezik a Mikulás, aki zenés műsorral várja az óvodásokat.

időpontja	esemény / téma	rövid leírás
December, február, március	Óvodalátogató	A leendő elsős tanítók meglátogatják az első osztályba érkező gyerekeket.
Március	Nyílt nap	A leendő első osztályosokat várjuk az alsós munkaközösség szervezésében, élén a két leendő elsős tanítóval

II. Nevelési program

II.1 Iskolánk nevelő – oktató munkájának pedagógiai alapelvei, cél, feladat, eszköz és eljárásrendszere

Református általános iskolaként feladatunk, küldetésünk, így nevelő – oktató munkánk legfőbb célja, hogy diákjaink korszerű, sokoldalú műveltséggel, kompetencia alapú tudással rendelkező, az evangélium tanításait ismerő és megélő, hitüket gyakorló felnőttekké váljanak.

A Köznevelési törvényben meghatározottak szerint célunk a gyermekek, fiatalok harmonikus lelki, testi és értelmi fejlődése, készségeik, képességeik, ismereteik, jártasságaik, érzelmi és akarati tulajdonságaik, műveltségük életkori sajátosságaiknak megfelelő, tudatos fejlesztése révén, és ezáltal erkölcsös, önálló életvitelre és céljaik elérésére, a magánérdeket a köz érdekeivel összeegyeztetni képes embereket, felelős állampolgárokat nevel.

Kiemelt célunk: a nevelés-oktatás eszközeivel a társadalmi leszakadás megakadályozása és a tehetséggondozás.

A köznevelés, amely a felnövekvő nemzedék érdekében a magyar társadalom hosszú távú fejlődésének feltételeit teremti meg, és amelynek általános kereteit és garanciáit az állam biztosítja.

A köznevelés egészét a tudás, az igazságosság, a rend, a szabadság, a méltányosság, a szolidaritás erkölcsi és szellemi értékei, az egyenlő bánásmód, valamint a fenntartható fejlődésre és az egészséges életmódra nevelés határozzák meg. A köznevelés egyetemlegesen szolgálja a közjót és a mások jogait tiszteletben tartó egyéni célokat.

Iskolánk pedagógiai kultúráját az egyéni bánásmódra való törekvés, a gyermek, a tanuló elfogadása, a bizalom, a szeretet, az empátia, az életkornak megfelelő követelmények támasztása, a feladatok elvégzésének ellenőrzése és a gyermek, tanuló fejlődését biztosító sokoldalú, a követelményekhez igazodó értékelés jellemzi.

Pedagógiai alapelveink

Református keresztyén nevelés

Iskolánk szellemiségét, nevelőmunkáját meghatározza református jellege, mely során a szeretet, a jóság, a türelem, a szívesség, a hit, a hűség, a szelídség, békesség, az önmegtartóztatás egyetemes, bibliai **értéke**it adjuk át tanítványainknak. Az a **feladatunk**, hogy ezek az értékek interiorizálódjanak, lelki mozgatórugókká váljanak. A későbbiek folyamán ezek a keresztyén magatartási és viselkedési szokások személyiségükbe épülve az egyetemes erkölcsi és etikai értékek birtokosává teszi őket. Alapot adunk ez által az iskolán túli értékes élet megéléséhez. Mindezt a következő eszközökkel kívánjuk elérni:

- a hitoktatással, mely heti két tanítási órában, órarendbe iktatva, felekezet szerint történik,
- egyházi ünnepek, csendesnapok ünnepekhez kötve, hétkezdő istentiszteletek, reggeli áhítatok,
- bibliai integráció a tanítási órákon,
- szoros kapcsolat ápolása a tanítványainkat adó gyülekezetekkel,
- a pedagógus és munkatársi közösség példamutatása.

Gyermekközpontúság

Iskolánkban mindennek mozgató rugója a gyermek. A különböző tudástartalmak átadásán túl ez az alapelvünk elsősorban a gyermeket, mint értéket helyezi a középpontba. Szeretetteljes szigorral, következetességgel, helyes értékek közvetítésével vezetjük őket a tudás elsajátításának folyamatában. Felelősségre, egymás megbecsülésére, szeretetere, a gyengébb segítségére, az egymáshoz való odafordulás **értéke**ire való nevelést jelenti. Ehhez a gondoskodás és a helyes szeretet légkörében neveljük tanítványainkat, ahol a kölcsönös tisztelet, az emberméltósága – akár tanuló, akár tanár, - nem sérülhet. Az a **feladatunk**, hogy tanítványaink testi – lelki fejlődése ebben a biztonságos, türelmesen és következetesen szerető légkörben történjen, amivel olyan mintát, példát adunk, amire felnőtt életüket is építhetik majd. Az ehhez vezető út, többek között:

- szeretetteljes, következetes nevelés iskolai és osztályszinten egyaránt,
- egymás kölcsönös megbecsülése,
- a tanulók véleményének kikérése, döntési folyamatokba való bevonásuk,

- közös programok,
- iskolai kereteken túlmutató figyelem

Esélyegyenlőség biztosításának elve

Keresztyén iskolaként alapvető, kell, hogy legyen az esélyegyenlőség. A gyermek bárhová születik is, azonos esélyeket kell, hogy kapjon, amikor iskolai tanulmányaihoz érkezik. Ezek biztosítása bibliai kötelességünk. A tanulóink pozitív tulajdonságaira építünk, azokat erősítjük. A közvetített **értékeink**: a személyes törődés, egyéni figyelem – „én-idő” a gyermek számára, méltányosság, igényesség, felelősség önmagam és mások iránt. **Feladatunk**, hogy megtanítsuk küzdeni – megküzdeni az elé táruló feladatokkal, esetleges nehézségekkel, ha kell önmagával, élni a megadatott lehetőségekkel, megéreztetni vele a feltétel nélküli szeretet és annak felelősségét. Ezt, ezeket pedig – többek között, - a következetesség, a szeretet, a példamutatás, az egyenlő bánásmód, a differenciált tananyagátadás, a csoportbontás, a sajátos tanulásszervezés, egyéni fejlesztés **eszközeivel** tudjuk megvalósítani. **Célunk**, hogy az iskolában megtapasztaltak alapján legyen minta számukra, amiből bátorságot, hitet, erőt merítenek a minőségi élet kialakítására.

A tapasztalva tanítás – tanulás elve

A tapasztalva tanítás elvében a tudatosság, a szakszerűség és a tudományosság elve tömörül átítatva az életkori sajátosságok figyelembe vételének elvével. A tananyag kiválasztásánál, feldolgozásánál, a különböző módszerek alkalmazásánál a tudástartalmakat hitelesen és igényesen közvetítjük a gyermek. A tanuló életkori sajátosságainak megfelelően, munkálkodva tanítjuk őket. Az a **feladatunk**, hogy a legkorszerűbb tudástartalmakkal, a legfőbb comeniusi alapelvet alkalmazva: a tapasztalatok által bevésődött ismeretet, gyakorlás, gyakoroltatás által készségekké, képességekké, kompetenciákká tegyük. **Célunk**, hogy a gyermekek motivációját felkeltve és fenntartva kialakítsuk az élethosszig tartó tanulás, a folyamatos önművelés igényét. Ez által közvetített **értékeink**: pontosság, precizitás, értés és megértés, a rend és a sorrendiség, hogy mindennek rendelt helye és ideje van. Az említett értékek megtapasztaltatásának egyik legtöbbször használt **eszköze** az analízis, a szintézis folyamata, ezek együttes alkalmazása, a konkretizáció és az absztrahálás, a komplexitás.

A rész – egész elve, személyiségfejlesztés

Minden és mindenki az egész része, és mi is egy egész vagyunk, összetett személyiség. A személyiségfejlesztés során meg kell tanítanunk tanítványainknak a viszonyulást és a viszonyokat. Ez által olyan **értékeket** adunk át, mint az alkalmazkodás, a tolerancia, és annak fontossága, a tisztelet, egymás értékeinek tisztelete, a felelősség önmagam és mások iránt, a becsület, az önzetlenség, a szerénység, a szorgalom, az érzelmi gazdagság.

Ehhez **eszköz**: - a helyes magatartás megtanítása,

- a készségek és képességek fejlesztése - tantárgyakban megvalósítva, de azoktól függetlenül is,

- az egyetemes normák és értékek megtanítása, mellyel az emberi szabadságot és annak értékét is közvetítjük,

- a Szentírás.

Célunk, hogy ez minden tanulónál belsővé váljon, hitben élő felnőttek legyenek.

A nemzeti, európai és egyetemes kultúra és értékek tisztelete

Magyarságtudatunk gyermekkortól fogva helyes értékrenddel kell, hogy lelkünkbeivódjon. A hazaszeretet, a magyar nép szeretete, hagyományaink szeretete és tisztelete, lokálpatriotizmus – lakóhelyünk, szűkebb és tágabb környezetünk és annak értékei, magyar nyelvünk fontossága, magyarságtudatunk erősítése, egészséges nemzeti öntudat, más népek, nemzetek tisztelete, szeretete, megbecsülése, kultúrájuk ismerete, az idegen nyelv ismeretének fontossága – ezeket az **értékeket** közvetítjük ezzel az alapelvvel. Ehhez alapvető **eszközeink** vannak: minden tantárgy, és minden iskolai esemény alkalmas arra, hogy ezt az alapelvünket gyakoroljuk, különösen a hagyományaink, a nemzeti ünnepeink, református ünnepeink, stb.

Az a **célunk**, hogy szeressék és tiszteljék a magyar nemzeti hagyományokat, megértsék, hogy a világ megismeréséhez elsősorban saját nyelvükön, kultúrájukon keresztül vezet az út, tiszteletben tartva és tudva más népek, nemzetek nyelvét, kultúráját.

A minőségi tanítás – a tanítás minőségének elve

Iskolánk oktatási struktúrája erre az elvre lett felépítve. Mi pedagógusok személyünkben, tudásunkban, tanításunkban, érték közvetítésünkben – is – hordozhatjuk tanítványaink jövőjének megannyi lehetőségét a minőségi tanítás által. Azzal, hogy a műveltség, a tudás **érték**, és személyünkben a műveltség, a tudás, a szorgalom, a kitartás, a képzettség, a helyzetfelismerés és helyes reakció, a kötelességtudat, az eredményesség, a hatékonyság élő példái vagyunk a számukra, követendő minta. Ezek közvetítéséhez pedig személyiségünk a

legfontosabb és legkézenfekvőbb **eszközünk** tanórán és tanórai kereteken kívül. A követendő, követhető minta adása a **cél**.

A művészeti nevelés helye szerepe az intézményi nevelés rendszerében

Minden ember, aki valamely művészeti ágban jártas, gazdagabb személyiséggé lett tanulmányai által. Az a szülő, az az iskola, amelyik ilyen gazdagságot ajándékoz gyermekeinek, tanítványainak, anyagi világunk mérőeszközével, vagyis pénzben nem mérhető, örök kincsekkel ruházza fel őket. Szavakba nem önthető, amit a művészeti alkotások nevelő hatásuk tekintetében jelentenek.

Az alapfokú művészetoktatás követelménye és tantervi programja keretében folyó zenei nevelés alkalmat ad az érdeklődő és fogékony tanulók képességeinek fejlesztésére, biztosítja a különböző szakterületeken való jártasságok megszerzését és gyakorlását.

A képzés figyelembe veszi az életkori sajátosságokat, a tanulók érdeklődésére, tehetségére építve alakítja készségeiket és gyarapítja ismereteiket.

Lehetőséget ad az egyetemes kultúra, az európai műveltség, a nemzeti, népi hagyományok, értékek átadására, az értékmegőrzés formáinak kialakítására.

A program lehetőséget nyújt az esztétikai érzékenység – nyitottság, igényesség, fogékonyság – alakítása mellett a zene megszólaltatásához szükséges hangszeres és énektechnikai készségek megszerzésére, a zenei ismeretek átadására és minden zenei tevékenység tudatosítására, az önálló ismeretszerzés képességére, a hagyományos és az új típusú kultúraközvetítő eszközök alkalmazásával.

A zeneoktatás a különböző zenei műfaj sajátosságait, a művészi megjelenítés módjait ismerteti meg a tanulókkal, miközben célja az is, hogy az önkifejezés eszköztárának gazdagításával a zene alkalmazására, befogadására készítsen fel. Kiemelten fejleszti a közösséggel való együttműködés képességét, az érzelmi és társas intelligenciát.

A művészeti szak tanárainak olyan nevelési kincs van a kezükben, ami ha jó szakember kezébe kerül, - mint amilyenek a mi iskolánkban vannak, - életre meghatározó élmények sokaságaként marad meg a gyermekben.

Művészeti tagozatunk képzésstruktúrája:

Három művészeti ágon tanítjuk gyermekeinket:

- ❖ **Zeneművészet** (klasszikus zene, elektroakusztikus zene)

❖ **Képző-és iparművészeti ág**

Képzőművészet tanszak

Grafika-és festészet tanszak

Környezet-és kézműveskultúra tanszak

❖ **Táncművészeti ág**

Néptánc tanszak

A zeneművészeti ág klasszius zene tanszakainak tárgyai:

Fafúvós tanszak : furulya, fuvola, klarinét, szaxofon

Rézfúvós tanszak. trombita, kürt, harsona, tenorkürt, tuba

Akkordikus tanszak: ütőhangszerek oktatása, dob és dallamütő hangszerek

Kamarazene tantárgyai: fafúvós kamaracsoport, rézfúvós kamaracsoport, csengettyű együttesek

Elektroakusztikus zene

Billentyűs tanszak: szintetizátor-keyboard

a Zeneismeret tanszak tárgyai: szolfézs kötelező tárgy, zenetörténet-zeneirodalom mint kötelezően választható tárgy

Fúvós zenekar

„A” és „B” tagozaton van lehetőség a tanulásra. Minden tanuló „A” tagozaton indul, hangszeres tekintetben heti 2 hangszeres, és 2 szolfézs kötelező órával. A kiemelkedő teljesítményt nyújtó, tehetséges tanulók kerülhetnek a „B” tagozatra, amikor magasabb óraszámú, nehezebb feladatokat kapnak, felkészítve őket a zenei pályán történő továbbtanulásra. A „B” tagozatra tanári vélemény alapján kerülhetnek a tanulók, az alapfok 2. évfolyam elvégzése után.

Célunk, feladatunk, hogy a művészeti tagozaton tanuló diákjaink

- megszeressék a művészi zenét;
- megtanuljanak hangszeren játszani, ill. énekelni;
- megismerjék az alkotás örömét;
- képesek legyenek önmagukat zenében kifejezni;
- művészeti területen kifejlesztett kreativitásuk az élet egyéb területein is érvényesüljön;
- harmonikus, kiegyensúlyozott személyiséggé váljanak;

- fejlett érzelmi kultúrára tegyenek szert;
- sokoldalú társas kapcsolatok kialakítására, fenntartására váljanak képessé;
- a művészi képzés révén hatékony konfliktuskezelő képességet sajátítsanak el.

II.1.1. Sikerkritériumaink

Nevelési céljaink megvalósulását illetően akkor tekintjük nevelő és oktató munkánkat sikeresnek, ha diákjaink

- Saját képességeiknek megfelelően minden tantárgyból teljesítik a magasabb osztályba lépés feltételeit az alapfokú nevelés és oktatás tanterveiben meghatározottaknak megfelelően
- Az alapkészségeket megfelelő szinten elsajátították, alap és kulcskompetenciáik kialakultak, ezekre biztosan építhetnek
- Olyan bővíthető, biztos ismeretekkel, jártasságokkal, készségekkel, képességekkel rendelkeznek, amelyek képessé teszik őket arra, hogy a középiskolás követelményeknek a későbbiekben megfeleljenek,
- Kialakították a koruknak megfelelő tanulási technikákat, az önálló ismeretszerzésre képesek, biztosan alkalmazzák a hagyományos és digitális eszközöket
- Feladataikat- tanulmányi, önmagukkal kapcsolatos illetve közösségi, - önállóan megoldják, képesek az idejüket célszerűen beosztani,
- Elképzeléssel bírnak saját közelebbi jövőjüket és sorsukat illetően, pályaaorientációs tevékenységünk eredményeként minden tanulónk felvételt nyer képességeinek megfelelő középfokú oktatási intézménybe
- Ismerik és alkalmazzák a koruknak megfelelő viselkedési formákat felnőttekkel és kortársaikkal szemben
- A kulturált keresztyén emberhez méltó viselkedéshez, az emberek közötti kapcsolatokhoz, valamint a közösségben éléshez szükséges viselkedési és magatartásformákat ismerik és alkalmazzák
- Örömmel, mások által is élvezhető módon zenélnek, a hangszer szeretete, a zenélés mindennapjaik fontos része
- Táncosaink mozgáskultúrája, magyarságtudata fejlett, népi értékeinkhez ragaszkodnak,
- Kézműveseink kreativitása, önkifejező készsége magasan fejlett
- Az iskolai munkában, közösségi életben aktívan részt vesznek
- Isten iránti szeretet, türelem, tolerancia, önmaguk és mások elfogadása jellemzi őket

- Ismerik és keresik a Mindenható Istent, keresik a gyülekezeti alkalmak lehetőségét, elültették lelkükben az istentiszteleti közösség igényének magvát
- Nemzeti ünnepeinket ismerik, magyarságukat megélik, kultúránk kincseit felismerik, vigyázzák, értékelik iskolai és iskolán kívüli közösségeiket

II.2. Személyiségfejlesztéssel kapcsolatos pedagógiai feladatok

Az emberi személyiség, individuum egyszeri és megismételhetetlen. Az oktatás – nevelés folyamatában tudatosan vezetjük a gyermeki személyiséget, hogy átélje és megélje emberi méltóságát, személyi szabadságát, és az ebből következő felelősséget. Amennyiben teret adunk az önkifejezésnek, a személyi szabadság megélésének, akkor beszélhetünk személyiségfejlesztésről. Ez nem jelent, és soha nem jelenthet önző önmegvalósító törekvéseket, mert ilyen esetben nem szabadságról, hanem szabadosságról beszélünk. A szabadság, az igazi szabadság közösen elfogadott és örök érvényű törvények keretei között való személyes életet, illetve együttélést jelent. Ezt kell megértetni, megéreztetni, megélni mind gyermeknek, s akkor tapasztalhatja meg igazán, mit is jelent Istentől kapott szabad akaratunk!

Személyiségfejlesztésünk alapelvei, cél, feladat, eszköz és eljárásrendszere

Komplexfejlesztés elve

Testi – lelki – értelmi – érzelmi – hitbeli fejlesztést jelent. A megismerő funkciók, - érzékelés, észlelés, figyelem, emlékezet, gondolkodás - teljes körű fejlesztése, amely az érés folyamatában mutatkozik meg. Ez olyan lelki, idegrendszeri folyamat, mely célzott ráhatásokkal előmozdítható, befolyásolható, de a kívánt változás bekövetkeztét nem tudjuk sem időben, sem semmilyen más formában meghatározni. **Feladatunk** ezeknek a folyamatoknak, kívánt változásiirányoknak a meghatározása, elindítása, örökös a helyes irány felett. Tanítványainkat a hitéletbe körültekintően, életkori sajátosságaiknak megfelelően, a tájékoztatás, a beszélgetés, az alkalmak teremtésének **eszközével** vezetjük be. A sikeres **megvalósuláshoz vezető út** lehet: fejlesztő csoportos vagy egyéni beszélgetések, szükség esetén lelkigondozások, tanórán kívüli közösségi alkalmak, a művészeti képzés önkifejezést segítő tanórái, hitéleti alkalmaink.

A mentálhigiéné fontossága

A tanulóink közvetlen környezete, társadalmi, szociális közege kiemelt feladatunkká teszi, alapvető szintre emeli a mentálhigiéné fontosságát! **Célunk**, hogy egészséges lelki életet alakítsunk ki, és megtartását, az ehhez vezető munkát megtanítsuk tanítványainknak. Multidiszciplináris, holisztikus szemléletre kell őket tanítanunk. **Feladatunk**, hogy egészséges önértékelést tanítsunk nekik, aminek a helyes önbecsülés egyenes következménye. Meg kell tanítanunk, hogy helyesen bánjon önmagával, ez legtöbbször hihetetlen nehéz, mert a régi rossz beidegződéseket nem helyes voltát fel kell ismertetni, és ki kell alakítani az újat, majd ezt következetesen gyakoroltatni, és vigyázni, hogy az a régi ne térhessen vissza. Ez a rendkívüli lelki munka érzelmi érettséget eredményez, ami az igény szint pozitív értelemben vett magasabb szintre való emelkedését eredményezi. Mindezeknek következménye, hogy felébred, kialakul a jó minőségű környezet iránti igény. A legnehezebb feladat a társadalmi támogatás, mert azt sajnos nem tudjuk szavatolni, hogy a családi háttér, a társadalmi környezet miként reagál ezekre a változásokra.

Társadalmi reakciótól függetlenül a hitre tanítás, a hitben járás szorgalmazása az egyik legfőbb **eszközünk, eljárásunk** a sikerek megtartásában, a lelki fejlődés alapja a hit. Szerepjátékokkal, szituációs játékokkal tudunk segíteni, fejlesztve a céltudatosságot, kitartást, állhatatosságot, a kudarctűrő képességet, az én és a mi tudatot, kapcsolódva a rész egész elvéhez.

Intelligencia fejlesztésének elve

Vannak olyan tudástartalmak, amik egyszerre minden tudományon, tantárgyon felül állnak és áthatják azokat. Ezek az intelligencia alkotóelemei, aminek van tanulható és nem tanulható része. **Feladatunk** hatalmas! Törekedni kell mindenkinek arra kortól, nemtől, társadalmi helyzettől függetlenül, hogy értelmi – érzelmi intelligenciánk magas szintű legyen. Mivel túlmutat a tananyag, a példaadással és a tapasztalva tanulás elvével karöltve van jelen, és ezek az élethosszig tartó tanulásnak is elemei. Értékek beépülése a személyiségbe, és ez a **cél**. **Eszközünk** a példamutatás, a személyre szabott fejlesztés, a visszajelzések helyes formában történő adása és fogadása. Ez az **eljárás** a legfontosabb része a nevelési folyamatnak: a kapott visszajelzésekkel történő helyes megküzdési stratégiák megtanítása, átadása gyermekeinknek. Ráneveljük őket a pozitív gondolkodásra, a szeretetre, a hitben járásra.

Konfliktuskezelés

Ismét egy egyszerű, kézzelfogható nevelési elven túlmutató, stresszel teli világunkban nélkülözhetetlen, általános iskolai tudástartalom túlmutató tapasztalások sokasága. A **cél** az,

hogyan tanulóink életkori sajátosságaiknak megfelelő konfliktuskezelési stratégiák birtokában legyenek, képesek legyenek az én védelemre. A **feladat** az, hogy tapasztalásaik során helyes megküzdési stratégiával követendő és elsajátítható mintát, példát adjunk eléjük, amit a tanulságok levonása során közös feldolgozással, elemzéssel a személyiségbe építünk.

Ennek **eszköze, eljárása** lehet:

- személyes tapasztalat – úgynevezett éles helyzet, amikor az élet a legnagyobb tanítómester,
- helyzetgyakorlat, amikor valaki mással történt meg,
- szituációs játék, melynek során szerepeken keresztül tapasztalhatja meg az adott konfliktus helyes kezelését,
- önismereti csoportok, csoportterápia
- lelkiigazgatói beszélgetések

Közösségi emberré nevelés, közösségi emberré válás

Az emberi megismerés és személyiségfejlődés társsal, közösséggel jöhet létre. Ezekben az emberi viszonyokban, - emberi játszmákban, - az egymással való viszonyokban ismerhető meg igazán a személyiség mind mások, mind önmaga számára. A **cél**, hogy olyan közösséget teremtsünk, ahol az önmegismerés, és mások megismerése megtörténhet, a visszajelzések valóságosak és egyértelműek, hogy a személyiség fejlődése során helyes énkép alakuljon ki.

A **feladat** tehát olyan közösség létrehozása, amely képes erre. Ehhez a kollégának figyelmes, folyton jelen lévő, néha mégis láthatatlan **eljárásokat** kell tennie, tudni kell mindent, de szólni csak megfontoltan. Bizalmas kapcsolatot kell kialakítani a tanítványokkal, személyválogatás nélkül kell tudni a konfliktusokat kezelni. Példát kell adni az előítélet mentességre, a helyes stresszkezelésre, az intelligens helyzetkezelésre, a helyes hirtelen reakciókra. Ezt a leginkább tapasztalva tanulja meg a gyermek az elején, majd a szituációs játékokban ő maga adhat helyes válaszokat. Jó közösségi ember az lesz, aki életében jól érvényesíti az „Egy mindenkiért, mindenki egyért!” elvet. Fontos eszköz az osztályfőnök kezében a szociometria, amit minden osztályban tanácsos elvégezni.

II.2.1. Sikerkritériumaink

Személyiségfejlesztésünket akkor tekintjük sikeresnek egy-egy tanuló életében, ha:

- A megismerő funkciók fejlesztése után látható, érezhető az érés folyamata a személyiségben,
- Megfelelően értékeli másokat és önmagát,
- A rossz beidegződéseket, szokásokat elhagyja, új és jó szokások alakulnak ki,
- Környezetére és önmagára egyaránt igényes lesz,
- Az érzelmi – értelmi intelligencia gazdag értékei épülnek be személyiségébe,
- Helyes konfliktuskezeléssel áll az esetleges problémákhoz,
- A csoportalkalmak során nyitott, a tanácsokra fogékony,
- Szükség esetén kéri, ha lehetőséget kap elfogadja a lelkipozíciós beszélgetést,
- Tiszteli, becsüli az őt körülvevő társait, a közösséget,
- Értékes, alkotó tagja akar lenni csoportjának, osztályának,
- Vannak barátai, nem elszigetelt,
- Szituációs játékokban aktívan részt vesz, az értékelések során érvel, érveit alátámasztja,
- Érzelemgazdag, tudásra, ismeretre fogékony, elkötelezett közössége és feladata iránt,
- Szereti Istenét, lelki élete alapja a hit.

II.3. Teljeskörű egészségfejlesztés feladatai

Iskolánk egészségnevelési, egészségfejlesztési programja

„Az egészség a teljes testi, mentális és szociális jóllét állapota, és nem csupán betegség- vagy fogyatékosság-nélküliség.” (i. Egészségfejlesztési konferencia, Ottawa, 1986)

A WHO meghatározását kiegészítve egészség alatt az alábbiakat értjük:

- Testi, lelki, szociális jólét állapota, nem a betegség hiánya
- Alkalmazkodóképesség a környezet változásaihoz
- Összhang a fizikai, a lelki és a társadalmi lehetőségek közt.
- Kiteljesedése az egyén társadalmi integrációjától is függ (család, iskola, más közösségek)

Az egészség alapvető emberi jog, „az élethez szükséges erőforrás”.

Az egészség megőrzésére irányuló tevékenység célja, hogy az emberek képesek legyenek ellenőrzést gyakorolni egészségi állapotuk felett, valamint a szükséges ismeretek birtokában, és lehetőségek ismeretében egyre több figyelmet fordítsanak az egészségükre. Életmódbeli

lehetőségek megismertetésével ki tudják választani a nekik leginkább megfelelő egészségmegőrző életformát.

Az egészségnevelés nem elhanyagolható területe az elsősegélynyújtás, amelynek célja, hogy a tanulók korszerű ismeretekkel és készségekkel, jártasságokkal rendelkezzenek, amelyek képessé teszi őket az életet veszélyeztető szituációkban felelősséggel dönteni és beavatkozni.

Az egészségnevelés egyik legfontosabb színtere az iskola, hiszen az iskolában eltöltött évek a gyermekek értékrendjének kialakításában meghatározóak. A jövő felnőtt generációjának egészségi állapota a gyermekek egészségkultúrájának függvénye. Mivel az iskolák – és a tanulók - nem a környezetüktől elszigetelten működnek, ezért az általuk közvetített egészségmodell, preferált életvitel közvetve hatással van a tágabb környezetükben élő emberekre.

A tanulók egészségkultúráltsági szintjének emelésével egyidejűleg olyan tevékenység kialakítása, amely az ismereteket aktív magatartássá formálja.

Az egészségfejlesztés magába foglalja a korszerű egészségnevelés, az elsődleges prevenció, mentálhigiéné, az önsegítés feladatait, módszereit.

Az egészségnevelés cél- és feladatrendszer, fejlesztési területei

Testi egészségünk célja nem csupán a betegségmentes élet kell, hogy legyen, hanem tudatos törekvés arra, hogy az esetlegesen a génjeinkben hordozott hátrányokat, betegségekre való hajlamokat ki tudjuk védeni, ha pedig már meglévő kórról, gondról van szó, akkor azzal tudatosan, egészségre törekvően szembe tudjunk szállni. Ennek megvalósulási útja a mindennapos mozgás, az egészségtudatos étkezés, tudatos stressz - kezelés, aktív és passzív pihenés. Mindezeket a nevelési feladatok megvalósítása során fejtem ki.

Nem lehet élesen szétválasztani a testi és lelki egészséget, egymásra ezek kölcsönös hatással vannak. A lelki egészségünk célja a teljeség, hogy pszichés egyensúlyunkat megtaláljuk, önmagunkkal és a külvilággal, szeretetben és békességben legyünk, szeretetkapcsolataink kiegyensúlyozottak, énünk biztonságban, harmóniában éljen önmagával és környezetével egyaránt. Ennek nagyon komoly összetevője a testi egészség.

A fentebbi sorok szeretetkapcsolatainkra illetve a társadalmi kapcsolatainkra utaló részei már átvezetnek a szociális egészségünk területére, melynek célja megtalálni az egyensúlyt a magán

és a társadalmi szféra között, megtartva és fenntartva a bennünket a társadalom egyéb rétegeihez kapcsoló társas kapcsolatainkat, különös tekintettel vigyázva és óvva az ezek között meghúzódó szeretetkapcsolatainkat. Tudatos kezelése a társadalmi hatásoknak, és a minket közvetlenül körülvevő társadalmi – munkahelyi, iskolai – hatásoknak, amelyeket csupán oly mértékben engedünk be, hogy fel ne borítsák intim családi szféránkat. Tudni kell azonban azt is, hogy mikor és melyek azok a hatások, amelyeket viszont nem csak, hogy be kell engednünk, illetve jó, ha beengedünk, hanem meg is kell tartanunk, mert belső és benső szféránkat pozitívan, istennek tetsző módon befolyásolja – a szó legpozitívabb értelmében -, alakítja.

Ezeket a célokat, így megvalósítani sokszor még egy felnőtt, tudatosan élő ember sem tudja. Ahhoz viszont, hogy gyermekeink majdan képesek legyenek erre, és még sokkal többre is, ahhoz szükséges, hogy mi ma következetesen és tudatosan neveljük őket az egészségre törekvő, azt megőrző életre, illetve, ahogyan csak tőlünk telik, mintát adjunk nekik ebben.

Éppen ezért, egészségnevelésünk célja: a legújabb tudományos ismereteket, sokoldalú, egészségmegőrzést, egészségvédelmet magalapozó és megtartását lehetővé tevő belsővé vált - interiorizálódott - ismeretanyaggal rendelkező növendékek nevelése, és útra bocsátása egy egészségtudatos életre.

Az egészségnevelésünk célrendszere az alábbi utakon valósíthatjuk meg, szolgálhatjuk leginkább:

- A mindennapos testmozgás rendszeres része legyen életünknek,
- A személyi higiéné: igényes testi, lelki tisztaságra törekvő életmód,
- A harmonikus társas kapcsolatok: családi, párkapcsolati életünk egyensúlyban legyen,
- A családi, párkapcsolati harmónia megbomlása esetén tudatos helyzetkezelés,
- A problémahelyzetek feltárása, kezelése megfelelő légkörben, következetesen
- Átgondolt, megfontolt stressz – kezelés a lelki, testi egyensúlyra törekedve,
- A személyes feladatok tudatos, rendszerbe foglalt teljesítése,
- Egészséges táplálkozás,
- A személyes környezetünk egészséges, biztonságos kialakítása,
- Élő és élettelen környezettünk tudatos óvása, megőrzése
- A fenntartható fejlődés feltételrendszerének ismerete és alkalmazása az egészséges megőrzése érdekében
- Az egészségkárosító magatartásformák kerülése,
- A meglévő egészségkárosító magatartásformák kezelése, tudatos elhagyása,

- A személyes példa ereje rövid és hosszú távon egyaránt számottevő tényező
- A meglévő ismeretek folyamatos fejlesztése.

Az átadandó ismeretek alapja minden esetben a legkorszerűbb, tudományos bizonyosságokon nyugvó ismeretek kell legyenek, amelyek a biblia mérlegén is megállják a helyüket. Hiszen nem véletlenül mondja az írás, hogy „...megsokasodik a tudás...”, merthogy az úrnál jobban senki nem tudja, mily sok, illetve mennyi sok - hatás éri, érheti az egyéneket. Ugyanakkor ő az, aki mindezekből a kivezető utat is megmutatja számunkra.

Egészségnevelésünk feladatrendszere:

- Az ismeretanyagok átadása,
- Gondoskodnunk kell arról, hogy ezek a lehető legnagyobb mértékben belsővé váljanak,
- Támogatnunk kell ezek a tudásanyagok szokásként való működését.
- Minden tevékenységünket – az oktatás és a nevelés területén egyaránt – a gyerekek szeretete hassa át, ezzel is pszichés biztonságot teremtve tanítványainknak,
- Meglássuk, megláttassuk és továbbfejlesszük a gyermekek személyiségében rejlő értékeket,
- A tárgyi tudás mellé a gyermek szerezzen olyan kommunikációs képességeket is, amelyek segítségével tudását önmaga és mások számára hasznosítani tudja,
- Tanítsuk meg őket az egyéni és csoportos versenyzésre,
- Elsősorban személyes példamutatással neveljük gyermekeinket,
- Lehetőségeink szerint a gyermekek számára biztosítsunk képességeinek, érdeklődésének megfelelő változatos programokat, tevékenységi formákat,
- Kiemelten hangsúlyt fektessünk a kulcskompetenciák fejlesztésére,
- Hatékonyan működjünk együtt más református iskolákkal, gyermekorvosi és védőnői szolgálattal
- A szülőkkel olyan szemléletben tudjunk együttműködni, hogy az iskola és a szülő egyaránt érezze: közösek a céljaink.

Fejlesztés területek:

Testi nevelés

- Személyi higiénia,
- Környezethigiénia,

- Környezetvédelem,
- Testnevelés- és sport, rendszeres mozgás,
- Egészséges táplálkozás,
- Balesetek megelőzése,
- Elsősegélynyújtás,
- Megelőzésre nevelés
- Időben orvoshoz fordulni – szűrővizsgálatok fontossága,
- Biztonság igénye,
- Szexuális nevelés (szerelem, házasság, nem kívánt terhesség),
- Életkorral járó biológiai sajátosságok

Pszichohigiénés nevelés, ami egyrészt az egészséges életvezetés feladataiból áll, ami

- Napi és heti életritmus: alvás, tanulás, munka, játék
- Fogyasztói szokások: ellenállni a reklám nem kívánatos hatásainak
- Pozitív értékrend kialakítása
- A jó közérzet, a boldogság és sikeresség szükségletének kontrollálása – belső harmónia igénye

Stresszelhárítás

- Önismeret, én-tudat
- Dönteni tudás
- Apróbb sikertelenség elviselése
- Konfliktusok megoldása, problémamegoldás

Deviancia megelőzése

- Szenvedélybetegségek megelőzése: dohányzás-, alkohol-, drog, a fogyasztás fokozatai
- Társas kapcsolatok egészségi, etikai kérdései

Érzelmi nevelés

- Az életkorral járó pszichohigiénés életmódi tennivalók
- Érzelmeket felismerni, kifejezni saját erőnyeit, gyengéit felmérni, érzéseket kezelni
- Empátia-képesség fejlesztése, segítőkészség, felelősségérzet, akaraterő fejlesztése

Szociális higiénés nevelés elemei

Kedvező társas kapcsolatok építése, fenntartása

- Barátságok kialakítása
- Kommunikáció fejlesztése
- Kreativitás, aktivitás, együttműködés, vitakultúra fejlesztése, kialakítása, megtartása

- Etika, érték szabályok kialakítása, korlátok felállítása és elfogadása pl.házirend
- Szerepfeszültségek feloldása, érintkezési zavarok megelőzése
- Társadalmi izoláció megelőzése pl. Hátrányos helyzetűek
- Társadalmi támaszok pl. Család, barát, egyesület, kisközösség... fontossága, előnyei

Az egészségnevelés színterei tanítási órákon

Általánosságban

- Az iskolában dolgozó minden pedagógus és alkalmazott személyes példamutatása is hirdesse az egészségnevelés fontosságát. Az egészség tanítása nincs tanári szakhoz kötve, teljes lényünk, viselkedésünk, minden megnyilvánulásunk tükrözi ezt;
- Minden tanár, tanító képes arra, hogy szaktárgyába megtalálja az egészség propagálásának lehetőségeit és ezeket építse be a tananyagba. Ezt a kerettanterv sok helyen elő is írja a tantárgyak tartalmi részében.
- Speciális tantárgyi kötődés: a biológia, kémia, technika, természetismeret, rajz, irodalom tantárgyak pedig különösen alkalmasak célkitűzéseink megvalósítását segíteni

Testnevelés órákon

- A helyi tanterv szerint a testnevelés tantárgy oktatásának: gimnasztika, atlétika, torna, két szabadon választott labdajáték, küzdősportok, úszás, szabadidős sportok jelentik az alapját. Az életmód és a tartási rendellenességek gyakorisága miatt az órák elején tartásjavító gerinctorna bevezetése ajánlható.
- A tanulók általános fizikai teherbíró képességének mérése (évente kétszer)
- Minőség-ellenőrzés: a tanulók egységes mérése, értékelése, és minősítése
- Az iskolaorvos és védőnő vizsgálati módszereinek, illetve adatainak kibővítése, hogy felvilágosítást kapjanak a tanulók funkcionális állapotáról.

Osztályfőnöki órákon

- Az osztályfőnök összefogja, egységben láttatja a szaktárgyak idevágó, de szerteágazó ismereteit és az életvezetés tudatosságára nevel. Ilyenek pl. A táplálkozási szokások, a szükségtelen „túloltöztetés”, stb.
- Az osztályfőnöki órák egészségneveléssel foglalkozó témaköreibe minden évfolyamon beépítjük a stressz- és konfliktuskezelés technikáinak tanítását.

- A káros szenvedélyek megelőzésére, mint a drog, alkohol és a dohányzás, a 7-8. Évfolyamon beépítjük a dada-programot. Ezeket az osztályfőnöki órákat az iskolaorvos, illetve a védőnő szükség szerinti bevonásával, esetleg mentálhigiénés szakember felkérésével tartjuk meg. A dada-programot a rendőrség szakembere tartja.

Környezetismeret órákon:

- Az ember megismerése és egészsége, illetve a felépítés és működés kapcsolata szempontjából a betegségtünetek felismerésének képessége és a kezdeményezőkézség fejlesztése, az egészségtudatos életmód kialakítása és gyakorlása.

Természetismeret és biológia órán

- az emberi test felépítésével és működésével kapcsolatos meglévő ismereteik rendszerezése. Az egészséget veszélyeztető tényezők felismerése, az egészséges életvitel szokásrendszerének formálása.
- az ember személyes felelősségének tudatosítása egészségének megőrzésében, sorsának, életpályájának alakításában.
- A környezet – szervezet – életmód – egészségi állapot közötti összefüggés feltárása, a higiénés kultúra fejlesztése.
- A betegségek megelőzésének, az időbeni orvoshoz fordulás jelentőségének tudatosítása.
- A reális énkép, önismeret fejlesztése, az alapvető emberi értékek, erkölcsi normák elfogadása, a velük való azonosulás.
- Az egészségvédelemmel kapcsolatos információk iránti érdeklődés felkeltése, megfelelő szintű jártasság kialakítása az információk feldolgozásában, értelmezésében

Egészségnevelés tanórán kívül

- Szakmai szervezetekkel való együttműködés
- Egészségügyi szűrővizsgálatok (fogászat –gyermekorvosi)
Egészségügyi felvilágosító előadások;

Versenyeekre felkészítés

1. Sportversenyek

A tanulók igényei szerint helyi sportversenyek, pl. Tanár– diák mérkőzés, egészség-és környezetvédelmi témákban is szervezünk, biztosítunk felkészülési lehetőséget.

2. Egészségét szervezése, amely során a tanulói aktivitásra épülő projekteken dolgoznak a tanulók
3. Tehetségprogramunk egészségnevelési, mentálhigiéné és konfliktuskezelési programja a tanórákba illeszthető elméleti és gyakorlati ismereteken túl, az informális tanulási terekre is nyújt a ajánlásokat
4. Téma napok: olyan téma napokat kívánunk meghonosítani, amikor a diákok érdeklődésüknek megfelelő szervezett programokon vehetnek részt. Ennek megszervezése és lebonyolítása érdekében meghívott előadókkal, szervezetekkel vesszük fel a kapcsolatot.

Téma napok:

1. Diáksport-nap: egész napos rendezvény, sport, egészség, baleset megelőzés;
2. Szájápolási napok – fogorvos és fogászati cégek közreműködésével
3. Gyermeknap

Iskolai étkeztetés

Az egészségnevelés és fejlesztés fontos területe az egészséges táplálkozás. Az átlagos magyar étkezési szokások miatt sok a túlsúlyos, a minőségi és – sajnos - a mennyiségi éhező, alultáplált fiatal. Az iskolai étkezés milyensége és mennyisége ezért kiemelt figyelmet kell, hogy kapjon. A kulturált étkezés lehetőségének biztosítása pedig nevelőmunkánkat segíti.

Az iskola megfelelően felszerelt ebédlővel és konyhával rendelkezik, egy épületben, de nem egy tulajdonlás alatt. Az étkeztetés szervezésével igyekszünk biztosítani a kellő időt az ebéd elfogyasztására. Kiemelt szempont az egészséges táplálkozásra való törekvés, az alapanyagoknak és az adalékanyagoknak az egészséges táplálkozás követelményeit szem előtt tartó megválasztása. Intézményünkben tudunk diétás ételt biztosítani a rászoruló, pl. lisztérzékeny, diabetes betegségben szenvedő gyermekeknek.

Mindennapos testmozgás

Statisztikai adatokkal igazolható, hogy már a felső tagozatos gyermekek felénél diagnosztizálható valamilyen tartási rendellenesség, gerincferdülés, statikai lábbetegség. Ezek az általános iskolában kezdődő és a középiskolában fokozódó elváltozások rendszeres testmozgással, célirányos gimnasztikával megelőzhetőek lennének. Az elváltozások gyakorisága nem igazolja a testnevelési órák hatékonyságát. Nem az a fontos, hogy minél nagyobb erőfelfejtésre serkentsük a fiatalokat, hanem azzal tudunk segíteni, ha megadjuk a lehetőséget a

mindennapi testmozgásra. Ezt felismerve, az új, a köznevelési törvény előírja a diákok mindennapos testedzésének biztosítását.

Céljaink

Hosszútávú célok:

Figyelemfelkeltés, tájékoztatás az iskola, a család és a közétkeztetés feladatait ellátó vállalkozó szintjén

Szemléletformálás a család és az egyén szintjén

Az életviteli szokások pozitív irányú befolyásolása

Az egészségtudatos magatartás megalapozása

A mozgás kiemelkedő élettani szerepének kihangsúlyozása

Közvetlen célok

Egészségesebb, az életkornak megfelelő táplálkozás szokásainak kialakítása

Ételfajták, alapanyagok, élelmiszerek változatosságának megismertetése

Egészséges életviteli szokások megismertetése, gyakorlása

Mozgásra ösztönzés, a mozgásigény kielégítése

Egészségmegőrző szokások kialakítása, prevenció / betegségmegelőzés /

A szülői aktivitás növelése.

Várható eredmények

Az életviteli szokásokra gyakorolt pozitív hatás, mely elsősorban a táplálkozással és mozgással összefüggésben nyilvánul meg.

Az egészséges életmódra nevelés programjának kibővülése további témahetekkel

A családok szemléletének befolyásolása

A közétkeztetésre gyakorolt pozitív hatás

II.3.2. Az elsősegély-nyújtási alapismeretek elsajátításával kapcsolatos iskolai terv

1. Az elsősegély-nyújtási alapismeretek célja, hogy a tanulók

- Életkoruknak megfelelő ismeretekkel rendelkezzenek az ember élettanával, anatómiájával kapcsolatban.
- Ismerjék fel a mindennapi életben, közlekedésben, iskolában kialakuló vészhelyzeteket;
- Ismerjék fel leggyakrabban előforduló sérülések,

- Szerezzenek jártasságot el a legalapvetőbb elsősegély-nyújtási módok terén;
- Ismerjék a mentőszolgálat értesítésének formáját.

2. Az elsősegély-nyújtási alapismeretek elsajátításával kapcsolatos kiemelt feladatok:

- A tanulók szerezzenek korszerű ismereteket és az azok alkalmazásához szükséges készségeket és jártasságokat az elsősegély-nyújtás területén;
- Tanórai keretekbe tantárgyi tartalmakhoz kapcsolódóan életkoruknak megfelelő szinten gyakorolják az elsősegélynyújtás menetét
- Tanórán kívüli – projekt nap, projekthét - foglalkozásokon szakemberek – védőnő, orvos- közreműködésével minden tanuló vegyen részt életkorának megfelelő szintű elsősegélynyújtó gyakorlaton
- A pedagógusok évente vegyenek részt tudásfrissítő elsősegély-nyújtási továbbképzésen.

3. Tevékenységformák:

A helyi tantervben szereplő tantárgyak tananyagaihoz kapcsolódóan a következő kapcsolódások és feladatok vannak.

Tantárgy	Tevékenységformák
Környezetismeret	segélykérés, mentők értesítése
Természetismeret, biológia	ájult beteg ellátása, sebellátás, vérzéscsillapítás,- rovarcsípések kezelése, légúti akadály eltávolítása, artériás és ütőeres vérzéscsillapítása, mozgás-szervrendszer sérülései, rögzítés
Kémia	tennivalók mérgezések esetén, vegyszer okozta sérülések ellátása; savmarás, égési sérülések ellátása, teendők szén-monoxid mérgezés esetén
Fizika	égési sérülések, forrázott seb ellátása, teendők áramütés okozta sérülések esetén testnevelés: magasból esésnél a sérült ellátása
Osztályfőnöki órák	teendők közlekedési baleset esetén, segítségnyújtás balesetknél; a mentőszolgálat felépítése és működése; a mentők hívásának helyes módja;

Az egészségnevelést szolgáló egyéb (tanórán kívüli) foglalkozások:

Évente egy egészségvédelemmel, helyes táplálkozással, elsősegély-nyújtással foglalkozó projekthét szervezése az alsó és a felső tagozatos tanulók számára, amelynek szerves részét képezi az elsősegély-nyújtási elméleti és gyakorlati

II.3.3. Iskolánk környezeti nevelési programja

Környezetünk állapota és az egészségi állapotunk szoros kapcsolatban áll egymással, hiszen a környezeti tényezők kedvezőtlen alakulása, a környezetszennyezés betegségek kialakulását eredményezheti.

Az ember és az őt körülvevő környezet kölcsönhatása miatt az egészségnevelés elválaszthatatlan a hatékony és eredményes környezeti neveléstől

Az alkotmány, illetve a környezetvédelmi törvényben a környezet- és természetvédelmi jogszabályok célként emelik ki az ember és környezete harmonikus kapcsolatának kialakítása, a környezet elemeinek és folyamatainak védelmét illetve megfogalmazza a fenntartható fejlődés környezeti feltételeinek biztosítását.

Környezeti nevelés a világgal való harmonikus együttélésre nevelést jelenti számunkra.

Gondolkodásmódot tanítunk, amellyel hisszük, hogy képessé tesszük tanítványainkat a környezet aktív megismerésére, jelzések felfogására, értelmezésére és összefüggő rendszerben való gondolkodásra, a problémák okainak megértésére és megoldások keresésére, egyéni döntések felelősségének megértésére és meghozatalára.

Iskolánkban integrált oktatásban kívánjuk megerősíteni a környezeti nevelés helyzetét. Ez azt jelenti egyrészt, hogy az eltérő körülmények között élő tanulók a megfelelő oktatási formák alkalmazásával kibontakoztathatják egyéni képességeiket. A különböző tantárgyak anyaga, az órán kívüli tevékenykedtetések lehetőségeit kihasználva igyekszünk felkelteni tanulóink természet iránti érdeklődését.

A környezeti nevelés átfogó célja:

- elősegítse a tanulók környezettudatos magatartásának, életvitelének kialakulását,

- a felnövekvő nemzedék képes legyen a környezeti válság elmélyülésének megakadályozására,
- már gyermekként is segítsék elő a természet fennmaradását és a társadalmak fenntartható fejlődését,
- érték közvetítés,
- Az egészséges életmód, életvitel lehetőségének megteremtése;
- Helyes fogyasztói szokások kialakítása;
- A tanulás tanítása;
- A munka, a kiemelkedő teljesítmény megbecsülése;
- Az önművelődés igényének kialakítása;
- Konfliktusok, problémák kezelésének elősegítése
- A helyi értékek iránti elkötelezettség az élet tisztelete s védelmének igénye

A fenntarthatóság pedagógiai gyakorlata feltételezi az egész életen át tartó tanulást, amelynek segítségével olyan tájékozott és tevékeny felnőtté válhatnak, akik kreatívak, problémamegoldó gondolkodásmóddal rendelkeznek, eligazodnak a természet és a környezet, a társadalom, a jog és a gazdaság terén, és felelős elkötelezettséget vállalnak egyéni vagy közös tetteikben.

Feladataink tehát:

- Hatékonyabb, munkáltató jellegű módszerek alkalmazása: motiváció, kíváncsiság felkeltése, sokféle szemléltetés, önálló és csoport munka, gondolkodási képesség fejlesztése;
- A tanulásban az esélyegyenlőség biztosítása, integráció;
- A helyi természeti, történelmi építészeti és humán értékek megismertetése;
- A természetben végzett megfigyelésekkel túrák, kirándulások, a lakóhely élővilágának megszerettetése;
- Az egészséges életmód érdekében a mozgást, természetjárást, a helyes táplálkozást, a helyes fogyasztói szokásokat igényé alakítása;
- A tanulók felelősségének fejlesztése a családjuk, tágabb környezetük, lakóhelyük, hazájuk iránt.

Az iskolánkban folyó környezeti nevelés szinterei, és az ott végzett tevékenységek, feladatokat a következő táblázatban foglaltam össze

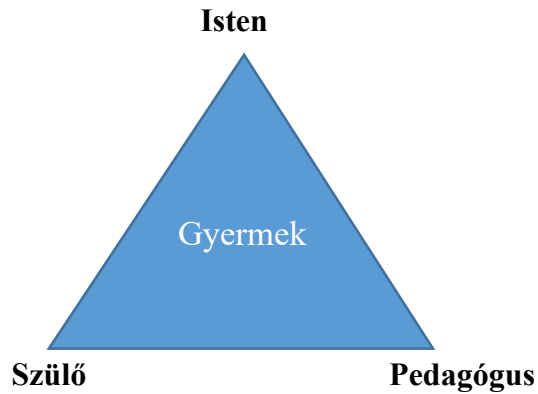
A környezeti nevelés szinterei	Tevékenységek, feladatok
--------------------------------	--------------------------

Tanórákon	<ul style="list-style-type: none"> - A környezeti nevelés minden pedagógus ill. Tantárgy feladata. Az egyes különálló tantárgyakba foglalt környezeti vonatkozású ismereteket összhangba kell hozni, egésszé kell tenni. - Törekvésünk a környezeti nevelés során, a tantárgyak közötti integráció. - Kiemelkedő szerepe van az osztályfőnöki óráknak, hogy összefogja a szaktárgyak idevágó, de a hagyományos órakereteket megbontó tevékenységeit, lehetőségeit, pl. A fogyasztói társadalom problémáit: <ul style="list-style-type: none"> - Táplálkozás, - Helyes öltözködés, - hulladék, szemét kezelése, - Anyag- és energiatakarékosság, - Az osztályfőnöki tevékenység négy évre tervezett sokszínű program az életkori sajátosságokhoz alkalmazkodva. Együtt gondolkodást igényel az osztályban tanítókkal, szaktanárokkal. Ezeken az órákon a tanulók elmondhatják véleményüket, kifejthetik nézeteiket, álláspontjukat.
Tanórán kívül	
Osztálykirándulások	Iskolánk pedagógiai programjába évfolyamonként betervezett kirándulások szerepelnek.
Környezetvédelmi akciók, szelektív hulladékgyűjtés	<ul style="list-style-type: none"> - Helyi önkormányzat bevonásával az egész iskolára kiterjedő hulladékgyűjtés: őszi, tavaszi papírgyűjtés; - Nagytakarítás;
Zöld napok, jeles napok	<ul style="list-style-type: none"> - Szeptember 23. Takarítási világnap - Október 4. Állatok világnapja - Február 14. A betegek világnapja - Március 22. Víz világnapja - Április 22. Föld napja - Május 10. Madarak es fák napja - Tanulóknak kiadott környezetvédelmi problémák kutatása, feldolgozása – iskolai pályázat, rajz, fotó, irodalmi alkotás, vetélkedő formájában.

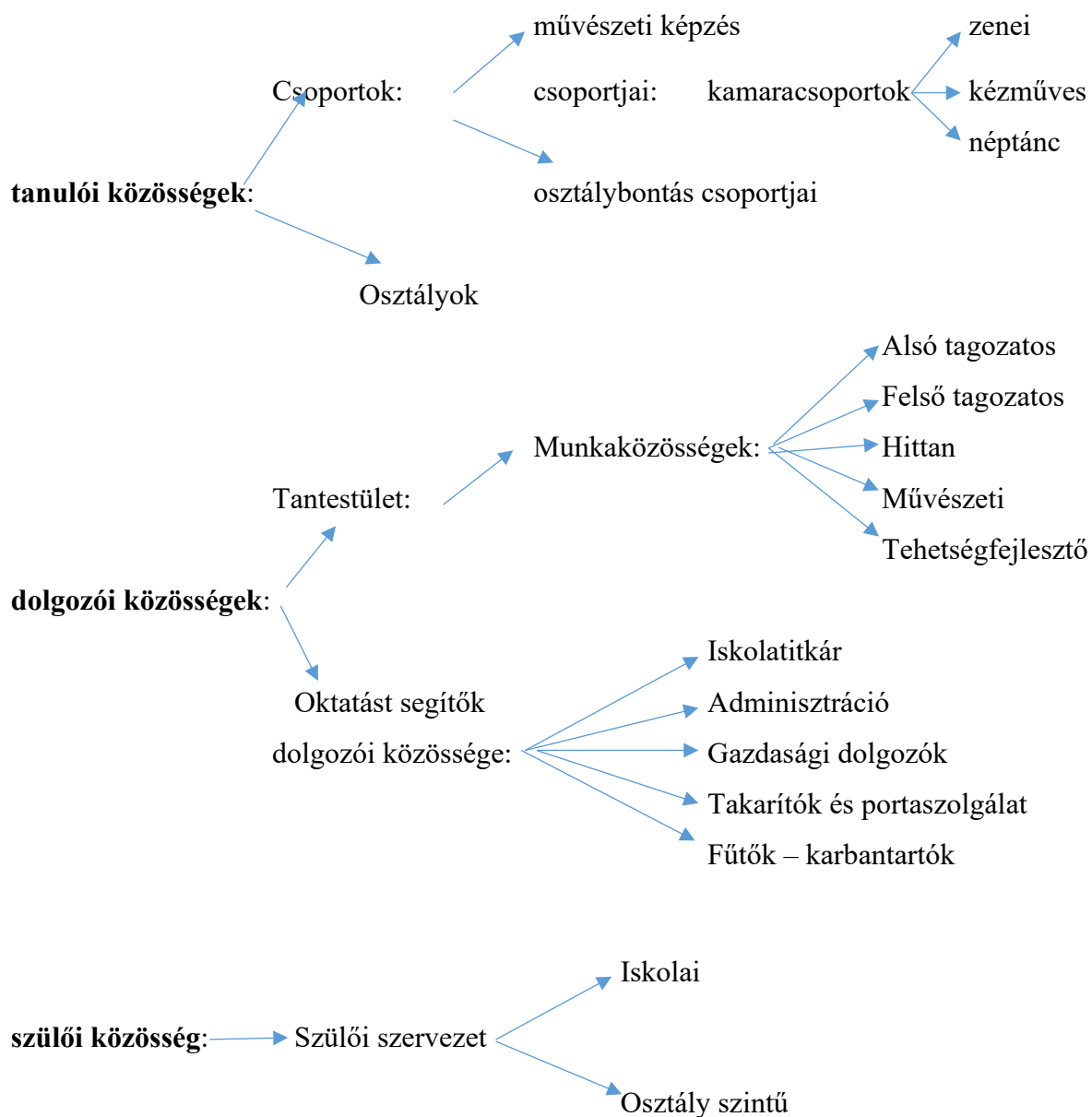
Tanulmányi versenyek, vetélkedők	<ul style="list-style-type: none">- Iskolánk tehetséges tanulóit tanulmányi versenyeken való részvételre ösztönözzük - tehetséggondozás- Természetismereti verseny az alsó tagozatos tanulóknak- Református iskolák által indított levelezős versenyek- Madarak es fák napja alkalmából kiállítás a tanulók rajzaiból, fotóiból
----------------------------------	--

II.4. A közösségfejlesztéssel, az iskola szereplőinek együttműködésével kapcsolatos feladatok

Az iskolai közösséget a gyermekek-tanulók, a szülők és a pedagógusok alkotják. Ezek külön-külön is egy-egy közösség, amit a mindennapokat átszövő kapcsolatok rendszere von egybe. Ebbe a kapcsolatba számunkra szervesen beletartozik a Mindenható Isten. Egy ábrával tudom szemléltetni közösségi létünk lényegét:



Minden ember társaslény, közösségre van szükségünk, hogy életünk minőségi élet lehessen. Iskolai közösségeinket a következő ábrában fogtam össze:



A közösségfejlesztés folyamat, amit nem lehet beszűkíteni egy tanóra. Minden dolgozónak felelőssége van abban, hogy a tanulók, a tanulói közösségek fejlődése miként alakul. Mindenki példa a tanulók előtt, viselkedése kihat és visszahat a tanulóira, a belső és a külső közösségekre is! Mindenkor szem előtt kell tartani, hogy a mindnyájan megjelenésünkkel, viselkedésünkkel, beszédstílusunkkal, helyzetkezelésünkkel példaként állunk a diákok előtt; s csak akkor tudunk sikeresen közösséget formálni, ha mi magunk is közösségi emberek vagyunk. Ezért fontos, hogy a teljes dolgozói közösség is közösséggé váljon.

A közösségfejlesztés folyamatának elsődleges irányítója a pedagógus. Van viszont ennek a folyamatnak egy spontán fejlődése is, amit a tanároknak figyelemmel kell kísérni, kontroll alatt tartani, és elmozdulás esetén, főleg, ha negatív irányú, belépni a folyamatba.

Az életminőség legmagasabb fokát az Istenhez tartozó és ragaszkodó közösségen keresztül érhetjük el. Az iskolánkra - hiszen a gyerek ideje nagy részét itt tölti a gyermek- óriási szerep hárul, amelyet nem lehetne elhibázni!**Célunk és feladatunk** is egyben közösségi embert formálni az egyénből, aki közvetlen kiscsoportjának,- osztály, - értékes, építő tagja. Ugyanakkor ezekből a kisebb közösségekből, osztályokból olyan iskolaközösséget formálni, amely a keresztyén értékrend szerint, pozitív célok eléréseért küzd, példaértékű az őt körülvevő társadalmi közösségek előtt.

Közösségünk legfőbb alaptörvénye:

"Arról ismerje meg mindenki, hogy tanítványaim vagytok,
hogyan szeretettel vagytok egymás iránt."

(János 13:35)

Feladatunk a közösségfejlesztésben, hogy:

- ◇ a tanuló ismerje meg a társas együttélés alapvető szabályait, amelyek a közösségben való harmonikus kapcsolatok kialakításához elengedhetetlenek.
- ◇ A közösségben találja meg az igazi helyét. Segítsük az alkalmazkodás, az engedelmisség tanulásában, ha vezetésre teremt alakítsuk ki az alázat erényét, hogy ezt szolgálatnak tekintse.
- ◇ Tudjon és merjen a konfliktusokról beszélni - a felnőttekkel is -, tapasztalja meg, hogy ezek természetesek, s hogy van rájuk megoldás. Tanítsuk meg a konfliktusok kezelésére, megoldására.
- ◇ Tanítsuk meg, hogy önmagát és társait tisztelje, szeresse. Tanítsuk meg arra, hogy felismerje: szeretve van Isten által és az emberek által; segítsük, hogy a ráirányuló szeretetet el is tudja fogadni. Segítsük, hogy tudjon bízni a társaiban, az emberekben; hogy megtapasztalja, hogy igazi biztonságot az Istenbe vetett bizalom ad.
- ◇ Tapasztalja meg, és tudatosítsa, hogy a közösségnek milyen nélkülözhetetlen szerepe van a személyisége formálódásában.
- ◇ Igazodjék el az emberi kapcsolatok, közösségek világában. Minél szűkebb egy közösség, annál nagyobb a felelősség, ugyanakkor maradjon nyitott a nagyobb közösségek irányában is (iskola, egyház).
- ◇ Fejlesszük a beteg, sérült, és fogyatékkal élő embertársak iránti elfogadó és segítőkész magatartást.
- ◇ Alapozzuk meg a nemzettudatot, mélyítsük el a lakóhely, a közvetlen és tágabb környezet megismerését; a nemzeti önismeretet, a hazaszeretetet.

◇ Ösztönözzük a hagyományok (családi, iskolai, népi) feltárására, ápolására, tegyük aktívvá az ezekért végzett egyéni és közösségi tevékenységekre.

◇ Alakítsuk ki a tanulóban, hogy a környezet ismeretén és személyes felelősségen alapuló környezetkímélő magatartás legyen életvitelüket meghatározó erkölcsi alapelv.

A tanulói közösség minőségének legjobb mércéje, hogy hogyan viselkedik új tanuló érkezésekor. Nélkülözhetetlen az alábbi értékek megtanítása, megtapasztaltatása a tanulókkal: odafordulás, kíváncsiság, megismerés, jóindulat, szeretet, befogadás, elfogadás.

A szülő, a tanuló, a pedagógus együttműködésének formái, továbbfejlesztésének lehetőségei
Az eredményes nevelő-oktató munka, a gyermeki személyiség harmonikus fejlesztésének elengedhetetlen feltétele a szülői ház, a tanulói és a pedagógus közösség koordinált, aktív együttműködése. A tanuló, a szülő és a pedagógus az iskolai nevelés – tanítás - tanulás folyamatának három egymásra utalt, azonos érdekű szereplője. Az érdekazonosság ellenére az együttműködés alkalmazkodási képességet, empátiát, bizalmat, fegyelmet és sok türelmet kíván mindhárom féltől.

A szülők részéről a nevelőmunka segítéséhez elvárt közreműködési formák

- ❖ aktív részvételt az iskolai rendezvényeken,
- ❖ őszinte véleménynyilvánítást,
- ❖ együttműködő magatartást,
- ❖ nevelési problémák őszinte megbeszélését, közös megoldását,
- ❖ a családi nevelésben jelentkező nehézségek közös legyőzését,
- ❖ érdeklődő-segítő hozzáállást,
- ❖ szponzori segítségnyújtást.

Iskolánk által a gyermekek helyes neveléséhez kínált segítségnyújtási formák

- osztály szülői értekezletek - évente három,
- fogadó órák: - közös: évente két alkalommal,
- egyéni: megbeszélés szerint
- családlátogatások,
- rendkívüli megbeszélések,
- nyílt napok, nyílt órák szervezése
- rendszeres és folyamatos tájékoztatás a tanuló előmeneteléről, magatartásáról,
- pályaválasztási tanácsadás.

Jól segíthetik az együttműködést az iskolánkban kialakult hagyományok közös ápolása, fejlesztése, az iskolai ünnepek egyéb rendezvények is. Ennek összefoglalóját az Iskola hagyományai fejezetben lehet megtalálni.

II.5. A pedagógusok helyi intézményi feladatai, az osztályfőnöki munka tartalma, az osztályfőnök feladatai

Az iskolánkban dolgozó pedagógusok elsődleges feladata, hogy a rábízott gyermekeket, tanulókat nevelje, oktassa. A választott kerettantervben előírt törzsanyagot átadja, elsajátítását ellenőrizze, értékelje. Sajátos nevelési igényű tanuló esetén az egyéni fejlesztési tervben foglaltak szerint járjon el, a gyógypedagógussal és a fejlesztő pedagógus kollégával szoros együttműködésben. A pedagógusok feladatainak részletes, személyre szabott leírását a munkaköri leírásuk tartalmazza. A következőkben a pedagógusok általános érvényű kötelességei és jogai találhatók.

A pedagógusok kötelességei és jogai

A pedagógus kötelessége, hogy

- a református munkaerő szabályait kövesse: a tudatos rendet, a fegyelmezett munkát, az igazmondást, a belső igényt a tanulásra, a tudás tisztelőt, a
- elutasít minden rombolást, tékozlást, pazarlást.
- **Istenéhez, hazájához, hivatásához hűséges legyen,**
- segítse a növendékek szellemi – lelki-testi fejlődését,
- tanítványait Istenhez hűséges, egyházával és hazájával szemben elkötelezett, tevékeny keresztyén emberré nevelje
- tartsa meg a munkájával kapcsolatos fenntartói és intézményvezetői előírásokat,
- intézménye tanulmányi- és munkarendjét megtartsa;
- működjen együtt vezetőivel, munkatársaival,
- folyamatos és korrekt kapcsolatot tartson növendékei szüleivel;
- képezze magát szaktudományaiban, a neveléstudományban, szaktárgyai tanításának módszertanában,
- naprakész tudással legyen mindazon területeken, amelyek segíthetik hatékonyabbá tenni munkáját az intézmény céljainak megvalósításáért.

A pedagógusok joga, hogy:

- békességgel és szeretettel teli környezetben nevelje tanítványait
- részt vegyen az intézmény pedagógiai programjának, helyi tantervének kidolgozásában folyamatos korszerűsítésében,
- az intézmény hagyományait megtartsa és megtartassa,
- új szokásokat és hagyományokat kezdeményezzen, azok meghonosításában részt vegyen, tankönyvválasztásra javaslatot tegyen,
- a nevelőtestület és szakmai munkaközösség döntéseihez igazodva a közösen választott tankönyveket, taneszközöket használja,
- tanulmányi segédeszközöket használja a minél nagyobb tanári-nevelői hatékonyság érdekében;
- az intézmény pedagógiai programjával és helyi tantervével összhangban nevelési-tanítási módszereit szabadon megválassza, alkalmazza;
- irányítsa, értékelje és minősítse a reá bízott növendékek munkáját;
- irányítsa, értékelje és minősítse saját munkáját, hatékonyságát;
- fejlessze tudását; gazdagítsa kapcsolatait;
- kifejtse véleményét tanítványaival, kollégáival az intézmény vezetésével kapcsolatban;
- egyéni és munkahelyi gondjainak megoldásához testvéri segítséget kérjen és kapjon;
- alkotómunkáját megbecsüljék, elismerésben részesüljön.

Az osztályfőnök feladatai és hatásköre:

- Mutasson példát a rábízott tanulóknak.
- Ismerje meg tanítványai személyiségét,
- Tanítványait az iskola szellemisége, pedagógiai elvei szerint kell nevelnie
- Személyiségfejlesztő tevékenysége során mindenkor tartsa szem előtt az életkori sajátosságokat
- A gyermekeket, diákokat segítse abban, hogy a keresztény értékekre építve művelt emberré, gazdag (szépre, jóra fogékony) személyiséggé, Istent és embertársait szerető, felelős polgárrá, tisztességes és emberséges, alkotásra és boldogságra képes emberré váljanak
- A folyamatos fejlődés, a tudás, a fegyelem, a továbbtanulásra való felkészülés, felkészítés fontosságát hangsúlyozza.

- Alakítson ki jól működő osztályközösséget, ami szereteten, egymás megbecsülésén, kölcsönös segítesen alapul
- Működjön együtt az osztály diák - önkormányzati vezetőségével, a diákpresbiterekkel.
- Folyamatos kapcsolatot tartson az osztályban tanító pedagógusokkal, munkájukat ismerje, kövesse, lehetősége szerint látogassa óráikat
- Tartson fenn jó kapcsolatot az osztály szülői szervezetével
- Kísérje figyelemmel a tanulók előmenetelét, az osztály fegyelmi helyzetét
- Fordítson különös gondot a hátrányos helyzetű tanulók segítésére
- Minősítse a tanulók magatartását, szorgalmát, minősítési javaslatait terjessze a nevelőtestület elé
- Tartsa meg a szülői értekezleteket, fogadóórákat, szükség esetén látogassa meg a családokat, a tájékoztató füzet útján rendszeresen tájékoztassa a szülőket a tanulók magatartásáról, szorgalmáról.
- Lássá el az osztállyal kapcsolatos adminisztratív feladatokat: az osztálynapló pontos vezetése, szükséges adatszolgáltatások, a továbbtanulással kapcsolatos teendők
- Gondoskodjon osztálya kötelező, az iskola - egészségügyi szolgálat által meghatározott rendben és időben történő orvosi vizsgálatáról, felügyelje a tanulókat
- Osztálykirándulások Szervezése és lebonyolítsa
- Tanulóit és a szülőt, gondviselőt rendszeresen tájékoztassa
- Tegyen javaslatot a tanulói jutalmazásra, szükség esetén segélyezésre, büntetésre
- Vegyen részt a munkaközösségalkotómunkájában, javaslataival és észrevételeivel, a kijelölt feladatok elvégzésével segítse elő a közösség tevékenységének eredményességét
- Nevelő-oktató munkájához készítsen tanmenetet, amelyben szerepelnek szabadidős programok is
- Felelősséggel irányítsa osztályát
- Az ideális tanár-diák viszony kialakítása minden pedagógus feladata, hiszen ez elengedhetetlen feltétele a színvonalas, keresztyén hiten, kölcsönös tiszteleten alapuló oktató-nevelő munkának.

Titoktartási kötelezettség:

Az intézmény minden dolgozói közösségé titoktartási kötelezettsége van az iskolát érintő minden kérdésben! Az ott történtek, a tanulóval és családjakkal kapcsolatos minden tény, adat, információ, és minden, amelyről hivatásának, feladatának ellátása során tudomást szerzett. E kötelezettsége abban az esetben is megmarad, ha iskolánkkal munkajogviszonya megszűnik!

A titoktartási kötelezettség nem vonatkozik arra az esetre, ha a tanuló illetve a tanuló szülője erre írásban felmentést ad.

A tanuló írásbeli hozzájárulása nélkül sem minősül a titoktartási kötelezettség megszegésének a kiskorú szülőjének tájékoztatása, ha az a konkrét tény, adat, információ átadása nélkül, és azt követően történik, hogy a pedagógus, illetve a nevelő-oktató munkát segítő alkalmazott meggyőződött arról, hogy a tanulót nem hozza hátrányos helyzetbe. A titoktartási kötelezettség nem terjed ki a belső kommunikációra, a nevelőtestület tagjainak tájékoztatására, egymás közti, a tanuló érdekében végzett megbeszéléseikre, illetve azokra az adatokra, amelyek a mindenkor hatályos törvényi keretek között és alapján kezelhetők és továbbíthatók.

II.6. A kiemelt figyelmet igénylő tanulókkal kapcsolatos pedagógiai tevékenység helyi rendje

A Köznevelési törvény 4. §-a az alábbiak alapján határozza meg a kiemelt figyelmet igénylő tanulók körét:

„...kiemelt figyelmet igénylő gyermek, tanuló:

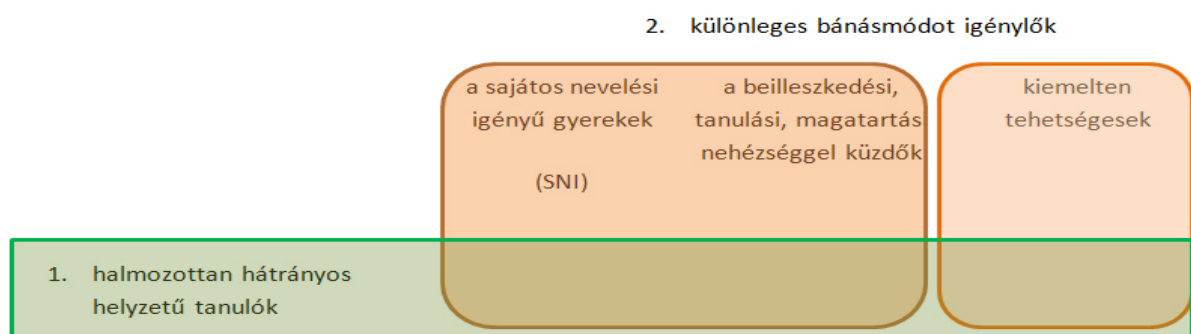
a) különleges bánásmódot igénylő gyermek, tanuló:

aa) sajátos nevelési igényű gyermek, tanuló,

ab) beilleszkedési, tanulási, magatartási nehézséggel küzdő gyermek, tanuló,

ac) kiemelten tehetséges gyermek, tanuló,

b) a gyermekek védelméről és a gyámügyi igazgatásról szóló törvény szerint hátrányos és halmozottan hátrányos helyzetű gyermek, tanuló



Átlagtól való eltérés iránya	negatív irányban eltérők	pozitív irányban eltérők
A szükséges foglalkozás tartalma	felzárkóztatás	tehetséggondozás

(http://www.jgypk.hu/mentorhalo/tananyag/Plyakezd_vodapedagogusok_tllkszleteV3/54_a_kiemelt_figyelmet_ignyl_gyermekek.html)

A hátrányos helyzetű tanulók sajátos helyzete azt mutatja, hogy tartozhatnak a sajátos nevelési igényű, a beilleszkedési, tanulási, magatartási nehézséggel küzdő tanulók közé, de éppen úgy lehetnek kiemelten tehetségesek is. Az előzőkből következően más-más jellegű foglalkozást igényelnek.

II.6.1. Sajátos nevelési igényű tanulók nevelése, oktatása

A sajátos nevelési igényű tanulók különös gondozási igénye biológiai, pszichológiai és szociális tulajdonság együttes, amely a tanuló nevelhetőségének, oktathatóságának, képezhetőségén az átlagtól eltérő jellegzetes különbségeit fejezi ki. Iskolánkban az SNI tanulók oktatása – nevelése szegregáltan és integráltan is történik. A köznevelési, illetve még a közoktatási törvény előírása alapján biztosítjuk számukra a szükséges habilitációs, rehabilitációs órákat, melyeket gyógypedagógiai szaktanárok tartanak. A beintegrált gyermekek nevelésénél oktatásánál szaktanárok figyelembe veszik az egyéni haladási ütemet, a differenciált foglalkozások céljából individuális módszereket, technikákat alkalmaznak.

Alkalmazkodnak az eltérő képességekhez, az értékelésnél a tanulói teljesítmények alapján az adott szükséglethez igazodó módszereket alkalmazzak.

Az SNI tanulók integrált nevelését, oktatását, fejlesztését végző pedagógus munkáját a gyógypedagógus vezeti. A fejlesztő pedagógus éves fejlesztési tervet készít, ami alapján végzi a szakvéleményben szereplő fejlesztési területeket. Minden adminisztrációs munkát a törvény által előírt nyomtatványokon végeznek.

II.6.2 A beilleszkedési, magatartási nehézségekkel összefüggő pedagógiai tevékenységek

A beilleszkedési zavar az elfogadott társadalmi normáktól való eltérő viselkedés. Pontos meghatározása nehéz, mert a társadalomban sokféle párhuzamos normatíva és elvárás-rendszer

létezik. Szoros összefüggés van az adott társadalom helyzete, életszínvonala és a normaszegés mértéke, jellege között.

A legfontosabb dolgok egyike időben felismerni és kiszűrni a beilleszkedési, magatartási problémákkal küzdő tanulókat. Ez a tevékenység csak akkor eredményes, ha ismerjük a magatartási zavarok megnyilvánulásának leggyakoribb formáit.

Az iskolai nevelő-oktató munkában a tanuló beilleszkedési problémái, zavarai a tanuló eltérő magatartásában figyelhetők meg. A viselkedészavarok megnyilvánulása változatos: az enyhe szorongástól a súlyos neurotikus tünetekig, a csavargástól az erőszakos tettekig, az enyhébb kényszerektől a súlyos pszichotikus megnyilvánulásokig terjedhetnek ki.

Fel kell figyelnünk:

- az agresszív megnyilvánulásokra,
- a közönyre és a passzivitásra,
- az érzelem-szegény, apatikus magatartásra,
- a túlzott félelemre és szorongásra,
- a kifejezett féltékenységre, irigységre,
- a beszédzavarra,
- a hirtelen romló tanulmányi eredményre stb.

A problémák, a nem elfogadható viselkedés számbavétele után következik a viselkedési zavart kiváltó pszichológiai, szociális, esetleg biológiai okok feltárása. Ezek eredhetnek

- a családi környezet hatásaiból, pl. nevelési hibák, a szülők deviáns magatartása,
- a család és az iskola ellentétéből,
- iskolai ártalmakra vezethető- e vissza, pl. túl magas követelmények, túl szigorú, autokratikus magatartás, gúny, megszegyenítés, túlzottan engedékeny, irányítás nélküli nevelés stb.
- kedvezőtlen társas pozíciók, pl. peremhelyzet következménye.

Az időben nyújtott szakmai segítség képes a folyamatot megállítani. Ezért rendkívül fontos nem csupán az, hogy mit tesz az iskola, hanem az is, hogy mikor.

Az iskola feladatai, lehetséges megoldások

A gyors helyzetfelismerést gyors cselekvés kell, hogy kövesse. Ennek viszont az a nyitja, ha mindenki tudja, hogy mi a feladata.

- Az egyik legfontosabb a helyzet felismerése, jelzése, a megfelelő szakemberhez való irányítás, speciális csoportba való javaslat.

- Nagyon fontos az együttműködés az egészségügy, a gyógypedagógia és a nevelési tanácsadó szakembereivel.

A beilleszkedési, magatartási zavarok megoldását, ill. enyhítését az alábbi pedagógiai tevékenységekkel kívánjuk elérni:

- békéltető, konfliktusmegoldó stratégia alkalmazásával;
- a felnőttek és a serdülők közötti barátságos viszony kialakításával, amely lehetővé teszi, hogy a tanuló problémáival, érzelmi konfliktusaival, kritikus élethelyzeteiben bizalommal fordulhat tanítójához, tanáraihoz;
- személyes szeretetteljes bánásmód kialakításával;
- teljesíthető, reális követelmények támasztásával;
- a pozitív énkép kialakulásának támogatásával (dicsérettel, biztatással);
- a szülőkkel való rendszeres kapcsolattartással;
- az egy osztályban tanító tanárok együttműködésével, egységes nevelési elvek alkalmazásával;
- az osztályközösség segítő erejének mozgósításával;
- a közös iskolai és iskolán kívüli programok során a peremhelyzetű tanulók bevonásával;
- következetes - a fegyelmi vétségek súlyával arányos büntetési rendszer kialakításával;
- az ifjúságvédelmi felelőssel való együttműködéssel;
- szükség esetén pszichológus, ill. más külső szakember segítségének igénybevételel.

II.6.3 A kiemelten tehetséges tanulókkal kapcsolatos pedagógiai tevékenységek

A tehetséggondozás feladatainak megvalósítása iskolánkban differenciálással, egyéni és kiscsoportos tehetséggondozással történik, kihasználva mind a formális, mind az informális tanulási tereket. A differenciálás áthatja az iskola egész nevelési folyamatának feladatait, tartalmát, követelményeit, módszereit, eszközeit, szervezeti formáit, értékelési rendszerét.

Pedagógusaink nevelő-oktató munkájuk során arra törekcsenek, hogy a differenciálás módszerével teljes mértékben kibontakoztassák a tanulóknban rejlő képességeket, fejlesszék kreativitásukat, szociális kompetenciájukat kognitív és affektív szférájukat.

Az iskola feladatai ezen a területen

- Az iskola saját tehetségmodelljének megfogalmazása
- A tehetségek felismerése, azonosítása
- Tehetséggondozó program kidolgozása és működtetése
- A tanítási órákon alkalmazzuk a differenciált foglalkozást,
- A közösségi nevelés mellett nagy figyelmet fordítunk az egyéni bánásmódra,
- Egyéni feladatok adásával igyekszünk kibontakoztatni a gyermek képességeit, tehetségét,
- A tanulók érdeklődésének, adottságainak megfelelően szakköröket, tehetséggondozó foglalkozásokat szervezünk a tanítási órákba be nem illeszthető ismeretek és készségek elsajátítása érdekében. A szakkörök szervezésénél a sokoldalúságra, a változatosságra törekszünk. A tehetséggondozó foglalkozások célja a kompetenciafejlesztés, a tematika összeállítás során kiemelkedő figyelmet szentelünk a tantárgyak közötti integrációnak.
- Folyamatosan részt veszünk a református iskolák számára kiírt pályázatokon, tanulmányi versenyeken, vetélkedőkön.
- Lehetővé tesszük tanítványainknak, hogy bekapcsolódjanak az iskolán kívül megszervezett tanfolyamokba, tevékenységekbe, ha azok összeegyeztethetők iskolai kötelezettségeikkel.
- A közművelődési intézmények által biztosított lehetőségek kihasználása - múzeum, hangverseny-, és színházlátogatások; könyvtárban végzett kutatómunka;
- Diákpresbitérium tevékenység, iskolai rendezvények szervezése.
- A tananyag lehetőségeinek függvényében projekt módszer alkalmazása.

Tehetség, képességkibontakoztatás

Intézményünk egy pályázat keretében kidolgozta saját tehetségprogramját, amely egyszerre jelent a tanulók számára hátránykompenzációt, esélyjavítást és tehetségfejlesztést is.

Tehetségprogramunk két alappillérre támaszkodik:

Az egyik a Református keresztyén erkölcsi nevelés, ezen belül:

- a gyermeket helyezi a középpontba „a gyermek a fontos”jelmonddal,

- a keresztyén értékek erősítése (megbocsátás, szeretet, bizalom és a következetesség) amelyek megvalósulnak az imákban, a lelki gyakorlatokban, az Istentiszteletek, az áhítatok alkalmával, a családokkal szervezett programokban és a mindennapjainkban,

- kiemelt szerepet kap az 1-8 évfolyamon az önismeret, a tanulásmódszertan és a képességek fejlesztése.

A másik pillér a gyakorlatban megvalósuló kompetenciafejlesztés, amelynek a területei:

- tanulásmódszertan
- konfliktuskezelés,
- alulteljesítés, tanulási zavar felismerése és kezelése,
- szociális és kulturális hátrányok csökkentésének lehetőségei,
- a mentálhigiéné, mint módszer bevezetése a mindennapi osztályfőnöki munkába,
- a művészetterápia alkalmazásának lehetőségei az iskolában
- az egészségnevelés
- a társas – és táblajátékok alkalmazása a tanítási órákon”

Tehetségprogramunk strukturális ábrája

Alappillér		Református keresztyén erkölcsi nevelés			
Formális tanulási keretek	Keretantterv	Általános iskola	Tehetségigéreték megfigyelése a pedagógusok által összeállított szempontsor szerint	Tehetségkeresés Gondozás Tanácsadás	. Differenciálás; Egyéni fejlesztés. - Csoportmunka;- Divergens gondolkodási képességek és műveleti intelligencia fejlesztése; - Kommunikáció;- Problémamegoldás, - Modellezés; - Ábrázolás; - Szimbólumok használata; - Eszközhasználat.
		Alapfokú Művészeti Iskola			
Képesség szerinti differenciálás egyéni és csoportos fejlesztés tanórai és tanórán kívüli keretek között					
Informális tanulási terek	Tanórán kívül, de iskolához rendelve	Tantárgyi gazdagító	1.„Amerre a madár se jár” Komplex környezetismereti program: -alsó:B-A-Z megye -felső: Magyarország	30 órás tantárgyi gazdagító programok több tantárgy integrálásával	
		Egyéni mentorálás	2.„Egyszer volt hol nem volt” Történelmi és irodalmi program -alsó: B-A-Z megyei -felső: Magyarország	Egyéni mentorálás tantárgyakból	
		Zenei	3.„Olvass és gondolkodj” 4. „Nem nehéz a matematika” 5.„Ha elfogynak a szavak” - Képzőművészeti program	Kamara-zene, Fúvósok, Csengettyű, Fúvós zenekar	
		Clubok	6.„A zene mindenkié” 7. „Gyere táncolj” 8. Sport „Bozsik program” 9. „Gondolkodj okosan” - Táblajátékok az oktatásban	Nyelvi, Informatikai, Tehetség, Kézműves, Egészséges életmód, Vállalkozói ismeretek, Logikaszinó	
Kompetencia fejlesztés a gyakorlatban					

Dr. Sarka Ferenc

II.6.4. A hátrányos és halmozottan hátrányos helyzetű tanulókkal kapcsolatos pedagógiai teendők

Hátrányos helyzetűnek tekinthető az a gyermek, akinek a családja a többségtől szűkösebb anyagi lehetőséggel rendelkezik, a szülők alacsony iskolázottságúak és alacsony foglalkoztatás jellemzi őket, valamint a lakáskörülmények elégtelenek. Mivel ezek a tényezők hátráltatják az iskolai teljesítményt befolyásoló készségek, képességek fejlődését, a sorozatos frusztrációk a tanulási motiváció hiányát, gyenge iskolai teljesítményt eredményezhetnek.

Tanulóink eltérő szocio-kulturális környezetből érkeznek, így kiemelkedő feladatunknak tartjuk, hogy az ebből fakadó hátrányokat csökkentsük, s ezzel a tanulási, továbbtanulási és a későbbiekben elhelyezkedési esélyeiket javítsuk.

II.6.5.A tanulási kudarcnak kitett tanulók felzárkóztatását segítő programok

A tanulási kudarcok jelentős része a tanulási zavarokból következik. Tágabb értelemben tanulási zavar minden olyan zavar, lemaradás, amely az iskolai tanulást hátrányosan befolyásolja. Szűkebb értelemben a tanulási képesség specifikus vagy globális zavarait jelenti.

Tanulási zavarok

Neurogén tanulási zavarok

Amint neve is mutatja ezek a zavarok idegrendszeri, neurogén eredetre vezethetők vissza. A fejlődés különböző idejében jelenhetnek meg, különböző súlyossági fokozatban.

- Dysphasia: nyelvi fejlődési zavar;
- Dyscalculia: specifikus számolási zavar;
- Dyslexia: olvasási és helyesírási gyengeség;
- Dysgraphia: írászavar;
- Dyspraxia: mozgászavar

Ezek a gyermek fejlődésében időbeni változásokat idéznek elő, lassítják az észlelési, mozgásos, emlékezeti folyamatok integrációját, a képességstruktúrán belül különböző mértékű különbségeket idéznek elő.

Pszichoreaktív, környezetfüggő tanulási zavarok:

Főként a korai szakaszban elszenvedett környezeti ártalmak hatására jön létre.

Jellemzője: - motivátlanság,

- szorongás,
- túlkövetelés,
- kudarc orientáltság

Jó képességekkel rendelkező, kiemelkedő intelligenciával bíró tanulóknál is felléphetnek tanulási zavarok. Ezek okai lehetnek:

- Hátrányos szocio-ökonómiai státus,

- Korai szocializációs probléma,
- Rossz családi interakció,
- A szülők oktatás- nevelés iránti nem megfelelő attitűdje,
- A nem megfelelő tantervek,
- A nem megfelelő oktatási módszerek,
- A nem megfelelő stratégiák.

A tanulási zavarok megoldásával kapcsolatos feladataink, eszközeink

Differenciált eljárással, felzárkóztató, tehetséggondozó programmal megteremthető az a bázis, amely a tanulási zavarok enyhítését, megszüntetését eredményezheti. Célunk, hogy az iskolát a gyermek kellemes élményként élje meg, az ismeretszerzést pedig az önkibontakozás lehetőségeként. A meglegedettség - mint érzelmi, gondolati, erkölcsi értékelés aktivitást vált ki. Ébren kell tartani a tanulóban az érdeklődést, bővíteni kell a tanuló motivációs bázisát!

A tanuláshoz való viszony szorosan összefügg az iskola pszichés klímájával, az iskolai túlterheléssel, a tanár és diák viszonyainak jellemzőivel, a tantárgyi kötődéssel.

Nagyon sokat javít a tanulás iránti pozitív viszony kialakításában a szorongás-és stressz mentes iskolai légkör, a kölcsönös kommunikációra épített didaktikai szituáció.

Eszközeink

- az egyéni képességekhez igazodó tanórai tanulás megszervezése;
- a napközi otthon;
- az egyéni foglalkozások;
- a felzárkóztató foglalkozások;
- az iskolai könyvtár, valamint az iskola más létesítményeinek, eszközeinek egyéni vagy csoportos használata;
- a továbbtanulás irányítása, segítése.

A hátrányos és halmozottan hátrányos helyzetű tanulókkal kapcsolatos pedagógiai teendők

Hátrányos helyzetűnek tekinthető az a gyermek, akinek a családja a többségtől szűkösebb anyagi lehetőséggel rendelkezik, a szülők alacsony iskolázottak és/vagy alacsony foglalkoztatás jellemzi őket, valamint a lakáskörülmények elégtelenek. Mivel ezek a tényezők

hátráltatják az iskolai teljesítményt befolyásoló készségek, képességek fejlődést, a sorozatos frusztrációk a tanulási motiváció hiányát, gyenge iskolai teljesítményt eredményezhetnek.

Tanulóink eltérő szocio-kulturális környezetből érkeznek, így kiemelkedő feladatunknak tartjuk, hogy az ebből fakadó hátrányokat csökkentsük, s ezzel a tanulási, továbbtanulási és a későbbiekben elhelyezkedési esélyeiket javítsuk.

A szociális hátrányok enyhítését segítő tevékenységek

A tevékenység célja segíteni azon tanulók beilleszkedését az iskolai környezetbe, akik szociális körülményeiket tekintve, tartós betegségük miatt vagy egyéb okból hátrányos helyzetűek, így különösen a csonka családban felnövő gyermekek vagy munkanélküli szülők gyermekei.

Ehhez először elemeznünk kell azokat a károsan ható tényezőket, amelyek hozzájárulnak a hátrányos helyzet kialakulásához. Ezek a tényezők

- a családi mikrokörnyezet, pl. lakásviszonyok, jövedelmi viszonyok, kulturális helyzet, nevelési hagyományok stb.;
- a családi házon kívüli környezet, pl. utca, lakóközvet, társas kapcsolatok;
- az iskolai környezet, pl. helytelen nevelői magatartás, rossz tanár-diák viszony, a tanuló peremhelyzete a közösségben stb.

A hátrányok számbavétele után meghatározzuk tevékenységünk célját és a hátrányok enyhítését szolgáló tevékenységformákat.

Konkrét tevékenységek a szociális hátrányok leküzdésében

- Az egyéni képességekhez igazodó tanórai tanulás megszervezése.
- Felzárkóztató, ill. tehetséggondozó programok szervezése,
- Drog- és bűnmegelőzési programok (7-8. DADA-program),
- Mentálhigiénés programok,
- Felvilágosító munka a szociális juttatások lehetőségeiről szülői értekezleteken, fogadóórákon, családlátogatásokon, értesítés írásos formában,
- Motiválás arra, hogy a gyermek napközis ellátásban részesüljön,
- Szoros kapcsolat a polgármesteri hivattal és a gyermekjóléti szolgálattal annak érdekében, hogy a szociális hátrányt elszenvedő tanulók minél hamarabb segítségben részesüljenek,
- Táborozási hozzájárulások
- Pályázatok figyelése, részvétel a pályázatokon

- Az iskolai könyvtár, valamint az iskola más létesítményeinek, eszközeinek egyéni vagy csoportos használata,
- A nevelők és a tanulók segítő, személyes kapcsolatai,
- A szülők, a családok nevelési, életvezetési gondjainak segítése
- A továbbtanulás irányítása, segítése.

Gyermek és ifjúságvédelem

Az iskolai gyermekvédelem komplex és preventív tevékenységi rendszer, amelyet a gyermeki szükségletek, a szeretet, biztonság, esélyegyenlőség, egészségvédelem és jogok kiteljesítésére való folytonos törekvés jellemez. Ez a tevékenység nagyfokú érzékenységet, empátiát, tapintatot, szakértelmet igényel.

Feladatok a gyermek és ifjúságvédelem területén

1. Az iskolában védő, óvó, pártfogó rendszer az intézményvezető és osztályfőnökök ifjúságvédelmi munkája során valósul meg. Az osztályfőnökök személyes, közvetlen kapcsolatot tartanak a diákokkal, szükség esetén felveszik a kapcsolatot a szülővel, a gyermekjóléti szolgálattal, folyamatosan konzultálnak az érintett szaktanárokkal.

2. A tanulók fejlődését veszélyeztető okok feltárása az osztályfőnökök, és az osztályban tanító tanárok feladata, melynek során kiszűrjük a hátrányokkal, tanulási nehézségekkel, illetve egyéb válsághelyzettel küzdő tanulókat, hogy testi, értelmi, érzelmi, erkölcsi fejlődésük veszélyeztetettsége milyen mértékű, módú, rangú.

3. Az intézmény vezetője koordinálja az osztályfőnökök, és segíti az iskola pedagógusainak gyermek- és ifjúságvédelmi munkáját. Az intézmény vezetőjének feladata a gyermek- és ifjúságvédelem terén:

a) az osztályfőnökökön keresztül tájékoztatni a tanulókat arról, hogy milyen problémával, hol és milyen időpontban fordulhatnak hozzá, továbbá, hogy az iskolán kívül milyen gyermekvédelmi feladatot ellátó intézményt kereshetnek fel,

b) a pedagógusok, szülők vagy tanulók jelzése, a velük folytatott beszélgetés alapján megismert veszélyeztetett tanulóknál – a veszélyeztető okok feltárása érdekében – családlátogatást kezdeményezni az osztályfőnöknél a tanuló családi környezetének megismerése céljából,

c) gyermekbántalmazás vélelme vagy egyéb pedagógiai eszközökkel meg nem szüntethető veszélyeztető tényező megléte esetén értesíteni a gyermekjóléti szolgálatot,

- d)** a gyermekjóléti szolgálat felkérésére részt vesz az esetmegbeszéléseken,
 - e)** a jelzőrendszer tagjaival szakmaközi megbeszéléseken vesz részt
 - f)** a tanuló anyagi veszélyeztetettsége esetén eljárás indítása a illetékes települési önkormányzat polgármesteri hivatalánál rendszeres vagy rendkívüli gyermekvédelmi támogatás megállapítása, illetve a Szeretetszolgálat adta lehetőségek tekintetbe vétele esetén a támogatás természetbeni ellátás formájában történő nyújtása érdekében,
 - g)** az iskolában a tanulók és a szülők által jól látható helyen közzéteszi a gyermekvédelmi feladatot ellátó fontosabb intézmények, pl. gyermekjóléti szolgálat, nevelési tanácsadó, drogambulancia, ifjúsági lelki segély telefon, stb. címét, illetve telefonszámát,
 - h)** az iskola nevelési programja, gyermek- és ifjúságvédelemmel kapcsolatos feladatai keretében egészségnevelési program kidolgozásának segítése, végrehajtásának figyelemmel kísérése; a tanulók, a szülők és a pedagógusok tájékoztatása.
- 4.** A gyermek- és ifjúságvédelmi munka keretében az osztályfőnökök feladatai különösen
- a)** évfolyamisméltó vagy más iskolából átvett tanulók beilleszkedési problémáinak feltárása, beilleszkedésük segítése,
 - b)** a gyerekek, illetve szüleik figyelmének felhívása szociális jellegű támogatásokra, pl. étkezési hozzájárulás, térítési- és tandíjkedvezmény
 - c)** kapcsolatfelvétel a veszélyeztetett gyerekekkel és szüleikkel egyéni beszélgetés, szükség esetén családlátogatás útján,
 - d)** információk nyújtása, melyek segítségével a jogi, egészségügyi, szociális és társadalmi problémákat és azok megoldásait jobban megismerhetik,
 - e)** a tanuló fejlődését veszélyeztető körülmények megelőzése, feltárása és megszüntetése érdekében kapcsolattartás a szülővel, közreműködés az osztályban tanító tanárokkal és az ifjúságvédelmi felelőssel.

II.7. A tanulóknak az intézményi döntési folyamatban való részvételi jogai, gyakorlásának rendje

A diákpresbitérium célja és feladata:

- A diákpresbitérium feladata, hogy tagjainak érdekeit képviselje, az érintett tanulók érdekében eljárjon.
- A diákpresbitérium a tanulókat érintő valamennyi kérdésre kiterjed.
- A diákpresbitérium véleményezi az intézményi dokumentumokat.
- A diákpresbitérium a tanulói érdekképviselőtől túl részt vesz az iskolai élet alábbi területeinek a szervezésének és lebonyolításának segítésében is:
 - tanulmányi munka: versenyek, vetélkedők szervezése
 - sportélet
 - túrák, kirándulások szervezése
 - táboroztatás
 - mikulás, karácsony, farsang, diák nap.

A diákpresbitérium tagjai

- a diákpresbitériumot az osztályokhoz tartozó tanulók alkotják: 4-8 évfolyamig, évfolyamonként 2 fő, melyet az osztályközösség választ meg,
- a diákpresbitérium tagjai lehetnek az iskolával tanulói jogviszonyban álló tanulók. A presbitériumi tagság megszűnik, ha a tanulói jogviszony megszűnik, vagy méltatlanná válik rá,
- a diákpresbitérium minden tagjának joga a tisztviselők megválasztásában részt venni, mint választható és választó személy,
- a diákpresbitérium minden tagjának joga a diákönkormányzat bármely vezetőségi tagjához kérdést intézni, és arra érdemleges választ kapni.

A diákpresbitérium szervezeti felépítése és működése

Vezetősége:

Az iskolai diákpresbitérium vezetőségét a diákpresbitérium tagjai által választott képviselők közül álló presbitériumi gyűlés egyénileg titkos szavazással választja meg. A diákpresbitérium vezetősége 5 főből áll. A vezetőség tagjai közül a következő tisztségviselőket választja meg:

- elnök,

- sportfelelős,
- kultúrfelölős.
- tanulmányi felelős
- hitéleti felelős.

A diákpresbitérium diákvezetője a vezetőség elnöke.

A diákvezető feladata a vezetőség üléseinek az összehívása, előkészítése, levezetése, a hozott döntések, határozatok végrehajtásának figyelemmel kísérése.

A vezetőség üléseit éves munkaterv szerint félévente tartja.

A vezetőség ülései a személyi kérdések tárgyalását kivéve nyilvánosak. A vezetőség külön döntése alapján más ügyekben is tarthat zárt ülést. A vezetőség döntéseit szóban, egyszerű többséggel hozza. Külön döntés alapján a döntést titkos szavazással is meg lehet hozni.

A vezetőség üléseiről rövid írásos emlékeztető készül.

A diákpresbitérium joga:

- A tanulóközösségek véleménye alapján javaslatot tesz a diákpresbitérium munkáját segítő felnőtt vezető, pedagógus személyére, akit az igazgató bíz meg ezzel a feladattal.
- Elfogadja a diákönkormányzat éves munkatervét.
- Rendelkezik a diákönkormányzat rendelkezésére álló pénzeszközök felett.

A diákpresbitérium kötelessége, hogy

- személyi döntései, a szervezeti és működési szabályzat, valamint az éves munkaterv elfogadása előtt kikérje az őt megválasztó tanulóközösség, tanulók véleményét.
- félévente egy alkalommal a tanulóközösségek tagjait összehívja és tájékoztatja a vezetőség által végzett munkáról.

A diákpresbitériumot az iskola igazgatóságával, a nevelőtestülettel való kapcsolattartásban, tárgyalásban a diákpresbitériumot segítő pedagógus képviseli

II.8.A szülő, a tanuló, a pedagógus és az intézmény partnerei kapcsolattartásának formái

Az együttműködés során először azokat a kérdéseket kell rendezni, hogy milyen módon működhet közre, segítheti a szülő az iskolában folyó nevelőmunkát, illetve az iskola milyen módon és formában nyújthat segítséget a szülőnek gyermeke helyes neveléséhez.

A következő táblázatban a kínált lehetőségeket, segítségnyújtási formákat rögzítettem, mellette pedig a szülőktől a nevelő munka segítéséhez elvárt közreműködési formát.

Az iskola által kínált segítségnyújtási formák	A szülőktől elvárt segítő közreműködés
<ul style="list-style-type: none"> ➤ osztály szülői értekezletek - évente három, ➤ fogadó órák: <ul style="list-style-type: none"> - közös: évente két alkalommal, - egyéni: megbeszélés szerint ➤ családlátogatások, ➤ rendkívüli megbeszélések, ➤ nyílt napok, nyílt órák szervezése ➤ rendszeres és folyamatos tájékoztatás a tanuló előmeneteléről, magatartásáról, ➤ pályaválasztási tanácsadás. 	<ul style="list-style-type: none"> ❖ aktív részvételt az iskolai rendezvényeken, ❖ őszinte véleménynyilvánítást, ❖ együttműködő magatartást, ❖ nevelési problémák őszinte megbeszélését, közös megoldását, ❖ a családi nevelésben jelentkező nehézségek közös legyőzését, ❖ érdeklődő-segítő hozzáállást, ❖ szponzori segítségnyújtást.

Jól segíthetik az együttműködést az iskolánkban kialakult hagyományok közös ápolása, fejlesztése, az iskolai ünnepségek egyéb rendezvények is.

Hagyományaink szerint minden évben megrendezett események:

esemény / téma	rövid leírás	ideje
Táncos lábak, szorgos kezek, ízes étek fesztivál – hagyományőrző ünnep	Közös program Parasznya Község Önkormányzatával.	szeptember
Szüreti nap	A régi szüreti hagyományok felidézésére várjuk az óvodásokat sok szeretettel.	szeptember-október
Zene világnapi koncert	Fúvószenekarunk és zenészeink koncertet adnak a Zene Világnapja alkalmából	október 1.
Református iskolai napok	Miskolcon, a Művészetek Házában ünnepi műsort adnak tanulóink az Egyházkerület által fenntartott többi oktatási intézménnyel együtt.	október
Reformáció Istentisztelete, 1. osztályosok eskütétele	Istentisztelet, melysorán 1. osztályos tanulóink ünnepélyesen esküt tesznek.	az őszi szünetet megelőző utolsó péntek
Advent a Gyülekezetekben	Adventi műsort viszünk a tanulóinkat adó gyülekezetekbe.	Advent második vasárnapja
Karácsony a Kórházakban	A miskolci kórházakba viszünk zenés adventi műsort.	december 2. vasárnapja utáni kedd
Karácsonyi hangverseny	A művészeti tagozatos növendékek hangversenye	Téli szünet előtti utolsó tanítási nap délutánja
Jótekonysági bál	A szülőkkel, családokkal, önkormányzatokkal való közös ünnep	február első szombatja
Farsang	A tanulók közös mulatsága, ünnepi nyitótáncal	január vége-február eleje

esemény / téma	rövid leírás	ideje
Nyílt nap	A leendő első osztályosokat várjuk az alsós munkaközösség szervezésében, élén a két leendő első tanítóval	március
Húsvéti csendes nap	A húsvéti ünnepet megelőző utolsó tanítási nap egyházi és népszokásainkat felelevenítve	tavaszi szünetet megelőző utolsó tanítási nap
Költészet napi projektnap	Magyar nyelv és irodalom tanárunk vezetésével játékos irodalmi projektnap	a költészet napján
Csengettyűs Fesztivál	Országos rendezvényünk, csengettyű egyesületek találkozója, örömmel	2019.04.26.
Áldozó csütörtök – csendes nap	Közös áldozó csütörtöki elcsendesedés	Áldozó csütörtökön
Művészeti vizsga, gálahangverseny	Ünnepélyes gálahangverseny rangos szakmai vizsgabizottság előtt művészeti tagozatos tanulóink előadásában a szülők és hozzátartozóknak	június első csütörtök délutánján
Gyermeknap	Öröm és szórakozással teli gyereknapi	június második hetének közepén
Ballagás	Az iskola, a családok közös ünnepe, végzős tanulóink elbúcsúztatása	utolsó tanítási nap

Önkormányzattal közös rendezvényeink:

Esemény	Leírás	Érintett Önkormányzatok
Bányásznapi	Megemlékezés a Bányászemlékműveknél	Parasznya, Varbó, Kondó
Ízes étkek... fesztivál	Közös program Parasznya Község Önkormányzatával	Parasznya
Október 6.	Közös koszorúzás az Emlékműnél	Parasznya
Idősek napja	Falvanként, igény szerint műsorral kedveskedünk időseinknek	Varbó, Parasznya, Kondó, Sajólászlófalva
Őszi játszóház	Az őszi szünet előtti utolsó tanítási napon	Parasznya
Karácsonyi hangverseny	A művészeti tagozatos növendékeink hangversenye	Parasznya
Jótekonysági bál	A szülőkkel, családokkal, önkormányzatokkal való közös ünnep	Varbó, Parasznya, Radostyán, Kondó, Sajólászlófalva és Sajókápolna
Március 15.	Közös megemlékezés nemzeti ünnepünkről	Parasznya
Pályázati rendezvények	Egyedi esetek, pályázatok közös megvalósításának rendezvényei	Igény szerint

Minden ilyen alkalom gyermekeink számára is ajándék lelki fejlődésükhöz.

A felsorolt események alkalmat teremtenek az iskola számára, hogy bemutathassa a nevelő-oktató munka folyamatát, annak eredményeit és nehézségeit a szülők számára. A szülők közvetlen tapasztalatokat szerezhetnek gyermekeik fejlődésével, haladásával kapcsolatosan. A programok lehetőséget adnak a szülők aktív részvételére, az együttműködésre is.

A tanuló és a pedagógus együttműködésének formái, alkalmi, lehetőségei	<ul style="list-style-type: none"> ○ kötelező tanítási órák, ○ nem kötelező iskolai órák, ○ szakköri foglalkozások, ○ közös kirándulások, ○ közösen végzett hasznos munkák,
--	--

	<ul style="list-style-type: none"> ○ versenyek, vetélkedők, ○ diák fórumok, ○ személyes megbeszélések,
--	---

A szülők közösségének képviselői szervei: osztály és iskolai SZMK választmányok.

A tanulókat az iskolai diákönkormányzat választott vezetői képviselik. A diákönkormányzatot megbízott pedagógus segíti munkája végzésében.

II.9. A tanulmányok alatti vizsgák szabályzata

A vizsgaszabályzat célja.

A vizsgaszabályzat célja a tanulók tanulmányok alatt tett vizsgái lebonyolítási rendjének szabályozása a 2011. évi CXCV. törvény és a nevelési oktatási intézmények működéséről és a köznevelési intézmények névhasználatáról szóló 20/2012 (VIII. 31.) EMMI rendeletben foglalt felhatalmazás alapján a tanulók tanulmányok alatt tett vizsgáinak szabályozása, lebonyolítási rendjének meghatározása, a vizsgázók és szülők tájékoztatása.

Hatálya kiterjed az intézmény valamennyi tanulójára:

- akit a nevelőtestület határozatával osztályozóvizsgára utasít
- aki különbözeti vizsgára jelentkezik, vagy köteles különbözeti vizsgát tenni
- akit a nevelőtestület javítóvizsgára enged
- aki pótló- vagy halasztott vizsgát tesz
- illetve arra a magántanulóra, akinek tanulmányi kötelezettségéről osztályozóvizsgán kell számot adni

Kiterjed továbbá az intézmény nevelőtestületének tagjaira és a vizsgabizottság megbízott tagjaira.

A tanulmányok alatti vizsgák fajtái

Osztályozóvizsga

Egy osztályozó vizsga egy adott tantárgy és egy adott évfolyam követelményeinek teljesítésére vonatkozik.

Osztályozó vizsgát kell tennie a tantestület döntése alapján annak a tanulónak,

- akinek a tanítási év során igazolt és igazolatlan hiányzásai együttesen meghaladják a jogszabályban meghatározott mértéket: 250 órát, illetve egy adott tantárgyból a tanítási órák több mint 30%-át,
 - ha felmentették a tanórai foglalkozásokon való részvétel alól, külföldi tartózkodás, magántanulói státusz illetve egyéb ok miatt az igazgató engedélyezte számára az osztályozóvizsga letételét
 - vagy engedélyezték számára, hogy egy vagy több tantárgy tanulmányi követelményének egy tanévben, vagy az előírtnál rövidebb idő alatt tegyen eleget
 - és emiatt félévi vagy év végi osztályzatát nem tudta a szaktanár megállapítani.
 - más iskolából lépett át, és az előzőekben nem tanult tantárgyakból (pl. idegen nyelv) vizsga letételére kötelezték
 - a tanórákon nem tanult tantárgyból, de az iskola helyi tantervében szereplő tantárgyból osztályozóvizsga letételére jelentkezett.

Ha a tanuló mulasztásainak száma már az első félév végére meghaladja a meghatározott mértéket, és emiatt teljesítménye érdemjeggyel nem volt minősíthető, félévkor osztályozóvizsgát kell tennie.

A 20/2012. (VIII.31.) EMMI rendelet 51. § (8) bekezdésében foglaltak alapján a nevelőtestület az osztályozó vizsga letételét akkor tagadhatja meg, ha a tanuló igazolatlan mulasztásainak száma meghaladja a húsz tanórai foglalkozást, és az iskola eleget tett e rendeletben meghatározott értesítési kötelezettségének.

Ha a tanuló teljesítménye a tanítási év végén nem minősíthető, tanulmányait évfolyamismétléssel folytathatja.

A tanítási év lezárását szolgáló osztályozó vizsgát az adott tanítási évben kell megszervezni (20/2012. (VIII.31.) EMMI rendelet 64. § (3) bekezdése alapján).

Az osztályozó vizsgát megismételni, eredményén javítani nem lehet. Ha a szabályosan megtartott tanév végi osztályozó vizsga elégtelen, a tanulónak a tanévet ismételnie kell.

Sikeres osztályozó vizsga esetén, az adott tantárgyból a tanulmányok megrövidítésére is engedélyt kaphat a tanuló.

Az osztályozóvizsga eljárásrendje a következő:

- Osztályozóvizsga évente 2 vizsgaidőszakban tehető az aktuális félév utolsó hetében. Az igazgató ettől eltérő időpontot is kijelölhet.
- A vizsga pontos időpontjáról a vizsgázó, illetőleg a szülő a vizsga előtt legalább két héttel értesítést kap.
- Az osztályozóvizsga letételét az igazgató engedélyezi.
- Az igazgató, a vizsgázó külön kérelmére engedélyezheti, hogy a vizsgázó az előre meghatározott időponttól eltérő időben tegyen vizsgát.

Az osztályozóvizsga napján a tanuló mentesül a tanórák látogatásának kötelezettsége alól.

Különbözeti vizsga

Csoportváltoztatás, iskolaváltoztatás, külföldi tanulmányok magyarországi folytatása feltételeként előírhatja az intézmény a különbözeti vizsga letételét. Abból a tantárgyból vagy tantárgyrészből kell különbözeti vizsgát tennie a tanulónak, amelyet intézményünkben a továbbhaladáshoz szükséges követelményszintű évfolyamnál alacsonyabb évfolyamon teljesített, s amely tantárgy, tananyag ismerete feltétele a sikeres továbbhaladásnak, a magasabb évfolyamba lépésnek.

A különbözeti vizsgák időpontját az igazgató határozza meg. Alapesetben ez az osztályozóvizsgák számára kijelölt időpont. A különbözeti vizsga tantárgyainak, tartalmának meghatározása során mindig egyedileg kell az igazgatónak határozatot hoznia a jelentkező tanuló ügyében. A sikeres vizsga feltétele lehet következő évfolyamba lépésnek.

Javítóvizsga

Javítóvizsgát tehet a vizsgázó, ha

- a tanév végén - legfeljebb három tantárgyból - elégtelen osztályzatot kapott,

- az osztályozóvizsgáról, a különbözeti vizsgáról számára felróható okból elkésik, távol marad, vagy a vizsgáról engedély nélkül eltávozik.
- Javítóvizsga augusztus 21. és augusztus 31. között szervezhető. A vizsganapokat az aktuális tanév munkaterve határozza meg, ettől eltérő időpontot az igazgató kijelölhet.
- A tanulót a vizsga eredményéről a vizsga napján tájékoztatni kell..

A javítóvizsgával kapcsolatosan az alábbiak szerint kell eljárni:

- A javítóvizsga követelményeiről, témaköreiről a tanuló a vizsgára utalást követő két héten belül, de legkésőbb július 5-ig írásbeli tájékoztatást kap.
- A vizsga pontos időpontjáról a vizsgázó, illetőleg a szülő legkésőbb a vizsga előtt két héttel értesítést kap.
- A javítóvizsga indokolatlan elmulasztása osztályismétlést jelent.
- A tanuló – előzetes jelentkezés nélkül – bizonyítványával jelenik meg a vizsgabizottság előtt, a vizsga előtt legalább 15 perccel.
- Ha a vizsgáról neki felróható okból elkésik, távol marad, vagy a megkezdett vizsgáról engedély nélkül eltávozik mielőtt a válaszadást befejezné, vizsgája eredménytelen, így az osztályismétlést von maga után.

Pótló vizsga

Ha a vizsgázó a vizsgáról neki fel nem róható okból elkésik, távol marad, vagy a megkezdett vizsgáról engedéllyel eltávozik, mielőtt a válaszadást befejezné, pótló vizsgát tehet. A vizsgázónak fel nem róható ok jogosságát az igazgató mérlegeli, és dönt a pótló vizsga időpontjáról.

Halasztott vizsga

Különös méltánylást érdemlő esetben előfordulhat, hogy a tanuló a következő tanév kezdetéig azért nem tett eleget a tanulmányi követelményeknek, mert az előírt vizsga letételére a nevelőtestületől halasztást kapott. Az engedélyezett határidő lejártáig a tanuló a tanulmányait felsőbb évfolyamon folytathatja (20/2012. (VIII.31.) EMMI rendelet 77. § (2) bekezdése alapján).

Független vizsgabizottság előtt zajló vizsga

Tanulmányok alatti vizsgát a tanuló független vizsgabizottság előtt is tehet, amelyet a kormányhivatal szervez (20/2012. (VIII.31.) EMMI rendelet 73. § (1) bekezdése alapján). A független vizsgabizottság előtti vizsgát a tanuló szülője kérvényezi.

- A félév, vagy a tanítási év utolsó napját megelőző harmincadik napig jelentheti be, ha osztályzatának megállapítása céljából a tanuló független vizsgabizottság előtt kíván számot adni tudásáról. A bejelentésben meg kell jelölni, hogy milyen tantárgyból kíván vizsgát tenni (20/2012. (VIII.31.) EMMI rendelet 73. § (2) bekezdése alapján).
- Ha a tanuló mulasztásai az adott tanítási évben elérik a jogszabályban meghatározott mértéket (20/2012. (VIII.31.) EMMI rendelet 51. § (7)) és emiatt teljesítménye érdemjeggyel nem volt értékelhető, és a nevelőtestület számára engedélyezte, hogy osztályozóvizsgát tegyen, akkor a szülőnek a nevelőtestület engedélyének megadását követő öt napon belül kell bejelentenie, hogy a tanuló független vizsgabizottság előtt kíván vizsgát tenni.
- A szülő a bizonyítvány átvételét követő tizenöt napon belül kérheti, hogy amennyiben gyermekét bármely tantárgyból javítóvizsgára utasították, akkor azt független vizsgabizottság előtt tehesse le (20/2012. (VIII.31.) EMMI rendelet 73. § (3) bekezdése alapján).

A vizsgát a kormányhivatal az első félév, valamint a tanítási év utolsó hetében szervezi meg.

Általános szabályok

A tanulók osztályzatait évközi teljesítményük és érdemjegyeik, vagy a tanulmányok alatti vizsga alapján kell megállapítani.

Tanulmányok alatti vizsgát legalább háromtagú vizsgabizottság előtt kell tenni (20/2012. (VIII.31.) EMMI rendelet 65. § (4)).

Az írásbeli vizsgák általános szabályai

Egy vizsganapon három írásbeli vizsga tehető le, de közöttük 15 perc pihenőidőt kell biztosítani.

A lebonyolítás szabályai a következők:

- Az írásbeli vizsga időtartama tantárgyanként és évfolyamonként max.60 perc. (Általában 45 perc, de legfeljebb 60 perc áll a tanuló rendelkezésére.)
- A tanteremben minden padban csak egy diák ülhet.
- A tanuló csak az iskola bélyegzőjével ellátott papíron, feladatlapon dolgozhat. A feladatlapon fel kell tüntetni a tantárgy megnevezését, a vizsga dátumát, a tanuló nevét, osztályát, az évfolyamot, melynek tananyagából vizsgázik a tanuló.
- A vizsgán használható segédeszközöket a szaktanár tájékoztatása alapján a tanuló hozza magával.
- Ha a vizsgáztató pedagógus az írásbeli vizsgán szabálytalanságot észlel, elveszi a vizsgázó feladatlapját, ráírja, hogy milyen szabálytalanságot észlelt, továbbá az elvétel pontos idejét, aláírja és visszaadja a vizsgázónak, aki folytathatja az írásbeli vizsgát. A vizsgáztató pedagógus a szabálytalanság tényét és a megtett intézkedést írásban jelenti az iskola igazgatójának, aki az írásbeli vizsga befejezését követően haladéktalanul kivizsgálja a szabálytalanság elkövetésével kapcsolatos bejelentést.

Az írásbeli vizsga javítása:

- Az igazgató által megbízott javítótanár az írásbeli dolgozatot piros tollal kijavítja, a tanuló hibáit jelöli.
- Ha a szaktanár arra a feltételezésre jut, hogy a vizsgázó meg nem engedett segédeszközöket használt, rávezeti a feladatlpra és értesíti az igazgatót.

Az írásbeli jellegű gyakorlati vizsgán (pl. informatika) az írásbeli szabályai szerint kell eljárni.

A szóbeli vizsgák általános szabályai

A szóbeli vizsgát az iskola tanáraiból alakított vizsgabizottság előtt kell megtartani. A vizsgabizottság legalább háromtagú, s amennyiben lehetőség van, a vizsgabizottságba legalább két olyan pedagógust kell jelölni, aki jogosult az adott tantárgy tanítására. A vizsgabizottság kérdező tanára lehetőleg az a tanár legyen, aki a tanulót előzőleg tanította. A legfontosabb szabályok a következők:

- Egy napon legfeljebb három szóbeli vizsga tehető le.
- A vizsgázónak a vizsga előtt minimum 15 perccel kötelező megjelennie

- Az egyes tantárgyak szóbeli vizsgáihoz szükséges segédeszközökről a kérdező tanár gondoskodik (kivétel számológép, azt a vizsgázónak kell hoznia).
- A vizsgázók a vizsgateremben egymással nem beszélgethetnek, egymást nem segíthetik.
- A feleletek maximális időtartama 15 perc. A felelet során a tanuló a felkészülési idő alatt készített jegyzeteit használhatja.
- A feleletek alatt legalább három vizsgabizottsági tagnak jelen kell lennie. A vizsgabizottság tagjai: az adott tárgyat tanító két pedagógus, ha a nevelőtestület összetétele erre lehetőséget ad, valamint az iskolavezetés egy tagja.
- –A szóbeli vizsga kérdéseit a kérdező tanár a jegyzőkönyvben rögzíti.
- Ha a szóbeli vizsgán a vizsgázó szabálytalanságot követ el, vagy a vizsga rendjét zavarja, a vizsgabizottság elnöke figyelmezteti a vizsgázót, hogy a szóbeli vizsgát befejezheti ugyan, de ha szabálytalanság elkövetését, a vizsga rendjének megzavarását a vizsgabizottság megállapítja, az elért eredményt megsemmisítheti. A figyelmeztetést a vizsga jegyzőkönyvében fel kell tüntetni. A szabálytalanság elbírálásában a 20/2012. EMMI rendelet 69.§ (6-7), illetve 71.§ (6) bekezdésében foglaltak szerint kell eljárni.

A szóbeli jellegű gyakorlati vizsgán (pl. testnevelés) a szóbeli szabályai szerint kell eljárni.

A sajátos nevelési igényű tanulókra vonatkozó külön szabályok

A tanulmányok alatti vizsgán a 20/2012. (VIII.31.) EMMI rendelet 71. § (3) bekezdésében foglaltak alapján (szakértői bizottsági szakvéleménnyel megalapozott kérésre, az igazgató engedélye alapján) a sajátos nevelési igényű, a beilleszkedési, tanulási, magatartási nehézséggel küzdő vizsgázót megilletik a vizsga során mindazon mentességek, kedvezmények, melyeket a tanuló megfelelő vizsgálat, szakértői vélemény alapján kapott

Az egyes vizsgatárgyak részei, követelményei és értékelési rendje

Az egyes tantárgyak vizsgarészeit a következő táblázat tartalmazza:

Tantárgy	Írásbeli	Szóbeli	Gyakorlati
Magyar nyelv	x		
Irodalom	x	x	
Matematika	x		
Történelem	x		
Angol nyelv	x	x	
Fizika	x		
Kémia	x		
Biológia	x		
Földrajz	x		
Informatika			x
Ének-zene		x	
Rajz és vizuális kultúra			x
Hittan	x		
Testnevelés			x
Hon-és népismeret	x		
Természetismeret	x		
Technika	x		

Az osztályozóvizsga követelményeit az iskola nevelőtestülete a helyi tantervében határozza meg. Minden vizsgatantárgy követelményei megegyeznek az intézmény pedagógiai programjában található követelményrendszerrel.

II.9.1.A felvétel és az átvétel szabályai

Az iskola felvételi eljárási rendje

Az intézmény körzeti iskolaként hat település, illetve más – környező - települések azon tanulói számára biztosít ellátást, akik azonosulni tudnak az iskola református szellemiségével és pedagógiai módszereivel.

Az általános iskola első évfolyamára történő beiratkozás a Kormányhivatal által meghatározott időpontban történik.

Az iskolába való jelentkezés feltétele:

- a Köznevelési törvény által előírt életkor betöltése
- az óvoda által kiadott szakvélemény

Az első évfolyamba történő beiratkozáskor be kell mutatni:

- a gyermek születési anyakönyvi kivonatát;
- a szülő személyi igazolványát;
- a gyermek lakcímkártyáját;
- az iskolába lépéshez szükséges fejlettség elérését tanúsító óvodai igazolást;
- szükség esetén a szakértői bizottság véleményét

A felvételt nyert és elutasított tanulókat az igazgató írásban értesíti. A felvételi eljárásra a Köznevelési törvény köznevelés rendszerében hozott döntésekkel kapcsolatos szabályai vonatkoznak.

A tanuló átvétele másik iskolából

Átvételnél előnyt élvez az a tanuló, akinek testvére már iskolánk tanulója, valamint az a tanuló, akinek családja református gyülekezeti kapcsolata rendezett.

A 2-8. osztályba történő átvételnél be kell mutatni:

- a tanuló születési anyakönyvi kivonatát,
- a szülő személyi igazolványát,
- az elvégzett évfolyamokat tanúsító bizonyítványt,
- az előző iskola által kiadott iskolaváltozást bejelentő nyomtatványt.

Különbözeti vizsga

Az átvétel során az osztálytanító, valamint a szaktanárok a tanuló tudását felméri. A hiányzó ismeretek pótlására fejlesztési tervet készítenek a fejlesztőpedagógus és az osztályában tanító pedagógusok részvételével. A felmérés eredményének függvénye a különbözeti vizsga. A tanuló által eddig nem tanult tantárgyból tett vizsgát osztályozóvizsgaként kezeljük, és az osztályozó vizsgára vonatkozó szabályok szerint járunk el.

III. Az intézmény helyi tanterve

III.1.Általános rész

A jelen kori oktatásunk mind szakmai, mind pedig oktatáspolitikai szempontból egyértelműen igényelte a teljes megújulást. Az ismeretközpontú oktatástól, a frontális foglalkoztatási formától, a tanár, mint egyszemélyes tudásbirtokos álláspontból roppant mód szükséges elmozdulnunk a tevékenykedtető, eseményközpontú, élményközpontú pedagógia felé, melyben egyedül a kommunikáló felek maradnak a biztos pont, minden más a biztonságos változtathatóság talaján kell, hogy megállja a helyét.

A kerettantervek egyik kulcseleme a tervezhetőség, a pontosság, a közérthetőség – mind pedagógus, mind a diák szemszögéből tekintve. Éppen ezért egyértelműen megadják az iskola egyes évfolyamain tanított tantárgyak éves kötelező órakeretét, annak tartalmát. Ezt oly módon teszik, hogy az adott évfolyam adott órakeretét 10 % szabadon választható órataralommal tölthetjük meg, melyek hangsúlyozottan református keresztyén tartalmak, illetve olyan helyi sajátosságok, amikkel nagy valószínűséggel csak itt, a Pitypalatty – völgyön találkozhatunk. Az alaptantervi követelmények teljesítésére elegendő időkeret semmiképpen sem lépi túl a törvényben szabályozott kötelező időkeretet. Az iskola céljainak és alapelveinek megfelelően alakítottunk ki a tantárgyi rendszert, és az adható többlet órák elosztása is a tananyagtartalom sikeres elsajátítása érdekében lett ezekkel az óraszámokkal. A tanterv maradéktalan megvalósítása a hozzánk járó gyermekek tekintetében feltétlenül igényli, hogy a már fent említett tevékenységközpontú, élményközpontú pedagógiát gyakoroljunk, a tananyagtartalom minél sikeresebb elsajátítása, tantervünk minél sikeresebb megvalósítása érdekében.

III.1.1.A választott kerettantervek megnevezése, a tantervválasztás szempontjai

Iskolánk a kiadott kerettanterveket megvizsgálva felelős döntést kellett hozzon a választás tekintetében. Az ún. „B” típusú tantervek magasabb tananyagtartalommal bírtak ugyan arra az óraszám mennyiségre, mint az ún. „A” típusúak. A választásunkat legfőképpen a tanulóinkat ismerve hoztuk meg. Iskolánk a választásra kínált esetekben a „B” típusú tanterv mellett döntött.

A kiadott kerettantervek esetében mérlegelnünk kellett, hogy az alap vagy az emelt óraszámú – ez által az emelt tudásanyagot célul kitűző – tantervet választjuk e.

Mérlegelnünk kellett továbbá azt is, hogy milyen viszonyban van egymással az iskola értékrendje és a vizsgált tanterv. Keresztyén iskola lévén elengedhetetlen, hogy megtalálhassunk az alap tananyagtartalomban is ilyen vonásokat. Természetesen a keresztyén tartalmat az alap tananyaghoz csatoltan, az órák tartalmába beledolgozva a későbbiek folyamán még tudatosabban és intenzívebben tudjuk kibontani.

Helyi tantervünk megválasztásánál azt is figyelembe vettük, hogy a távlatok, melyeket a választott tanterv megvalósítása kínál, mennyire van összhangban iskolánk, diákjaink céljaival. Nem utolsó sorban pedig éppen keresztyén iskolai mivoltunkból fakadóan azt is mérlegelnünk kellett, hogy mennyire hiteles a leképezést követően iskolánk ennek tükrében mind a szülők, mind pedig a tanulók előtt.

Ügyeltünk, hogy iránymutató tantervi programot dolgozzunk ki, legfőképp a cél, a tartalom; az értékelés tekintetében. A kitűzött célokat a támasztott követelmények tükrében, útmutatást adva a megvalósításra állítottuk fel mind magunk, mind tanítványainkra nézve.

Iskolánk célja az, hogy ne csupán az intézmény által megfogalmazott és megvalósítandónak tartott célok teljesítése történjen meg, hanem és amennyiben lehetséges ez a diákjaink szemszögéből is így kell, hogy legyen.

III.1.2 Óraháló, órakeret

A 2011-ben megjelent Nemzeti Alaptanterv a jelenlegi legfőbb meghatározója pedagógiai munkánknak.

Mivel felmenő rendszerben kerülnek bevezetésre az új kerettantervi óraszámok, ezért szükségesnek tartottam, hogy egymás mellett is megjelenjenek az óraszámok, amivel az iskolában folyó munka menete is keretekbe foglalva van. A tananyagtartalom tekintetében is úgy gondolom, hogy mindenképp némi ötvözésre kerül majd sor.

Évfolyamonkénti órakeret

Helyi tanterv óraháló

Piros színnel: az új óraszámok; **kék**: még érvényben lévő régi óraszámok.

Tantárgy \ Évfolyam	2020/21		2021/22		2022/23		2023/24		2020/21		2021/22		2022/23		2023/24	
	1.		2.		3.		4.		5.		6.		7.		8.	
Magyar nyelv és irodalom	7	7	7	7	6	5	6	5	4	4	4	4	3	3	4	3
Matematika	4	4	4	4	4	4	4	4	4	4	3	4	3	3	3	3
Erkölcstan-hittan	1	1	1	1	1	1	1	1	1	1	1	1	1	1	1	1
Történelem									2	2	2	2	2	2	2	2
Állampolgári ismeretek															0	1
Informatika/Digitális kultúra					0	1	0	1	0	1	1	1	1	1	1	1
Idegen nyelv: angol							2	2	3	3	3	3	3	3	3	3
Környezetismeret	1	0	1	0	1	1	1	1								
Természetismeret/Természet-tudomány									2	2	2	2				
Fizika													2	1	1	2
Biológia													2	2	1	1
Kémia													1	1	2	2
Földrajz													1	2	2	1
Ének-zene	2	2	2	2	2	2	2	2	1	2	1	1	1	1	1	1
Rajz és vizuális kultúra	2	2	2	2	2	2	2	1	1	1	1	1	1	1	1	1
Technika és életvitel/Technika és tervezés	1	1	1	1	1	1	1	1	1	1	1	1	1	1	0	0
Testnevelés és sport	5	5	5	5	5	5	5	5	5	5	5	5	5	5	5	5

Hon- és népismeret										1	0	0	1*					
Dráma és színház										0	1	*						
Osztályfőnöki										1	1	1	1	1	1	1	1	1
Kötelező alapóraszám	23	22	23	2	2	2	2	2	2	2	2	2	26	28	28	28	28	
Szabadon tervezhető órakeret	2	2	2	2	3	2	3	2	2	2	1	3	2	3	2	3	2	
Kötelező óraszám: normál	25	24	25	2	2	2	2	2	2	2	2	2	28	31	30	31	30	
											*		*					
											2		29					
Szabadon választható órakeret																		
Idegen nyelv																		
Informatika																		
Környezetismeret																		
Természetismeret												1	0					
Magyar nyelv és irodalom	1	1	1	1	2	1	2	1	1	1	0,5	1	1	1	1	1	1	1
Matematika	1	1	1	1	1	1	1	1	1	1	0,5	1	1	1	1	1	1	1
Ének-zene																		
Fizika																	0,5	0
Kémia														0,5	0			
Biológia																	0,5	0
Földrajz														0,5	0			
Technika és életvitel																		
Választható óraszám																		

Hit és erkölcsstan	1	1	1	1	1	1	1	1	1	1	1	1	1	1	1	1
Egyházi ének							1	1			1	1				
Összes heti óraszám: normál	26	25	26	25	26	25	29	27	29	29	30	30	32	31	32	31
										*		*				
										30		31				

III.2.1. Kulcskompetenciák, kompetenciafejlesztés

NAT Kulcskompetenciák az 5/2020. (I. 31.) Korm. rendelet alapján
A tanulás kompetenciái
A kommunikációs kompetenciák (anyanyelvi és idegen nyelvi)
A matematikai, gondolkodási kompetenciák
A digitális kompetenciák
A személyes és társas kapcsolati kompetenciák (mint az adottság, jellemvonás, együttműködés, kommunikáció, konfliktuskezelés)
A kreativitás, a kreatív alkotás, önkifejezés és kulturális tudatosság kompetenciái
Munkavállalói, innovációs és vállalkozói kompetenciák

Kompetencia	Fogalma	Elemei	Cél	Viselkedésben megnyilvánuló jegyei
A tanulás kompetenciái	<p>A tanulás az élet egészét horizontálisan és vertikálisan átívelő emberi tevékenység.</p> <p>A legfontosabb kompetenciánk, amely a tanulásra, a tanulás megtanulására és a tanulás folyamatos</p>	<p>- aktív önrányított tanulás (Önrányított tanulás, amikor a tanuló kezdeményezi a tanulást, ő határozza meg saját igényeit, definiálja a tanulás céljait, kiválasztja a megfelelő stratégiát és a tanulási eredmények értékelésének módját.)</p> <p>- egyéni tanulási utak keresése</p>	<p>Tudja alkalmazni az önrányított tanulás kompetenciáit (a tanulási folyamat tervezése, szervezése; tanulási források keresése, feldolgozása és felhasználása; tanulási módszerek ismerete, alkalmazása; a tanulási folyamat értékelése) az</p>	<p>- Megtervezi egyéni tanulását, (idővel és információval való hatékony gazdálkodás)</p> <p>- biztosítja a tanulásához szükséges</p>

<p>fenntartására való képességünket jelenti.</p> <p>Ez a kompetencia az új tudás és készségek megszerzését, feldolgozását és asszimilálását, továbbá útmutatások keresését és alkalmazását jelenti.</p> <p>A tanulás elsajátítása rávezeti a tanulót, hogy az előzetesen tanultakra és élettapasztalatára építsen annak érdekében, hogy a tudást és készségeket helyzetek sokaságában tudja használni és alkalmazni.</p>	<p>- belső motiváció és ösztönzött külső tevékenységek</p> <p>- önszabályozó stratégiák (kontroll, irányítás, tervezés, amely vonatkozik az érzelmek és a viselkedés szabályozására is.)</p> <p>- metakogníció</p>	<p>élet különböző területein.</p> <p>A hatékony tanulás elemeinek, a különböző tanulási stratégiáknak az ismerete és alkalmazása.</p> <p>Saját tanulási stratégia kialakítása</p>	<p>körülményeket, (megszünteti az akadályokat,)</p> <p>- tud tanulási forrásokat keresni könyvekből, interneten,</p> <p>- a forrásokat feldolgozza, felhasználja és értékeli,</p> <p>- ismeri és alkalmazza a különböző tanulási stratégiákat, épít az előzetesen tanultakra.</p>
--	--	---	---

A fejlesztés a tanulás hatékonysága érdekében terjedjen ki a következőkre:

- rövid, közép- és hosszú távú célok és a teljesítésükhöz szükséges lépések azonosítása, a célok eléréséhez szükséges lépések megfogalmazása;
- a tanulás során meglévő gyengeségek és erősségek azonosítása;
- a kollaboratív (problémára vonatkozó közös elgondolás kialakítása és fenntartása) és egyéni tanulási feladatokban történő aktív részvétel;
- az oktatási program követelményeinek teljesítése (részvétel, másokkal való hatékony kommunikáció);
- különböző oktatási gyakorlati munkában való részvétel (csoportmunka, projektek, szóbeli beszámolók stb.);
- a tanulást akadályozó fizikai és/vagy érzelmi korlátok felismerése és feloldása;
- a függő (passzív) szerepből a független (aktív) tanulás felé való haladás;
- az egyén számára hatékony tanulási stílusok és technikák felismerése, alkalmazása
- a saját tanulási stratégiák értékelése és szükség esetén használatuk megváltoztatása
- saját tudásunkról rendelkezésre álló tudás megismerése

Ismeret	Készség	Attitúd
<p>Tisztában van saját érdeklődési körével. Többféle tanulási stílust és stratégiát ismer. Tisztában van az egyes stratégiák előnyeivel és hátrányaival.</p>	<p>Tanulási célokat tűz ki, tanulási stratégiákat és útvonalakat választ.</p>	<p>Felismeri, hogy az adott tanulási feladatnak van érdekes, hasznos és/vagy értékes eleme.</p>

<p>Tudja, hogy tanulási kompetenciái közül melyek az erősségei, és melyek szorulnak fejlesztésre.</p> <p>Ismeri erős és gyenge pontjait elérhető teljesítményét előmeneteli státuszát</p>	<p>Tanulási tervet készít és aszerint halad. Metakognitív készségeire támaszkodva, előzetes tapasztalatait, megszerzett tudását alkalmazza különböző helyzetek és problémák megoldásában.</p> <p>Tevékenysége során ellenőrzi, értékeli és elemzi önmagát a tanulás folyamatában.</p>	<p>Az esetleges tanulási akadályokat leküzdve nyitottan, érdeklődéssel és kíváncsisággal fordul a tanuláshoz.</p> <p>Kezdeményező a saját tanulási útvonalaának kialakításában.</p> <p>Felelősséget vállal saját tanulásáért.</p> <p>Kitartóan halad tanulási céljai felé.</p>
---	---	--

Kompetencia	Fogalma	Elemei	Cél	Viselkedésben megnyilvánuló jegyei
Kommunikációs kompetenciák	<p>A kommunikációs kompetencia a társas kapcsolatok zökkenőmentes lebonyolításához szükséges tudások és készségek készlete.</p> <p>Ez azt jelenti, hogy az ember képes meghatározni, hogy egy adott szituációban mi a helyénvaló és mi a helytelen kommunikációs mód.</p> <p>Idetartozik a kommunikációs</p>	<p>Kommunikáció:</p> <ul style="list-style-type: none"> - anyanyelven szóban és írásban - idegen nyelven szóban és írásban - anyanyelven és idegen nyelven digitális eszközök felhasználásával - információcsere megvalósítása jelek jelrendszerek segítségével - interakció digitális eszközökkel 	<p>Gondolatok, érzések, tények hatékony kifejezése és értelmezése.</p> <p>Az egyén képes legyen arra, hogy két vagy több ember közötti interakcióban, valamilyen közös jelrendszerben információcsere bonyolítson le, (fogadjon és adjon) függetlenül attól, hogy az információ milyen jelekben, milyen rendszerekben nyilvánul meg.</p>	<ul style="list-style-type: none"> - érthetően fejezi ki magát szóban, - érthetően fejezi ki magát írásban, - ha valami nem érthető a beszélgető partner számára akkor módosítja a közölni kívánt tartalmat, - képes a nem egyértelmű kommunikációs helyzetben kérdéseket feltenni, - képes a mások által elmondottakat elemezni. értékelni és továbbadni. <p>Mindezeket digitális eszközökkel is képes megvalósítani.</p>

	szabályok ismerete és alkalmazásának készsége valamint az, hogy képes fenntartani a számára kívánatos viszonyt.		Képes legyen arra, hogy aktívan részt vegyen a közvetlen emberi interakciókban. Az elektronikus média magabiztos használata az E - kommunikáció során	
--	---	--	--	--

A tanuló anyanyelvén és egy idegen nyelven szóban, írásban és digitális eszközök felhasználásával interakcióban olyan információcserét folytat, amely a gondolatok, érzések és tények hatékony kifejezését és értelmezését teszi lehetővé.

Mikor leszünk hatékonyak a kommunikációban?:

- **Ha valamit szeretnénk megértetni a másik féllel, tegyük azt a lehető legegyszerűbben.**
- **Legyünk lelkesek, használjunk sok képet, humort, színeket!**
- **Saját gondolatainkat, érzéseinket, véleményünket fejezzük ki autentikusan, őszintén, bátran.**
- **Hallgassunk aktívan a másik fél mélyebb megértése érdekében.**
- **Legyünk nyitottak, kompromisszum készek.**
- **„Beszélj úgy, hogy érdekelje, hallgasd úgy, hogy elmesélje”**

Ismeret	Készség	Attitúd
----------------	----------------	----------------

<p>Ismeri anyanyelvének és egy általa választott idegen nyelv(ek)nek a kommunikációhoz szükséges nyelvi és nem-nyelvi elemeit.</p> <p>Tisztában van a kommunikáció szabályszerűségeivel, a kommunikációs helyzetek eltérő jellegzetességeivel.</p> <p>Rendelkezik az alapszókinccs, (funkcionális nyelvtan és stílusok) valamint a nyelvi funkciók ismeretével.</p> <p>Tudja, azonosítja a verbális interakció különféle típusait és a különféle beszélt nyelvi stílusok és regiszterek fő jellemzőit.</p> <p>Érti a beszédhang minőségének, az intonációnak, az arckifejezésnek, a testbeszédnek és a gesztusoknak a kommunikációban betöltött szerepét.</p>	<p>Helyesen és tudatosan használja anyanyelvét és a választott idegen nyelve(ke)t,</p> <p>Hatékonyan teremt kapcsolatot és vesz részt interakciókban.</p> <p>Képes megérteni és megalkotni különböző típusú és stílusú szövegeket.</p> <p>Alkalmazza a szövegtípusoknak megfelelő olvasási stratégiákat, támaszkodik azokra a szövegalkotás folyamatában.</p> <p>Birtokában van az aktív hallgatás készségeinek.</p> <p>Felismeri és a kontextusnak megfelelően értelmezi az üzenetküldő személy nonverbális jelzéseit a közvetlen és közvetett kommunikációban.</p> <p>Meggyőzően érvel, figyelembe véve másik fél nézőpontjait.</p> <p>Médiatartalmakat, szövegeket és mozgóképes produktumokat alkot, használja a digitális technológia kínálta eszközöket, lehetőségeket.</p>	<p>Nyitottan, érzékenyen és kritikusan viszonyul mások véleményéhez és érveikhez.</p> <p>Törekszik a konstruktív párbeszéd folytatására.</p> <p>Tapintatos nyelvhasználó, és tekintettel van a nyelvi megfogalmazások másokra gyakorolt hatására.</p> <p>Fogékony a kulturális különbségekre, érdeklődő azok iránt, kíváncsi a különböző nyelvekre és kihasználja az interkulturális kommunikációs lehetőségeket.</p> <p>Tisztában van a digitális technológia kínálta eszközök etikus és felelősségteljes használatának jelentőségével.</p> <p>Elkötelezett a nyelvhelyesség iránt.</p> <p>Törekszik a nyelv gazdagságát és szépségét érvényesítő igényes kifejezőmódra.</p>
---	---	---

Kompetencia	Fogalma	Elemei	Cél	Viselkedésben megnyilvánuló jegyei
Matematikai – Gondolkodás (problémamegoldás) kompetenciái	<p>Matematikai olyan felkészültséget jelent, amely alkalmassá tesz arra, hogy különböző helyzetekben hatékonyan cselekedjünk, amely tudásra, készségekre, tapasztalatokra, értékekre, beállítódásokra épül.</p> <p>A gondolkodás a legmagasabb rendű megismerési pszichikus folyamat az összefüggések feltárását, megértését jelenti, és olyan információk beszerzését a dolgokról, jelenségekről, amelyek érzékszerveinkkel nem hozzáférhetők.</p> <p>A gondolkodással a valóság lényegének megismerésére törekszünk.</p>	<ul style="list-style-type: none"> - kvantitatív és kvalitatív adatok gyűjtése, rendszerezése, - információk értelmezése és elemzése, - az információk különböző logikai eljárásokkal történő átalakítása, - modellek segítségével a jelenségek közötti összefüggések értelmezése, - a problémamegoldás folyamatának ismerete és alkalmazása - tantárgyi ismeretek elsajátítása, - Elsajátítási matematikai motívum (a számolás gyakorlására, fejlesztésére elsajátítására irányuló késztetés) és a matematika mindennapi helyzetben való alkalmazása /számok műveletek, algebra/ 	<p>A rendelkezésre álló adatok és tények kritikai és kritikus mérlegelése, elemzése.</p> <p>Következtetések levonása.</p> <p>Döntések meghozatala az adatok mérlegelése után.</p> <p>A hozott döntések gyakorlatban való megvalósítása, kritikai elemzése.</p> <p>A gondolkodási műveletek gyakorlatban való alkalmazása. (Analízis: Szintézis: Absztrakció: Összehasonlítás: Relációk felfogása: Kiegészítés: Általánosítás: Konkretizálás: Analógia: Rendezés)</p> <p>A tantárgyi ismeretek minél magasabb szintű elsajátítása</p>	<p>Tények, adatok, információk gyűjtése</p> <p>Az adatok, ismert elvek, törvények, szabályok, függvények szerinti feldolgozása.</p> <p>Megoldás menetének kidolgozása.</p> <p>Helyes válasz, és a védhető döntés meghozatala,</p> <p>Logikus megoldás, optimális stratégiájának kidolgozása.</p>

Ezen kompetenciák fejlesztése foglalja magába azokat a folyamatokat, amelyek meghatározóak a kvantitatív és kvalitatív adatok összegyűjtése, rendszerezése, az információk különböző logikai eljárásokkal történő átalakítása, értelmezése és elemzése terén.

A különböző modellek segítségével gyakorolja a jelenségek közötti összefüggések értelmezését, a rendelkezésére álló adatok és tények kritikai és kritikus mérlegelését, az elemzése alapján történő következtetési és döntési folyamatokat.

Matematikai kompetenciák összetevői:

- A Matematikai tantárgyi ismeretek.
- A Matematika-specifikus készségek. (számlálás, számolás, mennyiségi következtetés, becslés, mérés, mértékegységváltás, szöveges feladatok megoldása,) képességek. (gondolkodási, kommunikációs, tudásszerző és tanulási)
- Motivumok, attitűdök

Gondolkodási műveletek folyamatos megvalósítása: Analízis: az egész részekre bontása. Szintézis: a részek egyesítése. Absztrakció: a felismert általános vonások között a lényeges jegyek kiemelése. (megkülönböztetés) Összehasonlítás: két vagy több dolgot, ezek tulajdonságainak azonosítása vagy különbözőségeik felismerése. Relációk felfogása: két dolog közötti kapcsolatok megnevezése. Kiegészítés: adott viszony ismeretében megtaláljuk az annak megfelelő másik tárgyat vagy jelenséget. Általánosítás: közös megegyező jegyek alapján összevonás, fölrendelt adat megtalálása. Konkretizálás: alárendelt adat megtalálása. Analógia: az összefüggések felfogásán alapuló kiegészítés. Rendezés: adott elv alapján jelenségek, tárgyak csoportosítása, rendszerezése, osztályozása.

A gondolkodási stratégiák két típusának a konvergens és a divergens gondolkodás gyakorlatban való alkalmazása:

A konvergens gondolkodás terén a logikus következtetés, absztrakciós képesség, szabályosságok felismerésének képessége valósuljon meg.

A divergens gondolkodás során előtérbe kerüljön a kreativitás, a gondolkodás könnyedsége, folyékonyága, minél több ötlet felvetésének a lehetősége, új szempontok, módszerek figyelembe vétele, az eredetiség és a problémák iránti érzékenység azok megoldása érdekében.

A feladatok megoldására legyen jellemző a többirányú gondolkodás, amely számos lehetőséget megvizsgál, számba vesz, mérlegel, és ezt követően dönt, majd a megoldást követően azt ellenőrzi.

Ismeret	Készség	Attitűd
Megismerkedik a matematika és a természettudomány modelljeivel és azok adatgyűjtő, adatelemző eszközeivel, módszereivel, az empirikus megközelítés (például kísérlet, megfigyelés, modellezés) alapvető eljárásaival.	A tanuló a matematika, és a természettudomány modelljeit és adatgyűjtő, adatelemző eszközeit, módszereit használva készségeket sajátít el a környező világ jelenségeinek megértéséhez.	A tanuló érdeklődik a tudomány és a technológia területei iránt, felelősen viszonyul ezek kritikai értékeléséhez, szem előtt tartja a biztonsággal és a fenntartható környezeti fejlődéssel kapcsolatos

<p>Az egyes tanulási területeken belül elsajátítja azt a tudást, amelynek alapján azonosítani képes az adat, a tény és a bizonyíték jellemzőit.</p> <p>Felismeri a tudományos szempontból helytálló megállapítások és áltudományos állítások közötti különbségeket.</p> <p>A problémamegoldás során alkalmazni tudja az analízáló, szintetizáló és algoritmizáló gondolkodási formákat, az induktív, deduktív és abduktív következtetések szabályait, alkalmazási területeit.</p>	<p>Gyakorolja e jelenségek megértésére irányuló kérdések megfogalmazását, a tényeken alapuló következtetések levonását és az azokra alapozott döntések meghozatalát.</p> <p>Összetett gondolatokat elemezve felismeri az összefüggéseket, ismeri az együtt járás és az oksági viszonyok különbségét, a kölcsönhatásokat, az alkalmazandó stratégiai lépéseket. (ezeket képes verbális és vizuális formában megjeleníteni, felhasználva az IKT nyújtotta lehetőségeket is.)</p>	<p>kérdéseket, etikai vonatkozásait.</p> <p>Az érdeklődési körébe tartozó területeken motivált a problémák azonosítására, a kérdések megfogalmazására, a bizonyítékok keresésére és értékelésére, a logikus érvelés alkalmazására, a következtetések levonására.</p> <p>A mindennapi életét érintő kritikus helyzetekben megalapozott információkra, tényekre és bizonyítékokra támaszkodó döntésekre törekszik.</p>
---	--	--

Kompetencia	Fogalma	Elemei	Cél	Viselkedésben megnyilvánuló jegyei
Digitális kompetenciák	<p>A digitális kompetencia az információs társadalom technológiáinak (ITT) magabiztos és kritikus használatára való képesség a munkában, a szabadidőben és a kommunikációban.</p>	<ul style="list-style-type: none"> - információ keresése, kezelése, felhasználása - digitális kommunikáció és együttműködés - digitális tartalom létrehozása és alakítása, - biztonságos eszközhasználat - problémamegoldás digitális eszközök felhasználásával 	<p>Digitális kompetenciáit változatos helyzetekben és szerepekben tudja alkalmazni a mindennapi élet különböző területein önállóan és másokkal együttműködve céljai megvalósítása érdekében.</p> <p>(Digitális kompetenciák: Információ gyűjtése, felhasználása, tárolása; Digitális, internet alapú</p>	<ul style="list-style-type: none"> - alapműveltség az információ és az adatok tekintetében; (információ keresés, kezelés, gyűjtés, felhasználás jogi és etikai szabályai) - kommunikáció és együttműködés; (internethasználat, E-mail, video) - digitális tartalom készítés;

			kommunikáció; Digitális tartalmak létrehozatala; Problémamegoldás, gyakorlati alkalmazás; IKT biztonság.)	(szövegszerkesztés, táblázatkezelés, adatbázisok) - biztonság; (biztonságos használat ismerete, a személyes szféra) - a problémamegoldás hoz használja a digitális eszközöket
--	--	--	---	---

A kompetencia fejlesztendő területei:

- digitális használat: a digitális eszközök és a média olyan használatára kerüljön sor, amely magába foglalja az egészséges összhang megtalálását és kontrollját az online és az offline lét között
- digitális védelem: az internetes veszélyek kezelésének megismerése és a veszélyes online tartalmaktól való óvakodás, valamint az ezekkel való tartózkodások számának csökkentése
- digitális biztonság: a kibertámadások felismerése, a jó gyakorlatok és biztonságos eszközök, alkalmazások ismerete és használata az adatok védelme érdekében
- digitális érzelmi intelligencia: az empatikus viselkedés és a másokkal való jó kapcsolat kiépítése az online közegben
- digitális kommunikáció: a digitális technológia és média használata által történő kommunikáció és együttműködés kialakítása
- digitális műveltség: az információ megtalálásának értékelésének hasznosításának megosztásának illetve tartalmak létrehozásának képessége a számítógépes problémamegoldással együtt.
- digitális jogok: a személyes és a szerzői jogok megértése és betartása, amelynek része legyen a magánélethez való jog a szellemi tulajdon védelme a szólásszabadság és a gyűlöletbeszéd elleni védelem.

A digitális kompetenciák fejlesztése foglalja magába:

- az információk keresését, felhasználását és az adatok kezelésének készségeit, a digitális térben folytatott kommunikációt és együttműködést, a digitális tartalmak létrehozását és alakítását (beleértve a saját használatú algoritmusok megalkotását és a programozást is).
- tartalmazza a biztonságos eszközhasználatot (beleértve az E-Világ lehetőségeinek kihasználásához és a kiberbiztonsághoz szükséges kompetenciákat is), valamint a problémamegoldást.
- a digitális kompetenciák változatos helyzetekben és szerepekben való alkalmazása az iskolai feladatok megoldásában és a mindennapi élet különböző területein, önállóan és másokkal is együttműködve, céljai megvalósítása érdekében.
- a digitális kompetenciák, a digitális technológiák teljes körének megismerése, az információszerzés, kezelés, felhasználás a kommunikáció és az alapvető problémamegoldás céljából való magabiztos és kritikus használatát.

- az információs társadalmi technológiák (ITT) alkalmazását a tanulásban, a szabadidő - és a kommunikáció területén.

A siker záloga: a digitális írástudás és az infokommunikációs technikák tudatos használata.

Ismeret	Készség	Attitúd
<p>Ismerje:</p> <ul style="list-style-type: none"> - a legelterjedtebb operációs rendszereket és alkalmazói programokat, - a digitális kommunikációs formákat, - a problémamegoldáshoz szükséges algoritmusokat, - a digitális környezet lehetőségeit és veszélyeit. - különböző digitális eszközök és hálózatok alapvető funkcióit, a digitális technológiák alkalmazásának jogi és etikai alapelveit. <p>Tudja, hogyan lehet megvédeni a magánszférát, a személyes adatokat és a digitális identitást.</p>	<p>A tanuló alkalmazza az elterjedten használt operációs rendszereket, (a szövegszerkesztő, a PPT, az adatkezelő, az adatfeldolgozó, a grafikus-, hang-, video szerkesztő, a böngésző- és a levelezőprogramokat.)</p> <p>Ezek felhasználásával információkat keres, gyűjt, tárol, feldolgozást végez, digitális tartalmakat hoz létre, digitális csatornákon keresztül kapcsolatot teremt, kommunikál, és másokkal együttműködve dolgozik különböző feladatokon,</p> <p>A problémák megoldása során algoritmikusan gondolkodik.</p>	<p>A digitális eszközökben lehetőségeket, a mindennapi tevékenységek támogatását, a jövő fejlődési irányát látja.</p> <p>Különböző helyzetben felelősen és etikusan alkalmazza a digitális technológiát.</p> <p>Nyitott és fogékony a digitális eszközök, technológiák és tartalmak iránt, kihasználja azok lehetőségeit,</p> <p>Kritikusan kezeli az online elérhető tartalmakat, az online kommunikációt és annak résztvevőit.</p>

Kompetencia	Fogalma	Elemei	Cél	Viselkedésben megnyilvánuló jegyei
<p style="text-align: center;">A személyes és társas kapcsolati kompetenciák</p> <p>E csoportba tartozik az adottság, a jellemvonás, az együttműködés, a kommunikáció, és a konfliktuskezelés</p>	<p>Személyes:</p> <p>Azok az adottságok és személyiségjellemzők, amelyek meghatározzák és befolyásolják az egyén teljesítményét, hatékonyságát a munkavégzés során.</p>	<p>Személyes kompetenciák:</p> <ul style="list-style-type: none"> - pozitív Én-kép, - önismeret, - alkalmazkodás a változásokhoz, - egyéni életmód, szomatikus egészség, személyes pénzügyi tevékenységek. 	<p><i>Személyes kompetenciák</i> (felelősségvállalás, kitartás, precizitás, pontosság, önállóság, önfegyelem, stressz tűrési képesség, terhelhetőség, szorgalom, önismeret, önszabályozás, önfejlődés, elkötelezettség.) fejlesztése</p>	<ul style="list-style-type: none"> - ismeri erős és gyenge pontjait - azonosítja saját képességeit - felismeri az egészséget károsító forrásokat - tudja a széles körben elterjedt kommunikációs és magatartási szabályokat - helyesen használja a média forrásokat
	<p>Társas:</p> <p>olyan személyes tulajdonságok, készségek és képességek, amelyek jellemzően társas helyzetben nyilvánulnak meg.</p> <ul style="list-style-type: none"> - kapcsolatteremtő és fenntartó készség, - udvariasság, - kezdeményező-készség, - határozottság, empátia, - tolerancia, - motiválhatóság, - segítőkészség, - irányíthatóság, <p>de itt jelennek meg olyan kompetencia csoportok, mint a kommunikáció,</p>	<p>Társas kompetenciák:</p> <ul style="list-style-type: none"> - hatékony és kiegyensúlyozott társas kapcsolatok, együttműködés udvariasság, - szociális és emocionális jólét és biztonság, - emberi kapcsolatok, kommunikáció - konfliktus felismerés és kezelés - technológiai eszközök használata 	<p><i>Társas kompetenciák</i> (kapcsolatteremtő és fenntartó készség, udvariasság, kezdeményező-készség, határozottság, empátia, tolerancia, motiválhatóság, segítőkészség, irányíthatóság.) fejlesztése</p>	<ul style="list-style-type: none"> - együttműködő a csoporttársakkal - társas kapcsolatai kiegyensúlyozottak (osztályban elfoglalt hely) - segítőkész - felismeri a konfliktusokat tudja és alkalmazza a konfliktuskezelési stratégiákat. - reálisan szemléli önmagát a csoportban

	konfliktuskezelés és az együttműködés.		Kommunikáció, együttműködés, konfliktuskezelés	
<p>A fő cél a hatékony és kiegyensúlyozott társas kapcsolatok, a pozitív Én – kép, megfelelő önismeret kialakítása. Ismerje a tanuló erős és gyenge pontjait.</p> <p>Az iskola feladata, hogy a tanulók iskolai életének irányítása és megszervezése során támogassa a hatékony és kiegyensúlyozott társas kapcsolatok, a pozitív énkép, illetve a változásokhoz is alkalmazkodni tudó egyéni életmód kialakításában alapvető jelentőségű készségek megszerzését. A személyes és társas kompetenciák kialakítása során az iskola külön hangsúlyt helyezzen a szomatikus egészséggel, a szocio-emocionális jólléttel, a biztonsággal, az emberi kapcsolatokkal, a hétköznapi technológiai eszközök használatával, valamint a személyes pénzügyi tevékenységek lebonyolításával és a fogyasztás megszervezésével kapcsolatos kompetenciákra.</p>				
	Ismeret	Készség	Attitűd	
	<p>Tudja azonosítani saját képességeit és érdeklődését.</p> <p>Elsajátítja az egészség alapvető ismereteit.</p> <p>Felismeri a kockázati és védőfaktorokat, a baleseti forrásokat, az egészséget károsító, veszélyes szokásokat, tevékenységeket.</p> <p>Megérti és alkalmazza a széleskörűen elfogadott magatartási és kommunikációs szabályokat.</p> <p>Tud keresni tanulási, képzési és életpálya-tervezési információkat</p> <p>Felismeri a média befolyását az életmódra</p>	<p>Megszervezi saját (és a társakkal együtt történő) tanulását, azt értékeli, tudását megosztja, ha szükségét látja, bátran kér támogatást.</p> <p>Reálisan tervezi meg a saját életpályáját.</p> <p>Napirendeket és hosszú távú cselekvési terveket készít, értékeli ezek megvalósulását.</p> <p>Társas helyzetekben felismeri feladatát, szerepét.</p> <p>Az akadályoknál, konfliktusoknál alkalmazza a konfliktuskezelés stratégiáit</p> <p>Kritikus fogyasztói szemléletet és helyes táplálkozási szokásokat sajátít el.</p>	<p>Törekszik saját személyes, társas és testi jóllétének kialakítására, Tudatában van az egész életen át tartó tanulás fontosságának, törekszik annak a megvalósítására.</p> <p>Olyan szokásrendszert alakít ki, amelynek része a nemek közötti különbségek tiszteletben tartása, a szexuális viselkedéskultúra, az egészségügyi tudatosság és a környezet tisztelete.</p> <p>Értékesnek tekinti az együttműködésre való törekvést, az asszertív viselkedést, mások tiszteletét, a kompromisszumokra, konszenzusra való törekvést.</p>	

		Reálisan szemléli, önmagát, pozitív. önértékelése
--	--	---

Kompetencia	Fogalma	Elemei	Cél	Viselkedésben megnyilvánuló jegyei
A kreativitás, a kreatív alkotás, önkifejezés és kulturális tudatosság kompetenciái	<p>A kreativitás, kreatív alkotás: a kreativitás alkotóképességet jelent. Jelenti a személyes tulajdonságok gondolati és gyakorlati cselekvéses képességek sajátos összerendezettségét a személyiségen belül, ami lehetővé tesz valamilyen szintű alkotást és megnyilvánul a viselkedésben és a magatartásban.</p> <p>Önkifejezés: alapvető lelki szükségletünk, hogy gondolatainkat, érzéseinket, igényeinket azonnal és nyíltan, őszintén kifejezhessük!</p> <p>Kulturális tudatosság: „annak elismerése, hogy az elképzelések,</p>	<ul style="list-style-type: none"> - kreatív ötletek, produktumok, - innovatív tevékenységek, - esztétika átélése, - művészeti önkifejezés - rekreáció 	<p>A tanulók tanulják meg értékként kezelni saját gondolataik kifejezését és mások véleményének befogadását.</p> <p>Képesek legyenek megújulni</p> <p>Merjenek nemet mondani anélkül, hogy büntudatot éreznék, (meghallgassanak és komolyan vegyenek, kérjek, amit szeretnék.)</p> <p>A kulturális tudatosság terén értsék meg a helyi, nemzeti és az európai kulturális örökség, valamint ezeknek a világban elfoglalt helyét.</p>	<ul style="list-style-type: none"> - értékesnek tartja a kreatív ötleteket és produktumokat, - értékesnek tartja az innovatív tevékenységeket, - képes kreatív alkotásokat létrehozni - elsajátítsa az esztétikai átélés és a művészi önkifejezés rekreációt támogató elemeit. - értékként kezelni, hogy a saját gondolataik kifejezését és mások véleményének befogadását sokféle szempont alapján tudja megvalósítani.

<p>élmények és érzések különböző művészeti ágakon, a zenén, az előadóművészetén, az irodalmon és a képzőművészetén keresztül való kifejezése fontos szerepet tölt be az egyén életében</p>			
--	--	--	--

A tanuló váljon képessé arra, hogy értékesnek tartsa a kreatív ötleteket és produktumokat, az innovatív tevékenységeket, és önmaga is kreatív alkotásokat hozzon létre egyes tanulási területeken.

Sajátítsa el az esztétikai átélés és a művészi önkifejezés rekreációt támogató elemeit.

Tanulják meg értékként kezelni, hogy a saját gondolataik kifejezését és mások véleményének befogadását sokféle szempont alapján lehet megvalósítani.

Ismeret	Készség	Attitűd
<p>A tanuló ismerje az országot, a nemzetet, Európát és a világ kulturális örökségének fő elemeit.</p> <p>Ismerje fel, hogy a nyelvek, a hagyományok, a kulturális termékek miként befolyásolják a gondolkodást, a viselkedést, az egyén világról alkotott elképzeléseit.</p> <p>Összefüggéseiben lássa és értelmezze a kreatív találmányok és művészeti produktumok milyen módon járulnak hozzá a mindennapi életünkhöz, az életmódunk alakításához.</p>	<p>A tanuló olyan készségeket sajátít el, amelyek magukban foglalják a gondolatokat, tapasztalatokat és érzéseket empatikus befogadását.</p> <p>A tanulói tevékenységek terjednek ki a kreatív lehetőségeinek felkutatására és az azokba történő aktív bekapcsolódásra.</p>	<p>Értékesnek tartja a feltalálók és a művészek alkotásait, előadóművészetét, elfogadóan viszonyul a kiemelkedő életművekhez, teljesítményekhez, és nyitott azok befogadására.</p> <p>Kritikusan gondolkodik a kreatív találmányok és művészeti alkotások értékteremtő és személyes életmódot befolyásoló szerepéről.</p> <p>Értékesnek tartja a kultúra sokféle kifejezés módja iránti nyitottság kialakítását, megőrzését,</p> <p>Tiszteletben tartja az alkotásokat, a produktumok létrehozóinak szellemi tulajdonhoz fűződő jogait.</p>

Kompetencia	Fogalma	Elemei	Cél	Viselkedésben megnyilvánuló jegyei
Munkavállalói, innovációs és vállalkozói kompetenciák	<p>Munkavállalói: a sikeres munkavégzés feltétele az egyén általános kompetenciái (olvasás írás, szövegértés; matematikai; szociális)</p> <p>Innovációs: Az innováció egy kreatív ötletből születő folyamatot jelöl, amely megvalósítja az ötletet. Jelenthet problémamegoldó tevékenységet, a problémamegoldás folyamatának ismeretét és alkalmazását.</p> <p>Vállalkozói: magában foglalja a változás kiváltására való</p>	<ul style="list-style-type: none"> - az egyes munkakörökhöz tartozó munkavállalói szerepek - a munkavégzéshez szükséges készségek, - vállalkozói hajlandóság, - kezdeményezőkézség, - jövőbe vetett hit és bizalom új ötletek iránti pozitív attitűd 	<p>Munkavállalói:</p> <ul style="list-style-type: none"> - A tanuló ismerjen meg minél több munkakört, - váljon nyitottá a különböző munkakörökhöz tartozó szerepek betöltésére - Rendelkezzen minimális szinten az általános munkavállalói kompetenciákkal: <p>Innovációs:</p> <ul style="list-style-type: none"> - képes legyen saját ötletek megfogalmazására és megvalósítására <p>Vállalkozói:</p> <ul style="list-style-type: none"> - az egyéni felelősség kialakítása, tudatosítása és fejlesztése saját (pozitív és negatív) cselekedetei iránt, - a stratégiai szemléletmód kialakítása, - a célok kitűzése és elérése, a sikerorientáltság. 	<p>Munkavállalói:</p> <ul style="list-style-type: none"> - Ismeri az egyes munkakörök alapkövetelményeit - Tudja, hol lehet továbbtanulni, annak milyen feltételei vannak - Ismeri a középfokú intézmények képzéseit - Ismeri erősségeit és gyengeségeit - ismeri a munkavállalás nehézségeit <p>Innovációs:</p> <ul style="list-style-type: none"> - problémamegoldás; - pozitív gondolkodás; - kreativitás; - kezdeményezőkézség; - felelősségvállalás; <p>Vállalkozói:</p> <ul style="list-style-type: none"> - egyéni felelősség, - csapatmunka - empátia; - időgazdálkodás; - ötletek magas szakmai színvonalon való megvalósítása

törekvést a már létező újítások elfogadásának, támogatásának és alkalmazásának képességét.			
--	--	--	--

A munka világához kapcsolódó kompetenciák fejlődése esetében a tanuló váljon nyitottá a különböző munkakörökhöz tartozó szerepek betöltésére.

Jellemző legyen rá a vállalkozási hajlandóság, a kezdeményező hozzáállás és az új ötletek iránti pozitív attitűd, a jövőbe vetett bizalom.

Ismerje meg a munkavégzéshez szükséges készségeket és képességeket, tudja azt, hogy neki milyen készségei és képességei vannak.

Ismeret	Készség	Attitűd
<p>A tanuló olyan eltérő helyzeteket, eseményeket és lehetőségeket ismerjen meg a munka világából, amelyek módot adnak arra, hogy jövőjének alakítását, felmerült ötleteit személyes, társas és szakmai cselekvésekben valósítsa meg. Értse meg, hogyan alakulnak ki a munka-erőpiaci lehetőségek, miben különböznek egymástól az egyes foglalkozások.</p> <p>Ismerje fel saját erősségeit és fejlesztendő területeit.</p> <p>Tudatosuljanak benne a munkavégzéssel kapcsolatos jogi és etikai alapelvek.</p>	<p>A tanuló olyan készségeket sajátítson el, amelyek elősegítik, hogy alkalmazkodni tudjon a munka világához, a feladatait érintő változásokhoz.</p> <p>Képes legyen egyéni és csoportfeladatokban különböző szerepeket betölteni.</p> <p>Fejlessze kreativitását, képzeletét, problémamegoldó és kritikai gondolkodását az innovációs folyamatokba történő bekapcsolódással.</p> <p>Munkavégzéssel kapcsolatos feladatai során készítsen rövid és hosszú távú terveket, fogalmazzon meg célokat, a tervekben lefektetett feladatsorokat valósítsa meg.</p> <p>Ha szükséges, keressen új célokat.</p>	<p>A tanuló törekedjen arra, hogy a változó szerepekhez újító módon és rugalmasan alkalmazkodjon, Kritikusan, kreatívan és reflektíven gondolkodjon, Megőrizze kíváncsiságát és nyitottságát, Kezdeményezzen, és kitartó legyen céljai elérésében.</p> <p>Érezzen felelősséget munkavégzésének eredményéért és minőségéért, Tartsa értékesnek a másokkal való együttműködést, Bizakodva gondol saját jövőjére, az életpályája alakulására.</p>

Kompetencia	Fogalma	Elemei	Cél	Viselkedésben megnyilvánuló jegyei
Spirituális kompetencia	Szellemi jellegű gondolkodás, életforma, irányultság vagy hangvétel.	<p>Az igaz spiritualitás a „szeretet, öröm, békesség, türelem, szívesség, jóság, hűség, szelídség és önmegtartóztatás” (Gal 5:22-23).</p> <ul style="list-style-type: none"> - spirituális sorsanalízis, - spirituális törvények működése életünkben, - érzelmi intelligencia fejlesztése, - önismeret, önérvényesítés 	<p>Annak tudatosítása, hogy: „Minden probléma pszichológiai, de minden megoldás spirituális.”</p> <p><i>(Dr. Hora Tamás, magyar származású amerikai pszichiáter)</i></p> <p>Új, saját koncepció megalkotása, annak megtapasztalása, hogy min múlik a boldogság.</p> <p>Hétköznapi önismeret hogy reálisan lássák magukat a tanulók.</p>	<p>Arra törekszünk, hogy: Tanulóink viselkedése szeretetteljes legyen társaik és tanáraik irányába</p> <p>Toleránsak legyenek, egymást elfogadják</p> <p>Alkalmazkodjanak egymáshoz és a fennálló helyzetekhez</p> <p>A tanult hitbeli és erkölcsi szabályokhoz ragaszkodjanak</p> <p>Mindenkor tisztelttudóan viselkedjenek az iskolán kívül is</p> <p>Felnövekedve reális önismerettel, hitben járó értékes tagjai legyenek társadalmunknak.</p>

Az az igaz spiritualitás, amikor az embert betölti Isten Szentelke, miután Jézus Krisztus által megváltást nyert. Az igaz spiritualitás a: „szeretet, öröm, békesség, türelem, szívesség, jóság, hűség, szelídség és önmegtartóztatás” (Gal 5:22-23) megtapasztalása.

A spiritualitás maga a tudatosság a belső világunkat (érzelmeink) és céljainkat illetően. Úgy élni, hogy az önzés helyett a környezetem szempontjait is figyelembe veszem, a szavaim és a tetteim pozitívak és másokat is szolgáljanak. Ez egy folyamatos törekvést jelentsen. A spiritualitás ugyanis nem azt jelenti, hogy nem lehet hibázni, és nem kell tökéletesnek lenni sem. Sőt, sokkal őszintébb, ha az ember felvállalja a negatív érzelmeit, a konfliktusos helyzeteket, a hibákat amit elkövetett, mintha tökéletes Mester képében tetszeleg.

Kompetencia	Fogalma	Elemei	Cél	Viselkedésben megnyilvánuló jegyei
Szociális	.A szociális aktivitás pszichikus rendszere. A hozzá rendelhető képességek: - érvényesülési - kapcsolatteremtési - beleérző - kooperációs - konfliktuskezelő/megoldó	- Én – kép - Kortárskapcsolat - Szülőkapcsolat - Osztályközösségben elfoglalt hely A tanuló baráti kapcsolata	- Én – kép, önismeret - Közösségfejlesztés - Kortárskapcsolat erősítése - Szülői kapcsolat erősítése Osztályközösségben elfoglalt helye	
(javasolt azon intézmények esetében ahol HH és HHH valamint szociokulturális hátránnyal rendelkező gyerekek nevelése oktatás folyik)				
Ismeret		Készség	Attitűd	

III.2. 2. Iskolánk keresztyén jellegéből adódó tantárgyak oktatása

- A **Hit- és erkölcsstan** tantárgy oktatása 1. osztálytól 8. osztályig heti 2 órában történik. A református felekezetű tanulók református, a más felekezetű (római katolikus, görög katolikus) tanulók felekezetüknek megfelelő hitoktatásban részesülnek órarendbe épített tanítási órákon. (2005. évi II. tv. 31.§ (3))
- **Egyházi ének** tantárgy oktatása az 4. és 6. évfolyamon heti 1-1 órában, értékelése önálló érdemjeggyel történik. (2005. évi II. tv. 31.§ (3))
Az új kerettantervi szabályozás szerinti következő tanévtől a 4. és a 6. osztályokban történik a fent említett tantárgy oktatása.

III.3. Helyi tantervünk pedagógiai alapvetései pedagógiai szakaszok szerint

III.3.1. Az 1-4. Évfolyam

Célok és feladatok

Az óvodából iskolába való átmenet akkor a legsikeresebb a gyermek számára, ha az addigi játékközpontú tevékenységet sikeresen tudjuk a tanulás irányába elmozdítani, áttérlni. A gyermek alapvető tevékenysége a játék, így az alapozó szakaszban annál nagyobb sikereket érhetünk el, minél inkább ezt figyelembe véve „iskolást játszunk a gyermekkel”. Ez semmiképp sem jelentheti a tanítás – tanulás folyamatának elbátelizálását, sokkal inkább az élményteljes, a tanulás izgalmas voltát megjelenítő, tudatos, aprólékosan megtervezett pedagógiai tevékenységet. Ezzel a motiválással és motiváltsággal megóvhatjuk és tovább fejleszthetjük a kisgyermekben meglévő megismerést, a megértést, a tanulás iránti érdeklődést és nyitottságot. Fogékonyra kell, hogy tegyük a gyermekeket saját környezetük, a természet, a társas kapcsolatok, majd a tágabb társadalom értékei iránt. Az iskola teret kell, hogy adjon a gyermekjáték és mozgás iránti vágyának, ezzel is segítve természetes fejlődését, érését. A tanítási tartalmak feldolgozásának ismérvei kell legyenek:

- élményszerű tanítás, tanulás,
- problémahelyzetekből kiinduló izgalmas tevékenységek sokasága,
- kreativitást ösztönző feladatokkal kell fejlesszük az alapvető képességeket és alapkészségeket,
- rendszerességgel és tudatossággal közvetíti az elemi ismereteket, szokásokat alakít.

Iskolánk elsődleges – helyi jellegéből is adódó – feladatai:

- ❖ törődnünk kell azoknak a hátrányoknak a csökkentésével, amelyek a hozzánk érkező gyermek szociális-kulturális környezetéből adódnak,
- ❖ a szokásostól eltérő ütemű érsből következően egyéni fejlesztési szükségletekből indulunk ki, ezt kell valamelyest egységesíteni az egységes haladás érdekében,
- ❖ felelősségtudatot, a kitartást, az önállóságot tanítani a sokszor játékos feladatok segítségével,
- ❖ megalapozni a reális önértékelést,

- ❖ mintákat, magatartási normákat, szabályokat tanítani, közvetíteni a társas közösségekben való részvétel és együttműködés tanulásához, a problémamegoldáshoz, konfliktuskezeléshez,
- ❖ mindezen helyes szokásformák belsővé válásához gyakorlóterepet kell adnunk, az iskolai interakciók során ezeket követeljük meg.

Ezek után, illetve ezeken keresztül következhet csak a humánus magatartásformák, szokások, és a gyermek jellemének formálásán keresztül a személyiség, az egyéni képességek kibontakozása, a tanulási nehézségekkel való megküzdés folyamatának segítése. A fejlesztést a tanító az egyéni sajátosságokra épülő differenciált tanulásszervezéssel és bánásmóddal szolgálja. Az alapvető képességek, készségek, kompetenciák fejlesztésében a tanulói tevékenységekre épít. Az ehhez felhasznált tananyagtartalmak megtervezésekor, valamint a feldolgozás tempójának meghatározásakor, a pedagógiai módszerek és eszközök kiválasztásakor a tanulócsoporthoz, illetve az egyes tanulók fejlődési jellemzőit és fejlesztési szükségleteit tekinti irányadónak.

III.3.2. Az 5-8. Osztály

Célok és feladatok

Az alapfokú nevelés-oktatásban az 1 – 4. osztály által megkezdett alapozó és fejlesztő munkát töretlen lendülettel az 5 – 8. évfolyam. Ebben a szakaszban már a megalapozott alap készségek képességgé fejlesztése történik, a tudás elmélyítése, a személyiség fejlesztése áll a középpontban. Az életkori sajátosságokat figyelembe véve építenünk kell arra, hogy a 10-12 éves tanulók gondolkodása erősen kötődik az érzékelés útján szerzett tapasztalatokhoz. Az 5-6. évfolyamokon ezért az integratív-képi gondolkodásra alapozó fejlesztés folyik, a 13 – 14. életévtől, azaz a serdülőkor kezdetétől, a fejlesztő szakaszban viszont előtérbe kerül az elvont fogalmi és elemző gondolkodás.

Minden iskola együtt neveli a különböző érdeklődésű, eltérő értelmi, érzelmi, testi fejlettségű, képességű, motivációjú, szocializáltságú, kultúrájú gyerekeket. Legelőször megfogalmazódó cél, hogy érdeklődésüknek, képességüknek és tehetségüknek megfelelően felkészítsük tanítványainkat a középfokú nevelés – oktatás kihívásaira, akár középiskolai szinten, akár szakiskolai szinten valósul meg. Következő cél, mely igencsak a továbbtanuláson túl mutat, egészen oda, hogy előkészíti őket a társadalomba való beilleszkedésre. Ennek érdekében feladatunk kiemelni a kommunikációs, a narratív, a döntési, a szabálykövető, a lényegkiemelő,

az életvezetési, az együttműködési, a problémamegoldó, a kritikai, valamint a komplex információk kezelésével kapcsolatos képességeket, kulcskompetenciákat. Fejlesztenünk kell tanulóinkban azokat a képességeket, készségeket, amelyek a környezettel való harmonikus, konstruktív kapcsolathoz szükségesek. A tanulási tevékenységek közben és a tanulók társas kapcsolataiban fejleszti a diákok önismeretét, együttműködési készségét, akaratát, segítőkészségét, szolidaritásérzését, empátiáját. Keresztyén iskolai mivoltunkból is fakad az a hangsúlyozottan fontos feladatunk, hogy rávezessük tanulóinkat a megbízhatóság, becsületesség, szavahihetőség értékére. Már az alapozó, és később a fejlesztő szakasz során is tudatosítanunk kell a közösség demokratikus működésének értékeit és néhány általánosan jellemző szabályát szocializációs folyamatában. Tudniuk kell az egyéni és közérdek, a többség és kisebbség fogalmát, és ezek fontosságát a közösséghez, illetve egymáshoz való viszonyulásban. Elsődleges feladataink közé tartozik megalapozni a kötelességtudatot, így biztosítva a megfelelő felkészülést a jogok és kötelességek törvényes gyakorlására. A felelősségtudatot kell oly módon és mértékben megtanítani, elültetni a gyermekben, gyakoroltatván mindennapi iskolai életében, hogy felnövekedvén személyisége alapjegye legyen.

Az iskolának ezekben a szakaszokban is kiemelkedő feladata a nemzeti, a nemzetiségi és az etnikai hagyományok tudatosítása és az ápolásukra való nevelés. A mi intézményünkben megjelenő etnikai hovatartozásból eredő családi háttér is adja azt a rendkívül fontos nevelési – oktatási feladatot, hogy a békés egymás mellett élésre, az ön és mások elfogadására neveljünk. Csupán az önmagát és családi, etnikai hátterét méltósággal elfogadni tudó ember képes másokat elfogadni. Az önazonosság tudat mindnyájunkat átölelő vonulata a nemzeti azonosságtudat, magyarságtudatunk, melyet lelkünk legmélyére kell beírni szorosán hozzá kapcsolva a tolerancia elvét, magatartásformáit, erősítve az egymás mellett élő különböző kultúrák egymás iránti igényét. Mindez erősíti, erősítheti az Európához tartozás tudatát, és egyetemes értelemben is készíti más népek hagyományainak, kultúrájának, szokásainak, életmódjának megismerésére, megbecsülésére. Ugyanakkor figyelmet fordít az emberiség közös problémáinak bemutatására.

A tanulók felé irányuló fejlesztési folyamatokat igazság szerint nem lehet feldarabolni a pedagógiai szakaszok szerinti bontásra. Nem gondolunk, és nem is gondolkozhatunk szakaszosan egy gyermekre, folyamatában szabad csupán tekinteni fejlődésüket. Ami az iskola roppant nagy felelőssége – a szülői házzal egyetemben, - hogy miként kezeli a gyermeket. Az életkor adta személyiségbeli változások meghatározzák azokat a módszereket, amikkel eredményesen formálhatjuk a felnövekvő generációkat, és ezek természetesen kiegészülnek a

tanuló saját személyiségéből fakadó, az eredményességet meglehetősen nagyban befolyásoló tényezőkkel. Az 5-8. évfolyam, amely az imént leírtakból is adódóan szervesen folytatja az 1-4. évfolyam munkáját, olyan iskolai pedagógiai munkát feltételez, amelyben a tanulók tudásának, képességeinek, egész személyiségének fejlődése, fejlesztése áll a középpontban, figyelembe véve, hogy az oktatás és nevelés színtere nemcsak az iskola, hanem a társadalmi élet és tevékenység számos egyéb fóruma is.

III.3.3. Tantervi szakaszokon átívelő kiemelt fejlesztési feladatok

Amint már az előzőekben említettem az iskolai nevelés – oktatás területére nem szabad szakaszokban tekinteni, nincs az a tanuló, akinél, mintegy célvonal megjelenik az egyik szakasz vége és már a következőben láthatunk egy újabb startvonalat. Azt tudjuk csupán – magunknak – meghatározni, melyek azok a kiemelt fejlesztési feladatok iskolai oktatásunkban, amelyek valamennyi elemét áthatják, elősegítik a tantárgyközi kapcsolatok erősítését, a tanítás-tanulás szemléleti egységét, a tanulók személyiségének fejlődését.

Erkölcsei nevelés

A keresztyén iskolák különösen nagy gondot fordítanak ezen nevelési területre, ami sok ember számára a hitbeli nevelést jelenti, de ez nem „csupán” ennyi.

A legtöbb gyermek rendre és fegyelemre törekszik, belátással van vállalt kötelezettségei iránt. Szabályt követő magatartása eleinte minden körülmény között megnyilvánul – az előírásokat, elvárásokat minden körülmény között be kell tartani. Nem ismer kivételt. Ez a konvencionális erkölcsi fejlődési szakasz, ami második felében posztkonvencionálissá válik, vagyis a tanuló az erkölcsi gondolkodás szintjén is belátja, hogy a törvényeket a társadalom hozza és alakítja. Tudatosul benne, hogy az emberek különböző értékeket és véleményeket vallanak, és hogy az értékek és szabályok egy része viszonylagos. Elsődleges cél, hogy a tanuló megértse a normakövetés fontosságát.

Nemzettudatosság

Elengedhetetlen, hogy a tanulóink megismerjék népünk kulturális örökségének jellemző sajátosságait, nemzeti kultúránk nagy múltú értékeit. Mélyedjenek el a kiemelkedő magyar történelmi személyiségek, tudósok, feltalálók, művészek, írók, költők, sportolók tevékenységének, munkásságának tanulmányozásában. Ismerjék meg a haza földrajzát,

irodalmát, történelmét, mindennapi életét. Sajátítsák el azokat az ismereteket, gyakorolják azokat az egyéni és közösségi tevékenységeket, amelyek az otthon, a lakóhely, a szülőföld, a haza és népei megismeréséhez, megbecsüléséhez, az ezekkel való azonosuláshoz vezetnek. Ismerjék meg hagyományainkat, jellegzetességeit. Törekedjünk arra, hogy oly érzékletesen tanítsuk meg gyermekeinknek magyarságunk lényegét, hogy szavakba is tudják önteni, meg tudják fogalmazni, „vallást tudjanak tenni” nemzetségünk, nemzetünk mellett. Segítsük elő az őrző – védő szemlélet kialakulását a természeti és társadalmi környezetünkért. Alapozzuk meg tanulóinkban a nemzettudatot, mélyítsük el a nemzeti önismeretet, a hazaszeretetet és ettől elválaszthatatlan módon a hazánkban és szomszédságunkban élő más népek, népcsoportok értékeinek és eredményeinek megbecsülését. Ösztönözzük a fiatalokat a szűkebb és tágabb környezet történelmi, kulturális és vallási emlékeinek, hagyományainak feltárására, ápolására. Készítsük őket az ezekért végzett egyéni és közösségi tevékenységre.

Európai azonosságtudat - egyetemes kultúra

Európa a magyarság tágabb hazája. A tanulók szerezzenek ismereteket az Európai Unió kialakulásának történetéről, alkotmányáról, intézményrendszeréről, az uniós politika szempontrendszeréről. Diákként és felnőttként tudjanak élni a megnövekedett lehetőségekkel. Magyarságtudatukat megőrizve, megbecsülve váljanak európai polgárokká. Meg kell tanítanunk azokat az ismereteket, melyek birtokában meg tudják majd találni helyüket az európai nyitott társadalmakban anélkül, hogy magyarságukat valaha is feladnák. Úgy tudják megbecsülni, értékelni, tisztelni az európai és azon kívüli kultúrák, hogy mind eközben ne engedjék soha saját nemzetük fölé nőni ezeket. A tanulók ismerjék meg az egyetemes emberi civilizáció legjellemzőbb, legnagyobb hatású eredményeit. Váljanak nyitottá és megértővé a különböző szokások, életmódok, kultúrák, vallások iránt, de az Istentől kapott tiszta erkölcsi tanítások legyenek minden esetben életük alappillérei. Ezeket ne engedjék soha felül írni semmilyen ember alkotta eszménynek, mozgalomnak, szervezetnek, szerveződésnek! Szerezzenek információkat az emberiség közös, globális problémáiról, az ezek kezelése érdekében kialakuló nemzetközi együttműködésről.

Növekedjék érzékenységük a problémák lényege, okai, az összefüggések és a megoldási lehetőségek keresése, feltárása iránt. Az iskolák és a tanulók törekedjenek arra, hogy közvetlenül is részt vállaljanak a nemzetközi kapcsolatok ápolásában.

Állampolgárságra, demokráciára nevelés

A keresztyén iskolák, így a mi iskolánk is különös gondot fordít arra, hogy diákjait Hazánk értékes állampolgáraivá nevelje. Az gyermeki én fejlődése során egyre inkább önérvényesítésre, akaratának megélésére törekszik. Ehhez társas kapcsolatokra van szükség, amely óhatatlanul is konfliktusokkal jár, járhat, és ez is elengedhetetlenné teszi az iskolák számára, hogy a tanulóknak különböző, a konfliktusok feloldására alkalmas eljárásokat, a konfliktuskezelés demokratikus technikáit tanítson meg. Felnövekedvén a gyermekek egyre inkább nyitottá válnak a társadalmi jelenségek iránt, szert téve az együttműködés képességére. Megismerik a közösségi élet sajátosságaiból fakadó korlátokat, és ennek tudatában alakítják tevékenységeiket. Megismerkednek az alapvető emberi, szabadság- és állampolgári jogokkal, kötelezettségekkel és az őket megillető jogok érvényesítési lehetőségeivel. Alkalmazzák a méltányosságot és az erőszakmentességet biztosító technikákat a közösségben való tevékeny részvétel során. Részt vesznek olyan tevékenységekben, amelyek a közösség jobbítását szolgálják.

Így és ezekre tanítva őket tudjuk hosszú távon jobbat tenni társadalmunkat.

Énkép, önismeret

Mindannyian Isten képmására lettünk teremtvé. Nevelésünk egyik legnagyobb sikere lehet, ha tanítványaink lelki fejlődésében mindez kiteljesedik. Krisztus Urunk reánk bízta, mikor itt, köztünk járt, hogy „neveljétek gyermekeiteket az Úr tanítása szerint”, továbbá, hogy „...lássák meg rajtatok az emberek, hogy az én tanítványaim vagytok...”. A személyiség fejlődését azzal segíthetjük elő, ha megismertetjük gyermekeinkkel a Szent Írás tanításait, ha önmaguk és Krisztus megismerésére motiváló tanulási környezetet szervezünk a tanulók számára. Énképük és önismeretük gazdagodásához ezért olyan szeretetteljes, biztosságot nyújtó tanulási környezetet célszerű biztosítanunk, amely fokozza az őket körülvevő emberek és dolgok egyre tágabb körei iránti érzékenységet, és társas interakcióik segítségével kialakítja bennük a krisztusi erkölcsi, etikai normák iránti fogékonyságot. A Nemzeti alaptantervben megnevezett nevelési értékek abban az esetben épülnek be a fejlődő személyiségbe, ha a tanulási tartalmak elsajátítása során a tanulók maguk is aktív részeseivé válnak ezen értékek megnevezésének és azonosításának. Ahhoz, hogy tanulóink képesek legyenek énképükbe integrálni az újabb és újabb ismereteket, folyamatosan gondoskodnunk kell arról is, hogy egyre kompetensebbnek érezzék magukat saját nevelésük, sorsuk és életpályájuk alakításában. Ennek érdekében a Nemzeti alaptanterv műveltségi területein a nevelés és oktatás pedagógiai szervezését a tanuló

ember szempontjából közelítsük meg, és törekedjünk a tanulók ön- és világszemléletének folyamatos formálására.

Környezeti nevelés

Mózes első könyve leírja számunkra a Teremtés történetét, amiben megíratott a leghelyesebb környezettudatos magatartás is. Az Úr rábízta az emberre a földet, neki adta minden termését, állatait, és gondoskodására bízta. A környezeti nevelés átfogó célja, hogy elősegítse a tanulók környezettudatos magatartásának, életvitelének kialakulását, e fent említett bibliai tartalom interiorizálódását annak érdekében, hogy a felnövekvő nemzedék az Úrnak, a mi Istenünknek tetsző módon éljen, ez által képes lehet a környezeti válság elmélyülésének megakadályozására, elősegítve az élő természet fennmaradását és a társadalmak fenntartható fejlődését. A fenntarthatóság pedagógiai gyakorlata feltételezi az egész életen át tartó tanulást, amelynek segítségével olyan tájékozott és tevékeny állampolgárok nevelődnek, akik kreatív, problémamegoldó gondolkodásmóddal rendelkeznek, eligazodnak a természet és a környezet, a társadalom, a jog és a gazdaság terén, és felelős elkötelezettséget vállalnak egyéni vagy közös tetteikben. Mindez úgy valósítható meg, ha a különös figyelmet fordítunk a tanulók természettudományos gondolkodásmódjának fejlesztésére. Ha a tanulók érzékennyé válnak környezetük állapota iránt, képesek lesznek a környezet sajátosságainak, minőségi változásainak megismerésére és elemi szintű értékelésére, a környezet természeti és ember alkotta értékeinek felismerésére és megőrzésére, a környezettel kapcsolatos állampolgári kötelességeik vállalására és jogaik gyakorlására. A környezet ismeretén és a személyes felelősségen alapuló környezetkímélő magatartás egyéni és közösségi szinten egyaránt a tanulók életvitelét meghatározó erkölcsi alapelv. A környezeti nevelés során a tanulók ismerjék meg azokat a jelenlegi folyamatokat, amelyek következményeként bolygónkon környezeti válságjelenségek mutatkoznak. Konkrét hazai példákon ismerjék fel a társadalmi-gazdasági modernizáció pozitív és negatív környezeti következményeit. A tanulók kapcsolódjanak be közvetlen környezetük értékeinek megőrzésébe, gyarapításába. Életmódjukban a természet tisztelete, a felelősség, a környezeti károk megelőzésére való törekvés váljék meghatározóvá. Szerezzenek személyes tapasztalatokat az együttműködés, a környezeti konfliktusok közös kezelése és megoldása terén.

Információs és kommunikációs kultúra

Az információs és kommunikációs kultúra a megismerést, az eligazodást, a tanulást, a tudást, az emberi kapcsolatokat, az együttműködést, a társadalmi érintkezést szolgáló információk megtalálása, felfogása, megértése, szelektálása, elemzése, értékelése, felhasználása, közvetítése, alkotása. Kiemelt feladat a megismerési képességek fejlesztése, különös tekintettel a megfigyelési, kódolási, értelmezési, indoklási, bizonyítási képességekre, amelyek az információs és kommunikációs kultúra szerves részét képezik. Kommunikációs kultúránk szerves része az anyanyelv tudatos és igényes használata, valamint az idegen nyelvű, illetve a különböző kultúrák közötti információcsere.

A közoktatás egész időszakában minden műveltségi területen nagy gondot kell fordítani a kritikai és kreatív olvasás képességének fejlesztésére, beleértve mind a valós, mind a virtuális csatornákon keresztül felfogott jelek befogadását, értelmezését és megválaszolását. Az iskolának az elektronikus média hatásmechanizmusainak megértésére, általában a különböző médiumokban való eligazodásra, az igényelt információ megtalálására, szelektív használatára kell nevelnie. Olyan fiatalokat kell kibocsátania, akik sikeres tanulási stratégiákkal használják ki az információs világháló lehetőségeit és eszközeit az élethosszig tartó tanulás során. Igényességre, szelekcióra vannak nevelve a rájuk zúduló információk áradatában is, nem fogyasztanak le mindent, amit eléjük tálat a média. Az információs és kommunikációs kultúra részben az egyén szocializációjának, a társadalmi érintkezésnek, az egyéni és közösségi érdek érvényesítésének, egymás megértésének, elfogadásának, megbecsülésének döntő tényezője.

Tanulás

Amíg csak élünk nap, mint nap Isten iskolájának tanulóiként vagyunk jelen a világban. Krisztus tanítványai vagyunk, és ez a lelkiület alázatot, mások és a teremtett, minket körül vevő világ iránti tiszteletet, minden napon új ismerettel való gazdagodást – tanulást - jelent. A tanulás a pszichikum módosulása külső tényezők hatására, tehát nem csupán ismeretelsajátítás és a figyelem, emlékezet működtetése. Tág értelmezése magában foglalja valamennyi értelmi képesség és az egész személyiség fejlődését, fejlesztését. Ez az iskola alapfeladata. A tanulás számos összetevője tanítható. Minden nevelő teendője, hogy felkeltse az érdeklődést a különböző szaktárgyi témák iránt, útbaigazítást adjon annak szerkezetével, hozzáféréssel, elsajátításával kapcsolatban, valamint tanítsa a gyerekeket tanulni. A tanulók tegyenek szert fokozatos önállóságra a tanulás tervezésében. Vegyenek részt a kedvező körülmények (külső feltételek) kialakításában. Élményeik és tapasztalataik alapján ismerjék meg és tudatosítsák

saját pszichikus feltételeiket. Az eredményes tanulás módszereinek, technikáinak elsajátíttatása, gyakoroltatása főleg a következőket foglalja magában:

- az előzetes tudás és tapasztalatok mozgósítása;
- az egyénre szabott tanulási módszerek, eljárások kiépítése;
- csoportos tanulás módszerei, a kooperatív csoportmunka;
- az emlékezet erősítése, a célszerű rögzítési módszerek kialakítása;
- a gondolkodási kultúra művelése;
- az önművelés igényének és szokásának kibontakoztatása;
- az élethosszig tartó tanulás eszközeinek megismerése, módszereinek elsajátítása;
- az alapkészségek kialakítása (az értő olvasás, az íráskészség, a számfogalom fejlesztése).

A tanulás fontos színtere és eszköze az iskola könyvtára és informatikai bázisa. A hagyományos tantermi oktatást az iskola keretein belül is kiegészítik az egyéni tanulás lehetőségei, amelyhez sokféle információforrás gyors elérésére van szükség. A könyvtár használata minden ismeretterületen nélkülözhetetlen, hiszen informatikai szolgáltatásai az iskolai tevékenység teljességére irányulnak. Használatának technikáját, módszereit - az önálló ismeretszerzés érdekében - a tanulóknak el kell sajátítaniuk. Váljanak rendszeres könyvtárhasználóvá, igazodjanak el a lakóhelyi, az iskolai, valamint a regionális és országos könyvtárakban. Ismerjék a könyvtári rendszert, a könyvtárban való keresés módját, a keresést támogató eszközöket, a főbb dokumentumfajtákat, valamint azok tanulásban betöltött szerepét, információs értékét. Sajátítsák el az adatgyűjtés, témafeldolgozás, forrásfelhasználás technológiáját, és alakuljon ki bennük a rendszerezett tudás átadásának képessége. A tanulási folyamatot jelentősen átalakítja az informatikai eszközök és az elektronikus oktatási segédanyagok használata. Ez új lehetőséget teremt az ismeretátadásban, a kísérleteken alapuló tanulásban, valamint a csoportos tanulás módszereinek kialakításában. A pedagógus fontos feladata, hogy megismerje a tanulók sajátos tanulási módjait, stratégiáit, stílusát, szokásait. Vegye figyelembe a megismerés életkori és egyéni jellemzőit, ezekre alapozza a tanulás fejlesztését. Gondosan kutassa fel és válassza meg a fejlesztés tárgyi - cselekvéses, szemléletes-képi és elvont-verbális útjait, és ruházza fel azokat életszerű tartalommal. Törekedjen a gondolkodási képességek, elsősorban a rendszerezés, a valós vagy szimulált kísérleteken alapuló tapasztalás és kombináció, a következtetés és a problémamegoldás fejlesztésére,

különös tekintettel az analízis, szintézis, összehasonlítás, általánosítás és konkretizálás erősítésére, a mindennapokban történő felhasználására. Olyan tudást kell kialakítani, amelyet új helyzetekben is lehet alkalmazni. Előtérbe kerül az új ötletek kitalálása, azaz a kreatív gondolkodás fejlesztése. Ezzel párhuzamosan érdemes nagy hangsúlyt helyezni a tanulói döntéshozatalra, az alternatívák végiggondolására, a variációk sokoldalú alkalmazására, a kockázatvállalás, az értékelés, az érvelés és a legjobb lehetőségek kiválasztásának területeire. Fontos feladat a kritikai gondolkodás megerősítése, a konfliktusok kezelése, az életminőség javítása, az életvitel arányainak megtartása, az értelmi, érzelmi egyensúly megteremtése, a teljesebb élet megszervezése.

Testi és lelki egészség

Az iskolára nagy feladat és felelősség hárul a felnövekvő nemzedékek egészséges életmódra nevelésében. Minden tevékenységével szolgálnia kell a tanulók egészséges testi, lelki és szociális fejlődését. Személyi és tárgyi környezetével az iskola segítse azoknak a pozitív beállítódásoknak, magatartásoknak és szokásoknak a kialakulását, amelyek a gyerekek, a fiatalok egészségi állapotát javítják. Az egészséges életmódra nevelés nemcsak a betegségek megelőzésének módjára tanít, hanem az egészséges állapot örömteli megélésére és a harmonikus élet értékékként való tiszteletére is nevel. A pedagógusok készítsék fel a gyerekeket, a fiatalokat arra, hogy önálló, felnőtt életükben legyenek képesek életmódjukra vonatkozóan helyes döntéseket hozni, egészséges életvitelt kialakítani, konfliktusokat megoldani. Fejlesszék a beteg, sérült és fogyatékos embertársak iránti elfogadó és segítőkész magatartást. Ismertessék meg a környezet - elsősorban a háztartás, az iskola és a közlekedés - leggyakoribb, egészséget, testi épséget veszélyeztető tényezőit és ezek elkerülésének módjait.

Feladatunk helyes mintákat adva támogatást nyújtani a gyerekeknek - különösen a serdülőknek - a káros, függőségekhez vezető szokások (pl. dohányzás, alkohol- és drogfogyasztás, rossz táplálkozás) kialakulásának megelőzésében. Segítsék a krízishelyzetbe jutottakat. Az iskola megkerülhetetlen feladata, hogy foglalkozzon a szexuális kultúra és magatartás kérdéseivel, és figyelmet fordítson a családi életre, a felelős, örömteli párkapcsolatokra történő felkészítésre. Olyan minták, példák állítása a feladatunk, akik hiteles képviselők a tanítványaink szemében – ez egyrészt a tanár személye is, másrészt olyan bibliai példákat is találunk, akik méltó képviselői a családi élet minden fellelhető, gonddal vagy örömmel teli pillanataiban való helyes magatartásnak, ezek helyes megélésének. Pl. krízishelyzet – Ádám és Éva, házastársi hűtlenség,

az abban való helyes magatartás – József és a Fáraó neje, a tiszta szerelem – Salamon, Énekek éneke stb.

Az egészséges, harmonikus életvitelt megalapozó szokások a tanulók cselekvő, tevékeny részvételével alakíthatók ki. A belátásos tanulás, az aha - élményekkel teli megközelítés, más mintának az érzékletes közvetítésével, szerepjátékban, esetlegesen még konfliktuskezelő szituációs feladatokban tudjuk tanítványainknak úgy bemutatni a jót, hogy az maradandó, életformáló legyen. Fontos, hogy az iskolai környezet is biztosítsa az egészséges testi, lelki, szociális fejlődést. Ebben a pedagógusok életvitelének is jelentős szerepe van.

Felkészülés a felnőtt lét szerepeire

A felnőtt lét szerepeire való felkészülés egyik fontos eleme a pályaeorientáció. Általános célja, hogy segítse a tanulók további iskola- és pályaválasztását. Összetevői: az egyéni adottságok, képességek megismerésén alapuló önismeret fejlesztése; a legfontosabb pályák, foglalkozási ágak tartalmának, követelményeinek és a hozzájuk vezető utaknak, lehetőségeknek, alternatíváknak tevékenységek és tapasztalatok útján történő megismerése; a lehetőségek és a valóság, a vágyak és a realitások összehangolása. Tudatosítanunk kell a tanulóknak, hogy életpályájuk során többször pályamódosításra kényszerülhetnek. Az iskolának - a tanulók életkorához és a lehetőségekhez képest - átfogó képet kell nyújtania a munka világról. Ennek érdekében olyan feltételek, tevékenységek biztosítására van szükség, amelyek elősegíthetik, hogy a tanulók kipróbálhassák képességeiket, elmélyedhessenek az érdeklődéseiknek megfelelő területeken, ezzel is fejlesztve ön- és pályaismereteiket. A pályaeorientáció csak hosszabb folyamat során és csak akkor lehet eredményes, ha a különböző tantárgyak, órák és iskolán kívüli területek, tevékenységek összehangolásán alapul. A pályaeorientáció területén található kulcskompetenciák közül kiemelt figyelmet igényel a rugalmasság, az együttműködés és a bizonytalanság kezelésének a képessége egyéni és társadalmi szinten egyaránt. A tanulók hatékony társadalmi beilleszkedéséhez, az együttéléshez és a részvételhez elengedhetetlenül szükséges a szociális és társadalmi kompetenciák tudatos, pedagógiaileg megtervezett fejlesztése. Olyan szociális motívumrendszer kialakításáról és erősítéséről van szó, amely gazdasági és társadalmi előnyöket egyaránt hordoz magában. A szociális kompetenciák fejlesztésében kiemelt feladat a segíttéssel, együttműködéssel, vezetéssel és versengéssel kapcsolatos területek erősítése. Ezzel párhuzamosan szükséges a társadalmi, állampolgári kompetenciák körét is meghatározni, nevezetesen a jogait érvényesítő, a közéletben részt vevő és közreműködő tanulók képzéséről van szó. A szociális és társadalmi kompetenciák

fejlesztésének fontos részét képezik a gazdasággal, az öntudatos fogyasztói magatartással, a versenyképesség erősítésével kapcsolatos területek, mint például a vállalkozási, a gazdálkodási és a munkaképesség, szoros összefüggésben az ún. cselekvési kompetenciák fejlesztésével.

III.3.4.Csoportbontások, a tanórán kívüli foglalkozások

Iskolánkban csoportbontások tanórai keretben, órarendben rögzítetten vannak jelen, a tanórán kívüli foglalkozások tanévenként változhatnak.

Csoportbontások – pl. nyelvi órák, magyar nyelv és irodalom, matematika stb.

Tanórán kívüli foglalkozások – pl. szakkörök, felzárkóztatás, tehetséggondozás.

A tanórán kívüli foglalkozások a délutáni órákban, előre meghatározott rendben és időegyeztetéssel folynak.

III.3.4.1.A kialakítás szempontjai, szervezési elvei, tartalmi tervezése

Intézményünkben olyan tantárgyakból végzünk csoportbontást, melyek ezen kics csoportos foglalkoztatási formában nagyobb hatékonysággal bírnak. Ilyenek például a nyelvi órák. A csoportba osztás minden esetben a szaktanár döntésén, az adott tananyagtartalom függvényén, az eredményesség mérföldkövén, a szülő kérésén, az igazgató engedélyén múlik, múlhat.

Tanórán kívüli tevékenységek – szakkörök tekintetében valamennyi arra jelentkező tanuló számára biztosítjuk a lehetőséget a részt vételben. A felvételről a szakkörvezető szaktanár dönt, kikérve az osztályfőnök véleményét. Kizáró ok a nem megfelelő tanulmányi eredmény, a magatartásbeli kifogások, az eredményesség hátráltatása bármely formában. Minden esetben az intézmény vezetőjének tájékoztatása szükséges.

A felzárkóztatás történhet órakeretben – korrepetálás óra meghatározott időben, és ezen felül, amikor a szaktanár kijelölésével meghatározott időben, időszakosan vagy hosszabb időre, - akár egész tanévre is. Ezekről a foglalkozásokról egyéni dokumentáció, a szaktanár által vezetett Tanórán kívüli foglalkozások naplója készül.

Tehetséggondozó foglalkozás – a szaktanár által javasolt és a tehetségfejlesztő tanár által felmért tanulók vehetnek részt benne. A tanév során bármikor bővíthető a részt vevők köre, amennyiben az említett kritériumoknak megfelel a tanuló. Dokumentációja a felzárkóztató foglalkozásnál leírtakhoz mérten történik.

Tartalmi tervezése az említett foglalkoztatásoknak minden esetben tantárgy, tananyag, gyermek, illetve szaktanár függő. Ennek formáit, kereteit, teljes tartalmi meghatározását a tanév elején elkészítendő és jóváhagyásra az intézményvezetőnek benyújtott „Munkaterv” tartalmazza.

III.4.A gyermekek, tanulók esélyegyenlőségét szolgáló intézkedések

Amióta világ a világ a különböző családokból az élet nagy színpadára kilépő gyermekeiket mindig más és más eséllyel tudta elindítani az útkon. Iskolánk itt a Pitypalatty – völgyön nap, mint nap szembesül ezzel az esélyegyenlőtlenséggel, ami korszakokon átívelő gond, nem csupán Hazánk, hanem világméretű probléma. Sajnálatos, hogy Magyarországon az ennek kiküszöbölését célzó kezdeményezések még igen gyerekcipőben járnak.

Az esélyegyenlőséget szolgáló intézkedéseknek kiindulópontja, hogy a gyermekek, tanulók közti különbségek rendkívül sokfélék, a személyiség széles dimenzióiban írhatók le, s nem korlátozhatók valamely tantárgyban elért iskolai eredményekben megmutatkozó különbségekre. A differenciálás nem azonosítható a felzárkóztatással és a tehetségneveléssel, a differenciálás tehát nem a tanulmányi eredményesség szintjeihez igazodik. A differenciálás mindenki számára a saját komplex személyiségstruktúrájának leginkább megfelelő, számára optimális fejlesztés biztosítását jelenti, figyelembe véve előzetes tudását, annak gyengébb és erősebb területeit, a gyermek, tanuló igényeit, törekvéseit, érdeklődését, személyiségének rá jellemző vonásait, speciális erősségeit és gyengeségeit. A nevelés, az oktatás igazodik a gyermekhez.

III.4.1.Az esélyegyenlőséget biztosító intézkedések megnyilvánulási formái intézményi szinten

- a hatékony integrált neveléshez szükséges pedagógiai módszerek, iskolai tanulásszervezési eljárások alkalmazása a tanórákon és tanórán kívüli foglalkozásokon (Pl. differenciált tanulásszervezés, tevékenységközpontú ismeretközvetítés, kooperatív tanulás, projektoktatás, drámapedagógia, stb.);
- az info-kommunikációs eszközök intenzívebb tantermi használata (a tanulók a napi tanulási gyakorlatban használják a számítógépet, tudnak ismereteket szerezni, elmélyítik az internetről, az SDT-ből, fokozatosan felhasználói szinten kezelik a számítógépet);
- a gyermek- és tanulóbarát intézményi környezet megléte (hagyományos helyett csoportmunkára alkalmas csoportszobai, osztálytermi be- és elrendezés);
- a széleskörű tanórán kívüli foglalkozások és szabadidős programok biztosítása

- a pedagógus ismeretközvetítő szerepe helyett facilitátor szerep kerül előtérbe;
- a szülők és az óvoda, iskola partneri kapcsolatának tovább építése, az intézmény mindennapi életébe történő további bevonása,
- a társadalmi és szakmai környezettel való együttműködés erősítésében.

Az egyén szintjén:

- a tehetségmodellünk által meghatározott ismérveknek eleget tevő hátrányos, és halmozottan hátrányos helyzetű gyermek és tanuló bevonásával, az iskolánk esélyjavító, hátránykompenzációt segítő tehetségprogramjába, megnyerve a szülőket is partnerként;
- iskolánkban a pedagógiai munka egyik kiemelt területévé válik: az érintett tanulók hátrányainak feltérképezése az alapvető képesség és készségterületeken, az egészséges személyiségfejlődés, a szociális fejlettség, a közösségi kapcsolatok és tanulási nehézségek területe;
- a feltérképezett hátrányok enyhítésére kidolgozott egyéni fejlesztési tervek készítése megtörténik, megjelölve benne a hátrányokat, azok fokát, a kompenzációs feladatokat, a tevékenységeket, a módszereket és a szervezeti kereteket, színtereket, gyakoriságot – ennek megfelelő folyamatos egyéni fejlesztés zajlik;
- a differenciált tanórai tanulásszervezés, valamint a fejlesztő, felzárkóztató, tehetséggondozó és az érdeklődési körnek megfelelő szakköri, tanórán kívüli foglalkozások biztosítása, melynek eredményeként a lemorzsolódási, továbbtanulási, kompetenciamérési eredmények az érintett tanulók körében folyamatosan javuló mutatókat érnek el.
- az érintettek bekapcsolódnak az iskolán kívüli, továbbtanulást segítő programokba (pl.: Útravaló Ösztöndíjprogram).
- Fokozott figyelem irányítása az érintett gyermekekre, tanulókra, pozitív befogadó intézményi attitűddel, folyamatos pozitív mintaadással.
- egyeztető, értékelő megbeszélés, első körben az érintett pedagógusok között, később pedig minél több érintett fél bevonásával
- az intézményfokokozatok közötti átmenet pedagógiai segítségével: óvoda-iskola, illetve általános iskola-középiskola között (egymás munkájának megismerése, tanítási tartalmak összehangolása, tanulók átadás-átvétele intézményváltáskor, nyomon követés, esetmegbeszélések, közös programfejlesztések);

- az inkluzív intézményi pedagógiai attitűd, a befogadó szemlélet erősítése a pedagógusokban, a gyermekekben, tanulóknak és a szülőknél az eltérő szociális háttérű, a sajátos nevelési igényű és a roma gyermekek, tanulók iránt.

III.4.2. Esélyegyenlőséget biztosító intézkedések a kulcskompetenciák fejlesztésén keresztül

Az önálló tanulást segítő fejlesztés

- a tanulási és magatartási zavarok kialakulását megelőző programok az önálló tanulási képességet kialakító programok
- a tanulók önálló - életkornak megfelelő - kreatív tevékenységére épülő foglalkozások
- tanulási motivációt erősítő és fenntartó tevékenységek

Eszközjellegű kompetenciák fejlesztése

- tantárgyi képességfejlesztő programok
- kommunikációs képességeket fejlesztő programok
- komplex művészeti programok

Szociális kompetenciák fejlesztése

- közösségfejlesztő, közösségépítő programok
- mentálhigiénés programok
- előítéletek kezelését szolgáló programok

A szociális és életvitel kompetenciák körébe olyan attitűdök, készségek és képességek tartoznak, amelyek egyaránt alapját képezik az egyén belső, személyes harmóniájának és társadalmi beilleszkedésének. E terület lényeges elemei az önbizalom, az öntudatos és a környezetért is felelős magatartás, a világgal szembeni pozitív beállítódás, a tolerancia és az őszinte kommunikáció. A társas viselkedés terén az empátia, a kommunikációs és kooperációs készség, a vitázó és érvelő képesség, a konfliktustűrő, kezelő, megoldó képesség. Éppen ezért az integráció társadalmi jelentősége szempontjából alapvető jelentőségű képességterületről van szó, ami nem csak a hátrányos helyzetű gyerekeknek fontos; a nem hátrányos helyzetű tanulók éppen a heterogén osztályok révén sajátíthatják el például az interkulturalitás, a tolerancia, az előítélet mentesség elengedhetetlen kompetenciáit.

III.4.3. Az integrációt elősegítő módszertani elemek

A korszerű tanulószervezési formák alkalmazása a tanórákon jelentősen növeli a sikeres integráció esélyét, hiszen ez adja a tanítási folyamatnak azt a keretét, melyben lehetőség van az eltérő fejlettségű, motiváltságú tanulók minél sikeresebb fejlesztésére. A korszerű tanulószervezési formák alkalmazása során lehetőség van - a frontális módszerrel szemben – a tanórán minden tanuló megszólítására, aktivizálására, az egyéni haladás biztosítására.

III.4.4.A tanári együttműködés formái

- értékelő esetmegbeszélések
- problémamegoldó fórumok
- hospitálásra épülő együttműködés

III.4.5.A továbbhaladás feltételeinek biztosítása

- pályaorientáció
- továbbtanulásra felkészítő program

III.4.6.Elvárható eredmények

- A halmozottan hátrányos helyzetű tanulók aránya az nevelési - oktatási intézményben megfelel a jogszabályban előírtaknak.
- Az intézmény képes a különböző háttérrel és különböző területeken eltérő fejlettséggel rendelkező gyerekek fogadására, és együttnevelésére.
- Multikulturális tartalmak beépülnek a helyi tantervbe.
- Az intézmény párbeszédet alakít ki minden szülővel.
- Az intézményben létezik tanári együttműködésre épülő értékelési rendszer.

III.5.Beilleszkedési, magatartási nehézségekkel összefüggő pedagógiai tevékenység

Beilleszkedési, magatartási nehézség, zavar az általános társadalmi normáktól eltérő viselkedést jelent. Az alkalmazkodás hiánya szembetűnő lesz. Kialakulásának okai a lelki fejlődés zavarában, öröklött, korai károsodásban kereshetők.

Az iskola és a jól vagy rosszul szocializált gyermek összetalálkozása, az elvárt munka feltételrendszerének ugrásszerű megváltozása a gyermek életkor – specifikus, lelki, illetve társas lélektani konfliktus lehetőségein kívül egy sor nehézséget hozhat a felszínre: teljesítményzavar, magatartászavar, kapcsolatzavar.

Cél: Lehetőség szerint alkalmassá tenni ezeket, a tanulókat az „együttélésre”, együttműködésre. A perifériára szorulásuk, antiszociális helyzetbe való lecsúszásuk megelőzése. A tolerancia képességének fejlesztése (tapintat, empátia, udvariasság tisztelet, érdeklődés).

III.5.1. Feladat

A beilleszkedési- és magatartási nehézségekkel küzdő tanulók felismerése, vezető tüneteik kiválasztása. Vizsgálati kérelem a Nevelési Tanácsadótól. Meg kell keresnünk a tanuló értékeit, melyek elengedhetetlen feltételei lesznek a fejlesztő munkához. Lehetőség szerint a kiváltó okokat kiderítjük. A magatartási problémák felmérésének és megoldásának is a legfontosabb eszköze a kommunikáció. Fel kell kutatnunk, hogy a problémák a sajátos családi háttérből, iskolai körülményből, vagy esetleg súlyosabb lelki betegségből adódnak-e. Rendszeres kapcsolatot eszközölünk a szülői házzal, a kapcsolat legyen gyümölcsöző. Az érzelmi kapcsolatok kialakulását és fejlesztését, a kapcsolattartási készségek elmélyítését segítjük. Minél több közös élmény szerzésére törekszünk, mert a közös élmények megfelelő alapot teremthetnek, hogy a gyermek „kinyíljon”. Közös elfogadás, kulturált konfliktuskezelés a feladatunk. A tanulóinkban az önismeret, az önértékelés, és a pozitív énkép igényének kialakítása elengedhetetlen. Következetességre nevelünk és a kiválás képességének alakítására. Olyan környezet kialakítása a cél, amely alkalmas az el- és befogadásra, együttműködésre. A beilleszkedést segítő szükséges feltételeket biztosítsa szakember: fejlesztőpedagógus, logopédus, gyógypedagógus. Fontos a gyermekkel kapcsolatos információk átadása, azok tapintatos kezelése. A gyermekkel kapcsolatban lévő nevelők egymást segítik munkájukban, közös megbeszéléseket tartanak. A fejlesztéshez szükséges helyiség eszközeinek, felszereltségének bővítése elengedhetetlen.

III.5.2. Módszerek

- Biztonságot nyújtó, megértő, bizalmon alapuló légkör, környezet kialakítása. Állandóság fontossága, megteremtése
- Következetes, megfelelő határokat szabó korrekciós nevelés. Ne legyenek hézagok, legyenek azonosak az elvárások.
- Együttműködés a tanuló szűkebb és tágabb környezetében fellelhető segítő erőkkel: hatékony együttműködés a családdal: épüljön 'híd' szülő- pedagógus között.
- Nevelési tanácsadó, családsegítő, gyermekjóléti szolgálat, gyámhivatal, szociális munkások, ifjúságvédelmi felelős bevonása. Az intézmények legyenek együttműködők, „kéz a kézben”, az információáramlás legyen hatékony.

- Szabadidő hasznos eltöltésére való nevelés. Minél több közös élmény: játék a kölcsönös elfogadás érdekében
- Konfliktus helyzetekben az osztályközösség pozitív erejének alkalmazása. A pedagógusok gyógypedagógusok közös megbeszélése
- Esetmegbeszélés, egyéni esetkezelés, egyénre szabott-egyéni bánásmód előtérbe helyezése.

III.5.3. A megvalósulás szinterei

- iskola, osztályközösség, tanórák, osztályfőnöki órák,
- napközi, tanulószoba,
- rehabilitációs célú egyéni vagy kiscsoportos foglalkozások egyéni terv szerint,
- elzárkóztató jellegű foglalkozások egyéni terv szerint,
- szakkörök, különösen a készségtantárgyak köréből,
- szabadidős foglalkozások,
- családlátogatás, fogadóórák, szülői értekezletek.

A beilleszkedési, magatartási nehézséggel küzdők beilleszkedését segítő folyamat fő tevékenységi formái:

Csoportmunka

- a vezető/kezelendő fő tünetekre célzott fejlesztő - oktató - gondozó programok megtervezése, a programok végigvezetése és értékelése,
- kompenzáló, gyógyító tevékenység (pl.: figyelemzavar esetén),
- hiánypótló, felzárkóztató tevékenység (pl.: iskolai teljesítménybeli probléma),
- preferáló, megerősítő tevékenység (pl.: önértékelési zavaroknál),
- viselkedésbefolyásoló tevékenység (pl.: alkalmazkodási-, beilleszkedési gondoknál féltékenység vagy agresszivitás),
- tanácskozó jellegű tevékenység (szűkebb- tágabb környezetre irányuló),
- elfogadás, elfogadtatás, türelem, tolerancia,
- megértő, elfogadó attitűd, pozitív megerősítés,

- érzelmi biztonság, az állandóság biztosításának, a biztonságérzet kifejlődésének segítése,
- azoknak a témaköröknek a beépítése, amelyekkel segíthetjük szocializációjukat (egészséges életmód különös hangsúllyal)
- differenciált, érdeklődési körhöz kapcsolódó tanulásirányítás,
- személyre szóló, konkrét, előremutató szöveges értékelés,
- amennyiben indokolt a tanuló felmentést kaphat egyes tantárgyak, tantárgyrészek minősítése alól.

Az iskolában, az osztályban előforduló viselkedési problémák megnyilvánulási formái, személyiségproblémák, amelyek az érzelmi élet zavarára engednek következtetni:

- ◇ Nyugtalan, túl mozgékony.
- ◇ Figyelmetlen, szétszórt.
- ◇ Túlzottan fáradékony.
- ◇ Visszahúzódó.
- ◇ Fél az iskolától, a feladattól.
- ◇ Támad, verekszik.
- ◇ Szopja az ujját, rágja a körmét.
- ◇ Iskolába induláskor fáj a feje.
- ◇ Keveset beszél, hamar sír.

Iskolánkban a magatartási problémák enyhítésére vagy megszüntetésére a sikerebb iskolai haladás és beilleszkedés elérése érdekében a következőket tesszük:

- ❖ Felfigyelünk az ilyen tanulókra.
- ❖ Kapcsolat az óvodapedagógusokkal. A leendő első osztályos tanítók óvodai hospitálása a nagycsoportban. A leendő 5. osztályos tanárok hospitálása a 4. osztályban
- ❖ Az okok megkeresése a megnyilvánulás hátterének feltárására irányuló tevékenységet végzünk és ennek megfelelő segítő eljárást dolgozunk ki.
- ❖ A szülőt bevonjuk a probléma megoldásába, enyhítésébe, a vele való együttműködés nélkülözhetetlen.

- ❖ Az osztályban tanító szaktanárok beilleszkedést, segítő tevékenységüket egymással és az osztályfőnökkel együttműködve végzik. Elfogadó szemléletmódjuk nélkülözhetetlen.
- ❖ Külső szakemberek (pszichológus, orvos, gyógypedagógus) segítségének igénybevétele.
- ❖ Kiscsoportos illetve egyéni felzárkóztató programokat szervezünk a költségvetés függvényében.
- ❖ Napközis csoportokat szervezünk. Életkoruknak megfelelően az önálló ismeretszerzés módszerét tanítjuk meg elsajátítani.
- ❖ Igazán fontosnak tartjuk a jó tanár –diák –szülő viszony kialakítását.

III.6.A napközitthon és a tanulószoba

A tanórán kívüli tevékenységek sorában a legfontosabb a napközi otthon. Minden évfolyamon szervezünk csoportokat, igény szerint többet is. A szabadidő tartalmas és hasznos eltöltése mellett a házi feladat elvégzése, az eredményes tanulás a cél. Az épületben csellengő, tanári felügyelet nélkül lévő gyerek, tanuló nem lehet! A 7 – 8. évfolyamon szülői és tanulói igény alapján tanulószobát szervezünk.

III.6.1.A házi feladatok elvei és korlátai

A napközi otthonos, tanuló szobai illetve az otthoni tanulás megkönnyítése, rendszerezése érdekében adjuk a házi feladatot. Ennek formája lehet szóbeli vagy írásbeli, lehet egyéni, tanuló párban elkészítendő, de csoportos is.

Irányelveink:

A házi feladatok legfontosabb funkciója a tanórán feldolgozott tananyaghoz kapcsolódó gyakorlás (képesség- és készségfejlesztés), valamint a tananyaghoz kapcsolódó ismeretek megszilárdítása.

- ◆ A tanulók hétvégére és a tanítási szünetek idejére – a szokásos, egyik óráról a másikra esedékes feladatokon túl is nem kaphatnak szóbeli, írásbeli házi feladatot.

- ◆ A szóbeli és írásbeli házi feladatok, mennyiségének meghatározásánál figyelembe kell venni az életkori és az egyéni sajátosságokat. A fokozatosság elvét kell alkalmazni.
- ◆ A tanulók kommunikációs, narratív és problémamegoldó képességének fejlesztése érdekében a szóbeli és írásbeli feladatok helyes aránya a szóbeliség dominanciáját erősítse.
- ◆ A házi feladatok kijelölésénél figyelembe kell venni az adott tanítási nap összes tanóráját, valamint a tanulásra fordítható időkeret arányos megosztását a tantárgyak között.
- ◆ Az eredményessége szempontjából szükséges az órán a megfelelő előkészítés, a kijelölt feladatok értelmezése,
- ◆ A mindennapi tananyagon alapuljon, egyértelmű, önállóan megoldható legyen,
- ◆ A ténye a füzetben vagy a leckekönyvben rögzítésre kerüljön,
- ◆ Az egységes feladatkijelölésnél az osztály átlagszintjét vesszük figyelembe, de lehetőség van képesség szerint differenciált feladatok adására is,
- ◆ A szóbeli és írásbeli feladatok helyes aránya lényeges.

III.7. Az értékelés, minősítés elvei, és a magasabb évfolyamra lépés feltételei iskolánkban

Intézményünkben a tanulókat a jutalmazás eszközeivel motiváljuk a jobbnál jobb teljesítményekre, a fegyelmezés eszközeivel segítjük az osztályba, az iskolába való beilleszkedésre. Azokat a tanulókat, akik tanulmányi munkájukat képességeikhez képest kiemelkedően végzik, kitartó szorgalmat vagy példamutató közösségi magatartást tanúsítanak, illetve hozzájárulnak az iskola jó hírnevéhez, az intézmény dicséretben részesíti.

A jutalmazás formája lehet szóbeli, írásos illetve tárgyi.

A szóbeli jutalmazás a dicséret, a méltatás, a kiemelés, a példaként állítás.

Írásos:

1. Szaktanári
2. Osztályfőnöki
3. Igazgatói
4. Nevelőtestületi dicséret

A jutalmazás indokai:

- Hosszabb időn át végzett színvonalas szaktárgyi munka, gyűjtőmunka, osztály- és iskolai vetélkedőkön való jó szereplés. Szakköri munkáért, tantárgyhoz kapcsolódó gyűjtőmunkáért is adható.
- Osztályközösségben kiemelkedő és jutalmat érdemlő cselekedetért.
- A vállalt feladatok kifogástalan és példamutató végzéséért.
- Tanulmányi, sportversenyeken való jó szereplésért, jó helyezéért.
- Igazgatói dicséretet kap az a tanuló, aki iskolai ünnepeken szerepel, illetve iskolán kívül rendezett tanulmányi versenyen, sportvetélkedőn, kulturális versenyen, művészeti versenyen 1–10. helyezést ér el.
- Az egész évben példamutató magatartást tanúsító és kiemelkedő tanulmányi és közösségi munkát végzett tanulók a tanév végén szaktárgyi teljesítményükért, példamutató magatartásukért és kiemelkedő szorgalmukért dicséretben részesíthetők. A dicséretet a tanulók bizonyítványába be kell írni.
- Igazgatói dicsérő emléklapot kap az, aki a művészeti tagozaton kitartó eredményes munkával, rendszeres szereplésekkel, folyamatos helytállással öregbíti iskolánk hírnevét;
- Igazgatói dicsérő oklevelet kap, aki év végén jeles vagy kitűnő. Az oklevélhez könyvjutalom is társul.
- Az évzáró ünnepség keretében díszoklevél és vándorszerleg adható évente egy végzős tanulóknak, akik hosszabb ideig kiemelkedő tevékenységet végeztek az iskola érdekében.

A tanulmányi munka

A tanulók tanulmányi munkájának értékelése az egyes évfolyamokon a különböző tantárgyak esetében a következők szerint történik:

- ◆ Az első évfolyamon minden tantárgy esetében csak szöveges értékelést alkalmazunk.- A második évfolyam első félévében szöveges értékelést alkalmazunk, második félévben a tanulók teljesítményét, előmenetelét év közben minden tantárgyból érdemjegyekkel minősítjük, valamint a harmadik - nyolcadik évfolyamon a tanulók teljesítményét, előmenetelét év közben minden tantárgyból érdemjegyekkel minősítjük.

- ◆ A harmadik-nyolcadik évfolyamon a félévi és az év végi osztályzatot az adott félév során szerzett érdemjegyek és a tanuló év közbeni tanulmányi munkája alapján kell meghatározni.
- ◆ Az egyes tantárgyak érdemjegyei és osztályzatai a következők:
jeles (5), jó (4), közepes (3), elégséges (2), elégtelen (1).
- ◆ Kitűnő bizonyítványt kaphat az a tanuló, aki a tanév során minden tantárgy követelményeit magas szinten sajátította el.
- ◆ Az egyes tanévek végén a kitűnő eredményt elért tanulók oklevelet és könyvjutalmat kapnak, melyet a tanévzáró ünnepélyen az iskola közössége előtt vehetnek át.
- ◆ A tanulók munkájának, előmenetelének folyamatos értékelése érdekében minden tantárgyból egy-egy témakörön belül minden tanulónak legalább két érdemjegyet kell szereznie. Ha a témakör tanítása hosszabb időt vesz igénybe, minden tanuló munkáját havonta legalább egy érdemjeggyel kell értékelni.
- ◆ A tanuló által szerzett érdemjegyekről a szülőt az adott tantárgyat tanító nevelő értesíti az ellenőrző könyvön keresztül, valamint a szülő nyomon követheti gyermeke előrehaladását a digitális naplóhoz kapott jogosultság révén. Az ellenőrző könyv bejegyzéseit az osztályfőnök havonta ellenőrzi, és az esetlegesen elmaradt érdemjegyek beírását pótolja.
- ◆ A tanulók tanulmányi munkájának, teljesítményének egységes értékelése érdekében a tanulók írásbeli dolgozatainak, feladatlapjainak, tesztjeinek értékelésekor az elért teljesítmény (pontszám) érdemjegyekre történő átváltását a következő arányok alapján végzik el a szaktárgyat tanító nevelők:
- ◆ 1-4. évfolyamon:

Teljesítmény	Érdemjegy
0 - 34 %:	elégtelen (1)
35-54 %:	elégséges (2)
55-74 %:	közepes (3)
75-89 %:	jó (4)
90-100 %:	jeles (5)

- ◆ 5-8. évfolyamon:

Teljesítmény	Érdemjegy
0-30 %:	elégtelen (1)
31-50 %:	elégséges (2)
51-75 %:	közepes (3)
76-90 %:	jó (4)
91-100 %:	jeles (5)

- ◆ Az előírt követelmények teljesítését a nevelők az egyes szaktárgyak jellegzetességeinek megfelelően a tanulók szóbeli felelete, írásbeli munkája vagy gyakorlati tevékenysége alapján ellenőrzik. Az ellenőrzés kiterjedhet a régebben tanult tananyaghoz kapcsolódó követelményekre is.
- ◆ A nevelők a tanulók tanulmányi teljesítményének és előmenetelének értékelését, minősítését elsősorban az alapján végzik, hogy a tanulói teljesítmény hogyan viszonyul az iskola helyi tantervében előírt követelményekhez; emellett azonban figyelembe veszik azt is, hogy a tanulói teljesítmény hogyan változott - fejlődött-e vagy hanyatlott - az előző értékeléshez képest.

III.7.1. A magasabb évfolyamra lépés feltételei

A tanuló az iskola magasabb évfolyamára akkor léphet, ha az oktatási miniszter által kiadott kerettantervekben „A továbbhaladás feltételei” c. fejezetekben meghatározott követelményeket az adott évfolyamon minden tantárgyból teljesítette. A követelmények teljesítését a nevelők a tanulók év közbeni tanulmányi munkája, illetve érdemjegyei alapján bírálják el.

A 2-8. évfolyamon minden tantárgyból az „elégséges” év végi osztályzatot kell megszereznie a tanulónak a továbbhaladáshoz.

Ha a tanuló a 2-8. tanév végén egy, kettő vagy három tantárgyból szerez „elégtelen” osztályzatot, következő tanévet megelőző augusztus hónapban javítóvizsgát tehet.

Ha a tanuló a 2-8. évfolyamon a tanév végén háromnál több tantárgyból szerez „elégtelen” osztályzatot, az évfolyamot ismételni köteles.

Ha a tanuló az első évfolyamon első alkalommal nem tesz eleget az előírt követelményeknek, munkája a szakértő bizottság véleménye alapján előkészítő jellegűnek minősül, és tanulmányait az első évfolyamon folytatja.

A javító – és az osztályozó vizsgára vonatkozó egyéb rendelkezések vizsgaszabályzatunkban található.

III.7.2. Vizsgaszabályzat

A vizsgaszabályzat célja a tanulók tanulmányok alatt tett vizsgái lebonyolítási rendjének szabályozása a 2011. évi CXCV. törvény és a nevelési oktatási intézmények működéséről és a köznevelési intézmények névhasználatáról szóló 20/2012 (VIII. 31.) EMMI rendeletben foglalt felhatalmazás alapján a tanulók tanulmányok alatt tett vizsgáinak szabályozása, lebonyolítási rendjének meghatározása, a vizsgázók és szülők tájékoztatása.

Hatálya kiterjed az intézmény valamennyi tanulójára:

- akit a nevelőtestület határozatával osztályozóvizsgára utasít
- aki különbözeti vizsgára jelentkezik, vagy köteles különbözeti vizsgát tenni
- akit a nevelőtestület javítóvizsgára enged
- aki pótló- vagy halasztott vizsgát tesz
- illetve arra a magántanulóra, akinek tanulmányi kötelezettségéről osztályozóvizsgán kell számot adni

Kiterjed továbbá az intézmény nevelőtestületének tagjaira és a vizsgabizottság megbízott tagjaira.

A tanulmányok alatt az alábbi vizsgákra van lehetőség:

1. Osztályozóvizsga

Egy osztályozó vizsga egy adott tantárgy és egy adott évfolyam követelményeinek teljesítésére vonatkozik.

Osztályozó vizsgát kell tennie a tantestület döntése alapján annak a tanulónak,

- akinek a tanítási év során igazolt és igazolatlan hiányzásai együttesen meghaladják a jogszabályban meghatározott mértéket: 250 órát, illetve egy adott tantárgyból a tanítási órák több mint 30%-át,
- ha felmentették a tanórai foglalkozásokon való részvétel alól, külföldi tartózkodás, magántanulói státusz illetve egyéb ok miatt az igazgató engedélyezte számára az osztályozóvizsga letételét
- vagy engedélyezték számára, hogy egy vagy több tantárgy tanulmányi követelményének egy tanévben, vagy az előírtnál rövidebb idő alatt tegyen eleget

- ésemiatt félévi vagy év végi osztályzatát nem tudta a szaktanár megállapítani.
- más iskolából lépett át, és az előzőekben nem tanult tantárgyakból (pl. idegen nyelv) vizsga letételére kötelezték
- a tanórákon nem tanult tantárgyból, de az iskola helyi tantervében szereplő tantárgyból osztályozóvizsga letételére jelentkezett.

Ha a tanuló mulasztásainak száma már az első félév végére meghaladja a meghatározott mértéket, és emiatt teljesítménye érdemjeggyel nem volt minősíthető, félévkor osztályozóvizsgát kell tennie.

A 20/2012. (VIII.31.) EMMI rendelet 51. § (8) bekezdésében foglaltak alapján a nevelőtestület az osztályozó vizsga letételét akkor tagadhatja meg, ha a tanuló igazolatlan mulasztásainak száma meghaladja a húsz tanórai foglalkozást, és az iskola eleget tett e rendeletben meghatározott értesítési kötelezettségének.

Ha a tanuló teljesítménye a tanítási év végén nem minősíthető, tanulmányait évfolyamisméltéssel folytathatja.

A tanítási év lezárását szolgáló osztályozó vizsgát az adott tanítási évben kell megszervezni (20/2012. (VIII.31.) EMMI rendelet 64. § (3) bekezdése alapján).

Az osztályozó vizsgát megismételni, eredményén javítani nem lehet. Ha a szabályosan megtartott tanév végi osztályozó vizsga elégtelen, a tanulónak a tanévet ismételnie kell.

Sikeres osztályozó vizsga esetén, az adott tantárgyból a tanulmányok megrövidítésére is engedélyt kaphat a tanuló.

Az osztályozóvizsgával kapcsolatban a következők szerint kell eljárni:

- Osztályozóvizsga évente 2 vizsgaidőszakban tehető az aktuális félév utolsó hetében. Az igazgató ettől eltérő időpontot is kijelölhet.
- A vizsga pontos időpontjáról a vizsgázó, illetőleg a szülő a vizsga előtt legalább két héttel értesítést kap.
- Az osztályozóvizsga letételét az igazgató engedélyezi.
- Az igazgató, a vizsgázó külön kérelmére engedélyezheti, hogy a vizsgázó az előre meghatározott időponttól eltérő időben tegyen vizsgát.

Az osztályozóvizsga napján a tanuló mentesül a tanórák látogatásának kötelezettsége alól.

2. Különbözeti vizsga

Csoportváltotatás, iskolaváltotatás, külföldi tanulmányok magyarországi folytatása feltételeként előírhatja az intézmény a különbözeti vizsga letételét. Abból a tantárgyból vagy tantárgyrészből kell különbözeti vizsgát tennie a tanulónak, amelyet intézményünkben a továbbhaladáshoz szükséges követelményszintű évfolyamnál alacsonyabb évfolyamon teljesített, s amely tantárgy, tananyag ismerete feltétele a sikeres továbbhaladásnak, a magasabb évfolyamba lépésnek.

A különbözeti vizsgák időpontját az igazgató határozza meg. Alapesetben ez az osztályozóvizsgák számára kijelölt időpont. A különbözeti vizsga tantárgyainak, tartalmának meghatározása során mindig egyedileg kell az igazgatónak határozatot hoznia a jelentkező tanuló ügyében. A sikeres vizsga feltétele lehet következő évfolyamba lépésnek.

3. Javítóvizsga

Javítóvizsgát tehet a vizsgázó, ha

- a tanév végén - legfeljebb három tantárgyból - elégtelen osztályzatot kapott, az osztályozóvizsgáról, a különbözeti vizsgáról számára felróható okból elkésik, távol marad, vagy a vizsgáról engedély nélkül eltávozik.
- Javítóvizsga augusztus 21. és augusztus 31. között szervezhető. A vizsganapokat az aktuális tanév munkaterve határozza meg, ettől eltérő időpontot az igazgató kijelölhet.
- A tanulót a vizsga eredményéről a vizsga napján tájékoztatni kell.

A javítóvizsgával kapcsolatosan az alábbiak szerint kell eljárni:

- A javítóvizsga követelményeiről, témaköreiről a tanuló a vizsgára utalást követő két héten belül, de legkésőbb július 5-ig írásbeli tájékoztatást kap.
- A vizsga pontos időpontjáról a vizsgázó, illetőleg a szülő legkésőbb a vizsga előtt két héttel értesítést kap.
- A javítóvizsga indokolatlan elmulasztása osztályismétlést jelent.
- A tanuló – előzetes jelentkezés nélkül – bizonyítványával jelenik meg a vizsgabizottság előtt, a vizsga előtt legalább 15 perccel.
- Ha a vizsgáról neki felróható okból elkésik, távol marad, vagy a megkezdett vizsgáról engedély nélkül eltávozik mielőtt a válaszadást befejezné, vizsgája eredménytelen, így az osztályismétlést von maga után.

4. Pótló vizsga

Ha a vizsgázó a vizsgáról neki fel nem róható okból elkésik, távol marad, vagy a megkezdett vizsgáról engedéllyel eltávozik, mielőtt a válaszadást befejezné, pótló vizsgát tehet. A vizsgázónak fel nem róható ok jogosságát az igazgató mérlegeli, és dönt a pótló vizsga időpontjáról.

5. Halasztott vizsga

Különös méltánylást érdemlő esetben előfordulhat, hogy a tanuló a következő tanév kezdetéig azért nem tett eleget a tanulmányi követelményeknek, mert az előírt vizsga letételére a nevelőtestületől halasztást kapott. Az engedélyezett határidő lejártáig a tanuló a tanulmányait felsőbb évfolyamon folytathatja (20/2012. (VIII.31.) EMMI rendelet 77. § (2) bekezdése alapján).

6. Független vizsgabizottság előtt zajló vizsga

Tanulmányok alatti vizsgát a tanuló független vizsgabizottság előtt is tehet, amelyet a kormányhivatal szervez (20/2012. (VIII.31.) EMMI rendelet 73. § (1) bekezdése alapján). A független vizsgabizottság előtti vizsgát a tanuló szülője kérvényezi.

- A félév, vagy a tanítási év utolsó napját megelőző harmincadik napig jelentheti be, ha osztályzatának megállapítása céljából a tanuló független vizsgabizottság előtt kíván számot adni tudásáról. A bejelentésben meg kell jelölni, hogy milyen tantárgyból kíván vizsgát tenni (20/2012. (VIII.31.) EMMI rendelet 73. § (2) bekezdése alapján).
- Ha a tanuló mulasztásai az adott tanítási évben elérik a jogszabályban meghatározott mértéket (20/2012. (VIII.31.) EMMI rendelet 51. § (7)) és emiatt teljesítménye érdemjeggyel nem volt értékelhető, és a nevelőtestület számára engedélyezte, hogy osztályozóvizsgát tegyen, akkor a szülőnek a nevelőtestület engedélyének megadását követő öt napon belül kell bejelentenie, hogy a tanuló független vizsgabizottság előtt kíván vizsgát tenni.
- A szülő a bizonyítvány átvételét követő tizenöt napon belül kérheti, hogy amennyiben gyermekét bármely tantárgyból javítóvizsgára utasították, akkor azt független vizsgabizottság előtt tehesse le (20/2012. (VIII.31.) EMMI rendelet 73. § (3) bekezdése alapján).

A vizsgát a kormányhivatal az első félév, valamint a tanítási év utolsó hetében szervezi meg.

Általános szabályok

A tanulók osztályzatait évközi teljesítményük és érdemjegyeik, vagy a tanulmányok alatti vizsga alapján kell megállapítani.

Tanulmányok alatti vizsgát legalább háromtagú vizsgabizottság előtt kell tenni (20/2012. (VIII.31.) EMMI rendelet 65. § (4)).

Az írásbeli vizsgák általános szabályai

Egy vizsganapon három írásbeli vizsga tehető le, de közöttük 15 perc pihenőidőt kell biztosítani.

A lebonyolítás szabályai a következők:

- Az írásbeli vizsga időtartama tantárgyanként és évfolyamonként max.60 perc. (Általában 45 perc, de legfeljebb 60 perc áll a tanuló rendelkezésére.)
- A tanteremben minden padban csak egy diák ülhet.
- A tanuló csak az iskola bélyegzőjével ellátott papíron, feladatlapon dolgozhat. A feladatlapon fel kell tüntetni a tantárgy megnevezését, a vizsga dátumát, a tanuló nevét, osztályát, az évfolyamot, melynek tananyagából vizsgázik a tanuló.
- A vizsgán használható segédeszközöket a szaktanár tájékoztatása alapján a tanuló hozza magával.
- Ha a vizsgáztató pedagógus az írásbeli vizsgán szabálytalanságot észlel, elveszi a vizsgázó feladatlapját, ráírja, hogy milyen szabálytalanságot észlelt, továbbá az elvétel pontos idejét, aláírja és visszaadja a vizsgázónak, aki folytathatja az írásbeli vizsgát. A vizsgáztató pedagógus a szabálytalanság tényét és a megtett intézkedést írásban jelenti az iskola igazgatójának, aki az írásbeli vizsga befejezését követően haladéktalanul kivizsgálja a szabálytalanság elkövetésével kapcsolatos bejelentést.

Az írásbeli vizsga javítása:

- Az igazgató által megbízott javítótanár az írásbeli dolgozatot piros tollal kijavítja, a tanuló hibáit jelöli.
- Ha a szaktanár arra a feltételezésre jut, hogy a vizsgázó meg nem engedett segédeszközöket használt, rávezeti a feladatlagra és értesíti az igazgatót.

Az írásbeli jellegű gyakorlati vizsgán (pl. informatika) az írásbeli szabályai szerint kell eljárni.

A szóbeli vizsgák általános szabályai

A szóbeli vizsgát az iskola tanáraiból alakított vizsgabizottság előtt kell megtartani. A vizsgabizottság legalább háromtagú, s amennyiben lehetőség van, a vizsgabizottságba legalább két olyan pedagógust kell jelölni, aki jogosult az adott tantárgy tanítására. A vizsgabizottság kérdező tanára lehetőleg az a tanár legyen, aki a tanulót előzőleg tanította. A legfontosabb szabályok a következők:

- Egy napon legfeljebb három szóbeli vizsga tehető le.
- A vizsgázónak a vizsga előtt minimum 15 perccel kötelező megjelennie
- Az egyes tantárgyak szóbeli vizsgáihoz szükséges segédeszközökről a kérdező tanár gondoskodik (kivétel számológép, azt a vizsgázónak kell hoznia).
- A vizsgázók a vizsgateremben egymással nem beszélgethetnek, egymást nem segíthetik.
- A feleletek maximális időtartama 15 perc. A felelet során a tanuló a felkészülési idő alatt készített jegyzeteit használhatja.
- A feleletek alatt legalább három vizsgabizottsági tagnak jelen kell lennie. A vizsgabizottság tagjai: az adott tárgyat tanító két pedagógus, ha a nevelőtestület összetétele erre lehetőséget ad, valamint az iskolavezetés egy tagja.
- A szóbeli vizsga kérdéseit a kérdező tanár a jegyzőkönyvben rögzíti.
- Ha a szóbeli vizsgán a vizsgázó szabálytalanságot követ el, vagy a vizsga rendjét zavarja, a vizsgabizottság elnöke figyelmezteti a vizsgázót, hogy a szóbeli vizsgát befejezheti ugyan, de ha szabálytalanság elkövetését, a vizsga rendjének megzavarását a vizsgabizottság megállapítja, az elért eredményt megsemmisítheti. A figyelmeztetést a vizsga jegyzőkönyvében fel kell tüntetni. A szabálytalanság elbírálásában a 20/2012. EMMI rendelet 69.§ (6-7), illetve 71.§ (6) bekezdésében foglaltak szerint kell eljárni.

A szóbeli jellegű gyakorlati vizsgán (pl. testnevelés) a szóbeli szabályai szerint kell eljárni.

A sajátos nevelési igényű tanulóakra vonatkozó külön szabályok

A tanulmányok alatti vizsgán a 20/2012. (VIII.31.) EMMI rendelet 71. § (3) bekezdésében foglaltak alapján (szakértői bizottsági szakvéleménnyel megalapozott kérésre, az igazgató engedélye alapján) a sajátos nevelési igényű, a beilleszkedési, tanulási, magatartási nehézséggel küzdő vizsgázót megilletik a vizsga során mindazon mentességek, kedvezmények, melyeket a tanuló megfelelő vizsgálat, szakértői vélemény alapján kapott

Az egyes vizsgatárgyak részei, követelményei és értékelési rendje

Az egyes tantárgyak vizsgarészeit a következő táblázat tartalmazza:

Tantárgy	Írásbeli	Szóbeli	Gyakorlati
Magyar nyelv	x		
Irodalom	x	x	
Matematika	x		
Történelem	x		
Angol nyelv	x	x	
Fizika	x		
Kémia	x		
Biológia	x		
Földrajz	x		
Informatika			x
Ének-zene		x	
Rajz és vizuális kultúra			x
Hittan	x		
Testnevelés			x
Hon-és népi	x		
Természeti.	x		
Technika	x		

Az osztályozóvizsga követelményeit az iskola nevelőtestülete a helyi tantervében határozza meg. Minden vizsgatantárgy követelményei megegyeznek az intézmény pedagógiai programjában található követelményrendszerrel.

SNI tanulók értékelése

A sajátos nevelési igényű tanulóknak integrált ellátása folyik, az ellenőrzési, értékelési, ill.minősítési eljárás megegyezik az előzőekben leírtakkal.

A megismerő funkciók vagy a viselkedés fejlődésének tartós és súlyos rendellenességével küzdő, illetve a megismerő funkciók vagy a viselkedés fejlődésének súlyos rendellenességével küzdő tanulóinknál bizonyos esetekben az első évfolyam két tanévi időtartamra történő széthúzása indokolt.

Amennyiben a szakértői vélemény az alábbi megállapításokat teszi:

- szóbeli számonkérés előtérbe helyezése: ez esetben a szaktanár az írásbeli beszámoltatás helyett a szóbeli számonkérést alkalmazza valamennyi írásban történő (írásbeli felelet, témazáró dolgozat) számonkérés helyett;
- tantárgyrészek értékelése alóli mentesítés: az adott tantárgyon belül az érintett tantárgyrész nem kerül minősítésre;
- tantárgy minősítése alóli mentesítés: a tanulót évközben érdemjeggyel értékeli a nevelő, de sem félévkor, sem év végén nem minősíti osztályzattal.
- A tantárgyi minősítés alól mentesített tanuló esetében szöveges értékelés tartalmazza, hogy a szakvéleményben javasolt fejlesztés hogyan valósult meg.

Az integrálódó modulok 1-1 osztályzattal értékelődnek, amit bekarikázva jelölünk, majd a naplóban, ez egy tantárgyi jegynek felel meg, s a továbbhaladásban, mint egy jegy számít be. A modulokat kötelező tantárgyi rendszerben oktatjuk (óratervben foglaltak szerint), ezért az értékelésük és minősítésük megegyezik a többi tantárgyéval.

III.8. A magatartás és szorgalom minősítésének elvei

- A tanulók magatartásának értékelésénél és minősítésénél az első-nyolcadik évfolyamon a példás (5), jó (4), változó (3), rossz (2) érdemjegyeket illetve osztályzatokat használjuk.
- A tanulók magatartását az első évfolyamon a félév és a tanítási év végén az osztályfőnök osztályzattal minősíti és ezt az értesítőbe, illetve a bizonyítványba bejegyzzi.
- A második-nyolcadik évfolyamon a tanuló magatartását az osztályfőnök minden hónap végén érdemjegyekkel értékeli.
- A magatartás félévi és év végi osztályzatát az osztályfőnök az érdemjegyek és a nevelőtestület véleménye alapján állapítja meg. Vitás esetben az osztályban tanító nevelők többségi véleménye dönt az osztályzatról.
- A félévi és az év végi osztályzatot az értesítőbe és a bizonyítványba be kell jegyezni.
- Iskolánkban a magatartás értékelésének és minősítésének követelményei a következők:

Példás (5) az a tanuló, aki:

- a házirendet betartja;
- a tanórán és a tanórán kívül példamutatóan, rendesen viselkedik;
- kötelességtudó, feladatait teljesíti;
- önként vállal feladatokat és azokat teljesíti;
- tisztelettudó;
- társaival, nevelőivel, a felnőttekkel szemben udvariasan, előzékenyen, segítőkészen viselkedik;
- az osztály és az iskolai közösség életében aktívan részt vesz;
- óvja és védi az iskola felszerelését, a környezetet;
- nincs írásbeli figyelmeztetése, intője vagy megrovása;

Jó (4) az a tanuló, aki:

- a házirendet betartja;
- tanórán vagy a tanórán kívüli foglalkozásokon rendesen viselkedik;
- feladatait a tőle elvárható módon teljesíti;
- feladatokat önként nem, vagy ritkán vállal, de a rábízottakat teljesíti;
- az osztály- vagy az iskolaközösség munkájában csak felkérésre, biztatásra vesz részt;
- nincs írásbeli intője vagy megrovása.

Változó (3) az a tanuló, aki.

- az iskolai házirend előírásait nem minden esetben tartja be;
- a tanórán vagy tanórán kívül többször fegyelmezetlenül viselkedik;
- feladatait nem minden esetben teljesíti;
- előfordul, hogy társaival, a felnőttekkel szemben udvariatlan, durva;
- a közösség, az iskola szabályaihoz nehezen alkalmazkodik;
- igazolatlanul mulasztott;
- osztályfőnöki intője van.

Rossz (2) az a tanuló, aki:

- a házirend előírásait sorozatosan megsérti;
- feladatait egyáltalán nem, vagy csak ritkán teljesíti;
- magatartása fegyelmezetlen, rendetlen;
- társaival, a felnőttekkel szemben rendszeresen udvariatlanul, durván viselkedik;
- viselkedése romboló hatású, az iskolai nevelést, oktatást akadályozza;
- több alkalommal igazolatlanul mulaszt;

- több szaktanári figyelmeztetést kapott, illetve van osztályfőnöki megrovása vagy ennél magasabb fokozatú büntetése.

A magatartás elbírálásakor az egyes érdemjegyek, illetve osztályzatok eléréséhez a felsorolt szempontok közül legalább háromnak az együttes megléte (vagy megsértése) szükséges.

- ❖ A tanulók szorgalmának értékelésénél és minősítésénél az első-nyolcadik évfolyamon a példás (5), jó (4), változó (3), hanyag (2) érdemjegyeket illetve osztályzatokat használjuk.
- ❖ A tanulók szorgalmát az első évfolyamon a félév és a tanítási év végén az osztályfőnök osztályzattal minősíti, és azt az értesítőbe, illetve a bizonyítványba bejegyzi.
- ❖ A második-nyolcadik évfolyamon a tanuló szorgalmát az osztályfőnök az érdemjegyek és a nevelőtestület véleménye alapján állapítja meg. Vitás esetben az osztályban tanító nevelők többségi véleménye dönt az osztályzatról.
- ❖ A félévi és az év végi osztályzatot az értesítőbe és a bizonyítványba be kell jegyezni.
- ❖ Az iskolában a szorgalom értékelésének és minősítésének követelményei a következők:

Példás (5) az a tanuló, aki:

- képességeinek megfelelő, egyenletes tanulmányi teljesítményt nyújt;
- tanulmányi feladatait minden tantárgyból rendszeresen elvégzi;
- a tanórákon aktív, szívesen vállal többlet feladatokat is, és azokat elvégzi;
- munkavégzése pontos, megbízható;
- a tanórán kívüli foglalkozásokon, versenyeken önként részt vesz;
- taneszközei tiszták, rendesek, és ezeket a tanítási órákra mindig elhozza.

Jó (4) az a tanuló, aki:

- képességeinek megfelelő, viszonylag egyenletes tanulmányi teljesítményt nyújt;
- rendszeresen, megbízhatóan dolgozik;
- a tanórákon többnyire aktív;
- többlet feladatot, tanórán kívüli foglalkozáson vagy versenyeken való részvételt önként nem vagy ritkán vállal, de az ilyen jellegű megbízatást teljesíti;
- taneszközei tiszták, rendezettek.

Változó (3) az a tanuló, akinek:

- tanulmányi eredménye elmarad képességeitől;
- tanulmányi munkája ingadozó, a tanulásban nem kitartó, feladatait nem mindig teljesíti;
- felszerelése, házi feladata gyakran hiányzik;

- érdemjegyeit, osztályzatait több tárgyból is lerontja;
- önálló munkájában figyelmetlen, a tanórán többnyire csak figyelmeztetésre, felügyelettel dolgozik.

Hanyag (2) az a tanuló, aki:

- képességeihez mérten keveset tesz tanulmányi fejlődése érdekében;
- az előírt követelményeknek csak minimális szinten felel meg;
- tanulmányi munkájában megbízhatatlan, figyelmetlen;
- feladatait többnyire nem végzi el;
- felszerelése hiányos, taneszközei rendetlenek;
- a tanuláshoz nyújtott nevelői vagy tanulói segítséget nem fogadja el, annak ellenszegül;
- félévi vagy év végi osztályzata valamely tantárgyból elégtelen.

A szorgalom elbírálásakor az egyes érdemjegyek illetve osztályzatok eléréséhez a felsorolt szempontok közül legalább háromnak az együttes megléte (vagy megsértése) szükséges.

A jutalom egyéb kritériumai

Azt a tanulót, aki képességeihez mérten

- példamutató magatartást tanúsít,
- folyamatosan jó tanulmányi eredményt ér el,
- az osztály, illetve az iskola érdekében közösségi munkát végez,
- iskolai, illetve iskolán kívüli tanulmányi, sport, kulturális stb. versenyeken, vetélkedőkön vagy előadásokon, bemutatókon vesz részt,
- bármely más módon hozzájárul az iskola jó hírnevének megőrzéséhez és növeléséhez az iskola jutalomban részesítheti.

A büntetés

Azt a tanulót, aki

- tanulmányi kötelezettségeit folyamatosan nem teljesíti,
- vagy a házirend előírásait megszegi,
- vagy igazolatlanul mulaszt,
- vagy bármely módon árt az iskola jó hírnevének büntetésben lehet részesíteni.

Az iskolai büntetések formái:

- tanítói, szaktanári figyelmeztetés;

- napközis nevelői figyelmeztetés;
- ügyeletes nevelői figyelmeztetés;
- osztályfőnöki figyelmeztetés;
- osztályfőnöki intő
- osztályfőnöki megrovás;
- igazgatói figyelmeztetés;
- igazgatói intő;
- igazgatói megrovás;
- tantestületi intő;
- tantestületi megrovás.

Az iskolai büntetések kiszabásánál a fokozatosság elve érvényesül, amelytől indokolt esetben - a vétség súlyára való tekintettel - el lehet térni.

A büntetést írásba kell foglalni, és azt a szülő tudomására kell hozni.

III.9. Tankönyvek, tanulmányi segédletek és taneszközök kiválasztásának elvei

A tankönyvek, tanulmányi segédletek, taneszközök kiválasztása csak a szakmai munkaközösségek véleményének kikérésével lehetséges. Munkaközösségeink figyelembe veszik a tanár módszertani szabadságát és a tanulók jogát a tárgyilagos és többoldalú ismeretszerzéshez.

Alapelvnek tekintjük, hogy a tankönyv tartalma a lehető legnagyobb mértékben egyezzen meg a tanterv tartalmával. Csak olyan tankönyvet, tanulmányi segédletet, taneszközt alkalmazunk, amely biztosítja az ismeretek objektív, tárgyilagos átadását és nem akadályozza a többoldalú ismertszerzést. A tankönyvet, tankönyvcsaládot felmenő rendszeren belül nem változtatjuk, kivéve, ha az addig alkalmazott tankönyvet már nem adják ki.

Nyelvoktatás esetében előnyben részesítjük azokat a tankönyvrendszereket, ahol rendelkezésre áll (beszerezhető) az egységes nyelvkönyv, munkafüzet, hang, és képanyagrendszer. A tankönyvek kiválasztásánál és beszerzésénél a munkatankönyvekkel szemben előnyben részesítjük a tartós tankönyveket, hogy az iskola könyvtára minél több tanulónk számára tudjon kölcsönzés formájában tankönyvet biztosítani. A szemléltetést, illetve tanulói tevékenységet igénylő tananyag feldolgozásához szükséges taneszközöknek a pedagógiai program

mellékletében szereplő jegyzékét iskolánk a munkaközösségek bevonásával tanévenként felülvizsgálja, szükség szerint módosítja.

Pedagógiai feladataink helyi megvalósításának részletes szabályai

Az 1-2. évfolyam pedagógiai feladatainak megvalósítása

Az óvoda játékközpontú cselekvéseiből átvezetjük a gyermeket az iskolai tanulás tevékenységeibe a fokozatosság elvének figyelembevételével.

Az óvodai jelzések, valamint a tanítók megfigyelései alapján a tanulók részképesség-gyengeségeinek kiszűrése.

Kiemelt figyelmet fordítunk a gyermekek között tapasztalható egyéni fejlődésbeli ütemek, különbségek pedagógiai kezelésére.

Kötelességérzet kialakulása

Tanulási módszerek kialakítása, iskolai fegyelem kialakítása és figyelem fejlesztése.

Amozgáskultúra, a koordináció, testséma, téri-időbeli orientáció, a ritmusérzék fejlesztése az életkornak megfelelő mozgásigény biztosításával.

A 3-4. évfolyam pedagógiai feladatainak megvalósítása

Ebben a szakaszban előtérbe kerül a motiváció, tanulásszervezés, teljesítmények növekedése.

Tanulás-módszertani segítséget adunk az ismeretek megszerzéshez, egyéni tanulási utak kipróbálásával megalapozzuk a tanulók egyéni tanulási módszereit és szokásait.

A személyre szóló fejlesztő értékelés révén az önértékelés képességének fejlesztésére törekszünk.

Az alternatív tanulási módszerek alkalmazásával az együttműködés értékének tudatosítása történik.

Feladatnak tekintjük a kreativitás és a logikus gondolkodásfejlesztését.

A kommunikációs kompetencia fejlesztése érdekében az írásbeliség és a szóbeliség egyensúlyára törekszünk;

Ügyelünk a tanulók egészséges terhelésére.

Az 5-6. évfolyam pedagógiai feladatainak megvalósítása

Az alsó és felső tagozat közötti átmenet megkönnyítése

A tanulási eredményességhez szükséges kulcskompetenciák, képességek és tudástartalmak megalapozását folytatjuk.

Bővítjük a tanulók együttműködésre építő kooperatív tanulási technikákat és a tanulásszervezési módokat.

Az érzelmi intelligencia gazdagítását a református értékek közvetítésével tovább erősítjük.

A reális önkép kialakítását az egyénre szabott fejlesztő, építő jellegű értékeléssel segítjük.

A tanulási módszerek kiválasztásánál a módszerek széles skáláját tárjuk a tanulók elé, hogy egyéni tanulási útjuk kiválasztását támogassuk.

A 7-8. évfolyam pedagógiai feladatainak megvalósítása

Az egyre összetettebb tudástartalmakra tekintettel, a már meglévő kompetenciák továbbfejlesztése, bővítése, az életen át tartó tanulás és fejlődés megalapozása történik.

Kiemelt hangsúlyt fektetünk a pályaválasztásra, pályaaorientációra.

Az önálló életvitel megalapozásához szükséges kompetenciák fejlesztése történik.

Az egészségtudatos életmód, egészségkultúra fejlesztésével a felnőtt életre, családi életre történő felkészítésre is hangsúlyt fektetünk.

Kommunikációs technikák fejlesztése a mindenkori szituációnak megfelelő szóbeli és írásbeli nyelvhasználat érdekében.

III.10. A mindennapos testnevelés, testmozgás megvalósításának módja

A mindennapos testnevelés, testmozgás megvalósításának módját a Köznevelési törvény 27. § (11) bekezdésében meghatározottak szerint szervezzük

A heti öt tanórát az tanulók órarendjében kell tervezni.

Az első-hetedik évfolyamon az öt testnevelés órából egy órában néptánc, egyben pedig sakkoktatás történik

A heti öt tanórából heti két óra teljesíthető iskolai sportkörben való sportolással.

Az általános iskola első-negyedik évfolyamain minden olyan tanítási napon, amikor nincs testnevelési óra meg kell szervezni a napközi foglalkozást megelőző játékos testmozgást. A játékos, egészségfejlesztő testmozgás ideje naponként legalább 30 perc, melyet két 15 perces foglalkozás keretében is meg lehet tartani.

III.10.1. Tanulók fizikai állapotának mérése

Iskolánkban évente 2 alkalommal, ősszel és tavasszal gondoskodunk a tanulók fizikai állapotának méréséről. A méréseket a tornateremben, illetve a sportudvaron végezzük el.

A méréseket a testnevelő tanár végzi el adott tanév november 1-ig, illetve május 25-ig. Az iskolai felméréseket a NET-FIT adminisztrátor a vezetője összegzi és továbbítja.

A felméréndők, melyek minden évfolyamon megegyeznek, a következők:

- Cooper futás, mely az alap-állóképesség mérésére szolgál.
- Helyből távolugrás páros lábbal, mely az alsó végtag dinamikus erejének mérésére szolgál.
- Mellső fekvőtámasz, mely a vállövi- és a karizmok erő-állóképességének mérésére megfelelő.
- Hanyattfekvésből felülés, mely a csípőhajlító és a hasizom erő-állóképességének mérésére szolgál.
- Hason fekvésből törzsemelés, mely a hátizmok erő-állóképességének mérésére szolgál.

A feladatok eredményeit értékeljük, és összesítjük úgy, hogy az eredményeket pontszámokra váltjuk át, ebben ad segítséget az „Útmutató a tanulók fizikai és motorikus képességeinek méréséhez” c. könyv ponttáblázata. A mérési eredményekről tájékoztatjuk a szülőket, gondviselőket.

III.11. A tanév során alkalmazott projektek, tanórán kívüli tevékenységek

Az projektek alkalmazásával olyan új látásmódot akarunk közvetíteni tanítványaink számára, hogy a tanulás, a tudás ne szétdaraboltan, tantárgyanként jelenjen meg gondolatainkban – a mindennapi élet rutinja szerint -, hanem a magasabb tartalmi és egységi összefüggéseket lássák. Célunk, hogy tanrendünkbe iktatva, ezzel is mintegy felpezsdítve az iskolai életet, a tanulók megtapasztalják ezeket a tantárgyakon túlmutató összefüggéseket, és aktív részvétellel tudásuk gyarapodjon, látásmódjuk változzon.

„Adj Isten, egészségére” – az egészséges életmódra nevelés projektje

Minden tanév elején – szeptember végén egészséghetet szervezünk, amelynek célja az egészséges életmódra nevelés, az ember testi – lelki egészségének megőrzésére, felelősségteljes életmódra nevelés.

A projektet vezető kolléga személye mindig változik, elsődleges felelősök a biológus, illetve testnevelő kollégák.

Ezekben a napokban különös odafigyeléssel vagyunk a környezeti és a környezeti nevelés egészségnevelési vonulatára is.

A projekt célja rámutatni, hogy az ember és környezete elválaszthatatlan egységet alkotnak. Ennek az egységnek az egészsége mindannyiunk egészségét jelenti.

A projektet vezető kolléga személye mindig változik, elsődleges felelősök a természettudományos tárgyakat tanító kollégák.

A tanítási órák számában az egy heti időintervallumban megjelenő órakeretet foglalja le. Tantárgytól függetlenül mindenkinek be kell építenie az óra menetébe, meg kell találni a megfelelő feladatokat, azok megfelelő helyét.

A hét során mindig valamilyen kézzel fogható produktum készül, amit tárgyi jutalomban is részesítünk. Ezek az iskolában kiállítva maradnak.

A hétről összefoglaló készül. Az értékelés két részben történik, egyrészt a tanulók felé a teljesítmény és a produktum értékelése során, másrészt a kollégák felé a projektvezető tanár és az igazgató a megvalósulás sikerességének függvényében értékelik a hetet mind a tanulók, mind pedig a kollégák szempontjából. Az összefoglalónak tartalmaznia kell egy iránymutatást is a sikerek és az esetleges kudarcok függvényében a jövő tekintetében.

„A reformáció” – vándorprojekt

Azért kapta a vándorprojekt elnevezést, mert nincs konkrét tantárgyi gazdája ennek a modulnak. A kiindulási alapot a lutheri reformáció adja, amikor a megújítás világméretet öltött, és egy évszázados gyakorlat tudott új és tiszta irányt venni. Több más ilyen is történt a történelem folyamán, ebben a projektben ezeket vesszük górcső alá, illetve saját iskolai életünkbe tudunk a megújulás jegyében új irányvonalakat bevinni, új hagyományokat meghonosítani.

A projekt célja az újra, jóra törekvést megtanítani és gyakoroltatni tanítványainkkal. Olyan látásmódot kell adjunk tanítványainknak, aminek segítségével a minket körülvevő rengeteg új dologból ki tudják szűrni az igazán értékeset.

A projektet vezető kolléga személye mindig változik.

A tanítási órák számában az egy hét órakeretét foglalja le. Tantárgytól függetlenül mindenkinek be kell építenie az óra menetébe, keresni kell megfelelő feladatokat, azok megfelelő helyét. Erről dokumentáció készül projektnapló formájában.

A projektnapló tartalmazza: a kidolgozását, a menetét, amit a projektvezető tanár dolgoz ki az október első hetére. Ebbe illeszti bele minden kolléga saját tantárgyán belül az elvégzendő feladatokat, illetve a hét programjában ráeső részen az aktuális feladatokat.

A hét során mindig valamilyen bemutató anyag készül, amit tárgyi jutalomban is részesítünk. Ezek az iskolában kiállítva maradnak.

A hétről összefoglaló készül. Az értékelés két részben történik, egyrészt a tanulók felé a teljesítmény és a bemutató anyag értékelése során, másrészt a kollégák felé a projektvezető tanár és az igazgató a megvalósulás sikerességének függvényében értékelik a hetet mind a tanulók, mind pedig a kollégák szempontjából. Az összefoglalónak tartalmaznia kell egy iránymutatást is a sikerek és az esetleges kudarcok függvényében a jövő tekintetében.

Karácsony – szolgálatok

Minden esetben az adventi idő adja az aktualitását ennek a projektnek. Két egymásba fonódó, de feladatai tekintetében egymástól elválasztható részből áll ez a projekt.

Egyrészt felkészülés, mivel iskolánk a diákjainkat elsődlegesen adó hat község, illetve Sajószentpéter két egyházközségében adventi műsort adnak valamely adventi vasárnapon. Ez a felkészülés elkezdődik már novemberben.

A másik vonulat a Karácsonyváró foglalkozás sorozat, amelyen az adventi vasárnapokat megelőző péntekenként, hétről – hétre zenei, kézműves és hitéleti foglalkozásokkal várjuk a gyerekeket, amiknek menetét minden esetben az aktuális projektnapló szerinti leírás adja. Minden péntek végén együtt gyűjtjük meg a következő gyertyát az adventi koszorún. Záró eseménye a téli szünetet megelőző utolsó tanítási nap, a karácsonyi csendes nap.

A projekt ideje tehát november elejétől a téli szünetet megelőző utolsó tanítási napig levő időintervallum. A tanítási órák tekintetében elsősorban a művészeti órákat, a magyar nyelv és irodalom órákat illetve a hittan órákat jelenti. A felkészülés az ünnepélyes műsorokra a délutáni időből vesz el felkészülésre időt. Amit készítenek a foglalkozások alkalmával, az mindig a gyerekeké. Ami látható produktum, az az osztálydekoráció, mert minden első karácsonyvárón az osztály, az iskola karácsonyi díszítésének a megalkotása az elsődleges feladat.

A projektet egy kolléga koordinálja, akinek a személye mindig változik, a műsorokért minden osztályfőnök kolléga felelős, a művészeti tagozat tanárai minden kolléga „keze alá dolgoznak”.

A projekteseményekről összefoglaló készül. Az értékelés két részben történik, egyrészt a tanulók felé a csendes napi beszélgetésben, amin a teljesítmény és a produktumok értékelése is történik, másrészt a kollégák felé a projekt - koordinátor kolléga és az igazgató a megvalósulás sikerességének függvényében értékelik a hetet mind a tanulók, mind pedig a kollégák szempontjából. Az összefoglalónak tartalmaznia kell egy iránymutatást is a sikerek és az esetleges kudarcok függvényében a jövő tekintetében.

Betegek világnapja – kórházi projekt

Február 11. a betegek világnapja, amikor is iskolánk azokba a kórházakba visz ünnepi műsort, ahol fenntartónk, a Tiszáninneri Református Egyházkerület kórházlelkészi szolgálatot tart fenn. A projektre a felkészülés elkezdődik már január közepén, a megvalósulás konkrét időpontja a befogadó kórházakkal való egyeztetés után válik véglegessé. A koordinátor az intézményvezető, a műsorok az osztályfőnökök és a művészeti tanárok összefogásával valósulnak meg.

A projekt célja rámutatni, hogy az ember Istenének hálaival tartozik egészségéért, amire vigyáznunk kell, ami felelősséget is hordoz.

A tanítási órák tekintetében első sorban a délutáni foglalkozások idejét és a művészeti órákat jelentik.

A hét során mindig valamilyen kézzel fogható produktum készül, amit a Gyermekkórház kis betegeinek viszünk ajándékba.

A hétről összefoglaló készül. Az értékelés két részben történik, egyrészt a tanulók felé a teljesítmény és a produktum értékelése során, másrészt a kollégák felé a projektvezető tanár és az igazgató a megvalósulás sikerességének függvényében értékelik a hetet mind a tanulók, mind pedig a kollégák szempontjából. Az összefoglalónak tartalmaznia kell egy iránymutatást is a sikerek és az esetleges kudarcok függvényében a jövő tekintetében.

Virágvasárnap – szolgálatok

Hasonlóan a karácsonyi projekthez Húsvét méltó megünneplésére is ünnepi műsorral készülnek iskolánk osztályai. Virágvasárnapon az osztályok a karácsonyhoz hasonló rendben a környező gyülekezetekben Krisztus értünk hozott áldozatára emlékeznek méltóképpen.

A projekt ideje a felkészüléssel kezdődik, a húsvéti ünnepet megelőző hónapban és végződik Virágvasárnapon. A szervező feladatokért, a gyülekezetekkel való egyeztetésért az intézmény Lelkipásztora a felelős, a méltó emlékezésért az osztályfőnökök és a művészeti tagozat tanárai.

A hálaadás nem pusztán célunk, kimeríthetetlen feladatunk!

Az érintett órák a magyar nyelv és irodalom, a hittan órák és a művészeti órák körét érinti elsősorban, ehhez társulnak a délutánban igénybe vehető órák.

A projektről összefoglaló készül. Az értékelés külső és belső lehet. A külső a Gyülekezetek visszajelzése, a belső pedig saját értékelésünk, ami két részben történik, egyrészt a tanulók felé a teljesítmény értékelése során, másrészt a kollégák felé a projektvezető tanár és az igazgató a megvalósulás sikerességének függvényében értékelik a hetet mind a tanulók, mind pedig a kollégák szempontjából. Az összefoglalónak tartalmaznia kell egy iránymutatást is a sikerek és az esetleges kudarcok függvényében a jövő tekintetében.

„Útravaló” – projekt a nyolcadik osztályosokért

Minden tanév májusának utolsó hetében a leendő elbballagó osztály különleges időutazáson vesz részt. Az emlékeké a főszerep ezen a napon.

A projekt célja, hogy az elballagó osztály érezze a diákok és tanárok szeretetét, illetve szeretettel gondoljanak vissza az itt eltöltött évekre.

A projektért felelős a ballagató osztály osztályfőnöke és az osztály.

Annak a napnak minden tanítási óráját érinti, azon a napon csak különleges szervezésű osztályfőnöki órák vannak.

IV. Alapfokú művészetoktatás

IV.1. Zeneművészeti ág

Klasszikus zene

Az alapfokú zeneoktatás célrendszere és funkciói

Az alapfokú művészetoktatás követelménye és tantervi programja keretében folyó zenei nevelés alkalmat ad az érdeklődő és fogékony tanulók képességeinek fejlesztésére, biztosítja a különböző szakterületeken való jártasságok megszerzését és gyakorlását.

A képzés figyelembe veszi az életkori sajátosságokat, a tanulók érdeklődésére, tehetségére építve alakítja készségeiket és gyarapítja ismereteiket.

Lehetőséget ad az egyetemes kultúra, az európai műveltség, a nemzeti, népi hagyományok, értékek átadására, az értékmegőrzés formáinak kialakítására.

A program lehetőséget nyújt az esztétikai érzékenység – nyitottság, igényesség, fogékonyság – alakítása mellett a zene megszólaltatásához szükséges hangszeres és énektechnikai készségek megszerzésére, a zenei ismeretek átadására és minden zenei tevékenység tudatosítására, az önálló ismeretszerzés képességére, a hagyományos és az új típusú kultúráközvetítő eszközök alkalmazásával.

A zeneoktatás a különböző zenei műfaj sajátosságait, a művészi megjelenítés módjait ismerteti meg a tanulókkal, miközben célja az is, hogy az önkifejezés eszköztárának gazdagításával a zene alkalmazására, befogadására készítsen fel. Kiemelten fejleszti aközösséggel való együttműködés képességét, az érzelmi és társas intelligenciát.

Tanulói jogviszony az alapfokú művészeti iskolával akkor jön létre, amikor a szülő beiratkozási lapot tölt ki gyermeke születési anyakönyvi kivonatában szereplő és megegyező adatokkal, melynek valóságtartalmát aláírásával igazolja.

A tanulói jogviszony megszűnik: kimaradással, családi okok miatt, más iskolába történő átvétel miatt és ha tanulmányait befejezte a tanuló.

A képzés struktúrája: tanszakok és tantárgyak

Fafúvós tanszak tantárgyai: furulya, fuvola, klarinét, szaxofon

Rézfúvós tanszak tantárgyai: trombita, harsona, kürt, tenorkürt, tuba

Akkordikus tanszak tantárgya: ütő, dallamhangszerek

IV.1.1. Tagozatok

„A” TAGOZAT

Főtárgy:hangszeres tantárgyak

Furulya, fuvola, klarinét, szaxofon, trombita, harsona, kürt, tenorkürt, tuba, ütő

Kötelező tantárgy: szolfézs kötelező, alapfok 4. osztályig, mely elvégzése után alapvizsga tehető. Szolfézs előrehozott alapvizsga is tehető az alapfokú 6. évfolyam előtti évben, ha a tanuló elsajátította a magasabb évfolyam tananyagát és a követelményeknek megfelelt. Ha a tanuló teljesítette a kötelező tantárgy követelményeit, helyette a kötelezően választható tárgyak közül egy tantárgy felvétele kötelező.

Korrepetíció (zongorakíséret): a hangszeres (kivéve szintetizátor-keyboard tantárgy) tanszakok tantárgyaihoz szorosan kapcsolódó kötelező kiegészítő foglalkozás.

Kötelezően választható tantárgyak: szolfézs, zeneirodalom-zenetörténet, kamarazene, zenekar

Választható tantárgyak: kamarazene, zenekar, második hangszer

Óraterv

Az „A” tagozatos óratervek magukba foglalják az előképző, az alapfokú és a továbbképzőévfolyamokat. Az első (zárójelben levő) számjegy az előképző, a második számjegy az alapfokú, aharmadik számjegy a továbbképző évfolyam számát jelenti. Az előképző évfolyamokat nem kötelező elvégezni.

Óraterv
„A” tagozat

Tantárgy	Évfolyamok											
	Előképző		Alapfok						Továbbképző			
	1.	2.	1.	2.	3.	4.	5.	6.	7.	8.	9.	10.
Főtárgy	(2)	(2)	2	2	2	2	2	2	2	2	2	2
Kötelező tárgy	2	2	2	2	2	2						
Kötelezően választható tárgy							2	2	2	2	2	2
Választható tárgy	2	2	2	2	2	2	2	2	2	2	2	2
ÖSSZESEN	2-6	2-6	4-6	4-6	4-6	4-6	4-6	4-6	4-6	4-6	4-6	4-6

A képzés évfolyamainak számai:

(2)+6+4 évfolyam: furulya, fuvola, klarinét, szaxofon, trombita, kürt, tenorkürt, harsona, tuba, ütő (elektroakusztikus zene: szintetizátor-keyboard)

A tanszak kötelezően előírt tantárgyai és azok óraszámai figyelembevételével mellett a tanuló más zenei műfajok (elektroakusztikus–zene) valamint más művészeti ág (képző– és iparművészeti, táncművészeti) képzésébe is bekapcsolódhat, illetve azok tanítási óráin részt vehet.

A tanítási órák időtartama/ hét:

Hangszeres Főtárgy: „A” tagozaton 2x30 perc vagy 1x60 perc (egyéni)

Kötelező tantárgy: „A” tagozaton a 4. évfolyam végéig 2x45 perc (csoportos)

Kötelezően választható tantárgyak: szolfézs, zeneirodalom-zenetörténet, kamarazene, zenekar 2x45 perc(csoportos)

Választható tantárgy: kamarazene, zenekar, minimum 1x45 perc (csoportos), második hangszer 1x30 perc egyéni

Korrepetíció ideje:

Hangszeres tanszakok:

Ek.1.–2. és Alapfok 1.évfolyam 5 perc

Alapfok 2–3. évfolyam 10 perc

Alapfok 4. évfolyamtól 15 perc

„B” TAGOZAT

Főtárgy: a hangszeres alapfok 2. évfolyama elvégzése után javasolt.

Kötelező tantárgy: szolfézs

Kötelezően választható tantárgy: szolfézs, zeneirodalom-zenetörténet, kamarazene, zenekar, és a 3. évfolyamtól zongora

Választható tantárgyak: kamarazene, zenekar

Korrepetíció (zongorakíséret): a hangszeres (kivéve Szintetizátor-keyboard)tanszakok tantárgyaihoz szorosan kapcsolódó kötelező kiegészítő foglalkozás.

Óraterv

Az „B” tagozatos évfolyamok óratervei magukba foglalják az előképző, az alapfokú és továbbképző évfolyamokat. A zárójelbe tett évfolyamok az „A” tagozaton végzett előtanulmányokat jelentik. Az előképző évfolyamokat nem kötelező elvégezni.

Óraterv
„B” tagozat

Tantárgy	Évfolyamok											
	Előkészítő		Alapfok						Továbbképző			
	1.	2.	1.	2.	3.	4.	5.	6.	7.	8.	9.	10.
Főtárgy	(2)	(2)	(2)	(2)	2	2	2	2	2	2	2	2
Kötelező tárgy	2	2	2	2	2	2						
Kötelezően választható tárgy							2	2	2	2	2	2
Választható tárgy	2	2	2	2	1-2	1-2	1-2	1-2	1-2	1-2	1-2	1-2
ÖSSZESEN	2-6	2-6	4-6	4-6	4-6	4-6	4-6	4-6	4-6	4-6	4-6	4-6

A képzés évfolyamainak száma

(2)+(2)+4+4 évfolyam: furulya, fuvola, klarinét, szaxofon, trombita, harsona, kürt, tenorkürt, tuba, ütő, (elektroakusztikus zene: szintetizátor-keyboard)

A tanítási órák időtartama

Főtantárgy: „B” tagozaton 2x45 perc (egyéni)

Kötelező tantárgy: szolfézs 2x45 perc (csoportos)

Kötelezően választható tantárgy: zeneirodalom-zenetörténet, zenekar, kamarazene 2x45 perc (csoportos)

zongora tantárgy: 1x30 perc (egyéni)

Választható tantárgy: kamarazene, zenekar 2x45 perc (csoportos)

Korrepetíció ideje „B” tagozaton 3. évfolyamtól kezdve

Hangszeres tanszakok:

3–4. évfolyam 20 perc

5.évfolyamtól 25 perc

IV.1.2. A zeneoktatás általános fejlesztési követelményei

Kiemelt kompetenciák a zeneoktatás területén

Bemeneti kompetencia:

– Azok az adottságok és képességek, amelyek alkalmassá teszi az oktatásba bekapcsolódó tanulót arra, hogy elsajátítsa a zenetanuláshoz szükséges kompetenciákat.

Szakmai kompetencia

– A zenei képességek és készségek fejlesztése (hallás, ritmusérzék, intonációs érzékenység, fogékonyság a dinamika és a hangszín különbségeire, zenei memória és fantázia, előadói és manuális készség, a zenei karakterek iránti érzékenység).

– A zenei olvasás és írás készségének megalapozása és fejlesztése.

– A hangszeres technikai készség, az improvizációs készség fejlesztése.

Személyes kompetencia

– Érzelmi intelligencia, művészi kifejező készség, szorgalom, önfegyelem, elhivatottság, kreativitás, ötletgazdagság, az alkotói magatartás, lelkiismeretesség, önbizalom.

Társas-szociális kompetencia

– Együtműködés képessége (közös munka, alkalmazkodás, irányíthatóság, tolerancia, kommunikációs készség) azon viselkedési formák tanulása, amely alapján konstruktívan be tud illeszkedni és aktívan részt tud venni a társas zenélésben.

– Esélyegyenlőség

Módszertani kompetencia

– Tanulás tanulása, a tanulók rendszeres, céltudatos, igényes munkára, hatékony gyakorlásra nevelése.

– Rendszerezett zenei ismeretek, általános zenei műveltség megalapozása.

– A zene logikájának, a harmóniai szerkezet és a forma összefüggéseinek megismertetése.

– A főbb zenei műfajok, stílusok sajátosságainak, a zeneirodalom nagy korszakainak, népünk zenéjének, a zene történetének, az előadóművészet és a zeneirodalom nagy egyéniségeinek megismertetése.

– A kortárs zene befogadására nevelés.

– A tanulók zenei ízlésének formálása, a tanuló rendszeres zenehallgatásra nevelése.

– A társzművészetek iránti nyitottság kialakítása.

– Tehetség gondozás.

– Hátrányos helyzetűekkel való differenciált foglalkozás

– A zenei pályát választó tanulók felkészítése szakirányú továbbtanulásra.

IV.1.3. A művészeti alapvizsga általános követelményei

A művészeti alapvizsgára bocsátás feltételei:

Művészeti alapvizsgára az a tanuló bocsátható, aki az alapfokú művészetoktatási intézmény utolsó alapfokú évfolyamát sikeresen elvégezte, és a vizsgára jelentkezett.

Művészeti záróvizsgára az a tanuló bocsátható, aki az alapfokú művészetoktatási intézmény utolsó továbbképző évfolyamát sikeresen elvégezte, és a vizsgára jelentkezett.

A művészeti alapvizsga követelményei, feladatai meghatározásának módja:

A művészeti alapvizsga követelményeit, vizsgafeladatait – valamennyi vizsga tantárgy tekintetében – az alapfokú művészetoktatás követelményei és tantervi programja figyelembevételével az iskola helyi tanterve tartalmazza.

A művészeti alapvizsga feladatait a követelmények alapján a vizsgát szervező intézmény állítja össze oly módon, hogy azokból mérhető és elbírálható legyen a tanuló felkészültsége és tudása. A művészeti alapvizsgát háromtagú vizsgabizottság előtt kell letenni. A vizsgabizottság elnökét és tagjait a vizsga szervezője bízza meg.

A művészeti alapvizsga lebonyolítása a vizsgáztató intézmény feladata.

Vizsga tantárgynak csak az a tantárgy választható, amelyet az intézmény pedagógiai programja szerint biztosít, valamint a tanuló a tantárgy tanításának utolsó évfolyamán az előírt tantárgyi követelményeknek eleget tett.

A művészeti alapvizsga tantárgyak

Alapvizsga tantárgyai

Az alapvizsga írásbeli és/vagy szóbeli, valamint gyakorlati vizsgarészből áll. Az alapvizsgán az „A” tagozatos tanuló választhat írásbeli, vagy szóbeli vizsga között. A „B” tagozatos tanulók számára mindkét vizsgarész kötelező. Gyakorlati vizsgát valamennyi tanulónak kell tennie.

1. Írásbeli vizsga tantárgya:

Hangszeres tanszakok főtárgy „A” tagozat: szolfézs kötelező

Hangszeres tanszakok főtárgy „B” tagozat: szolfézs kötelező

2. Szóbeli vizsga tantárgya

Hangszeres tanszakok főtárgy „A” tagozat: szolfézs kötelező,

Hangszeres tanszakok főtárgy „B” tagozat: szolfézs kötelező

3. Gyakorlati vizsga tantárgya

Hangszeres tanszakok „A” és „B” tagozat, tanult hangszer

Előrehozott vizsga

Az alapfokú művészetoktatási intézmény tanulói számára előrehozott vizsga is szervezhető.

Előrehozott művészeti alapvizsga, az egyes tantárgyra előírt iskolai tanulmányi követelmények teljesítése után, a tanulói jogviszony fennállása alatt, az iskolai tanulmányok teljes befejezése előtt szervezhető.

A művészeti alapvizsga egyes részei alóli felmentés

Mentesülhet az adott tantárgyból a művészeti alapvizsga, letétele alól az a tanuló, aki az országos művészeti tanulmányi versenyen – egyéni versenyzőként – az adott tanévben döntőbe került.

Ha a tanuló már rendelkezik a zeneművészeti ág valamelyik tanszakán megszerzett művészeti alapvizsgával, akkor az adott tantárgyakból a vizsga alól felmentés adható.

A művészeti alapvizsga minősítése

A tanuló teljesítményét a művészeti alapvizsgán vizsga tantárgyanként külön-külön osztályzattal kell minősíteni.

Amennyiben az intézmény előrehozott művészeti alapvizsgát szervez, úgy annak eredményét a művészeti alapvizsgán figyelembe kell venni.

A művészeti alapvizsga, eredményét a vizsga tantárgyakból kapott osztályzatok számtani közepe adja. Ha az átlagszámítás eredménye öt tizedre végződik, a végső eredmény meghatározásában a főtárgyból kapott osztályzat a döntő.

Eredményes művészeti alapvizsgát tett az a tanuló, aki valamennyi előírt vizsga tantárgy vizsgakövetelményeit teljesítette.

Sikertelen a vizsga, ha a tanuló valamely vizsgarészből, illetve vizsga tantárgyból elégtelen érdemjegyet kapott.

Sikertelen vizsga esetén a tanulónak csak abból a vizsgarészből, illetve vizsga tantárgyból kell javítóvizsgát tennie, amelynek vizsgakövetelményét nem teljesítette.

A félévi és év végi követelmények teljesítésének értékelése:

Előkészítő évfolyamokon : kiválóan teljesített, jól teljesített, megfelelt, nem felelt meg

Alapfokú évfolyamokon: jeles (5), jó (4), közepes (3), elégséges(2), elégtelen (1)

Szorgalom értékelése: példás(5), jó(4), változó(3), hanyag (2)

Az a tanuló, aki az évfolyamának tantervi anyagát nem teljesítette önhibáján kívül, a következő tanévben igazgatói engedéllyel folytathatja ugyan azon az évfolyamon megkezdett tanulmányait, de ebben az esetben érdemjegyet nem kap a bizonyítványába.

Az alapfokú művészeti iskolák csoportlétszámai:

A 2011.évi CXC. törvény 4. melléklete szerint, mely hatályos 2016. nov.30-tól

Az alapfokú művészeti iskola zeneművészeti ágán minimum 6 fő, maximum 15 fő

Az alapfokú művészeti iskola táncművészeti ágán minimum 10 fő, maximum 24 fő

Az alapfokú művészeti iskola képző-és iparművészeti ágán, minimum 8 fő, maximum 20 fő lehet.

Az alap, -és záróvizsgára történő jelentkezés határideje január 31. A tanuló az alap,-és záróvizsgára, az intézmény által készített formanyomtatvány kitöltésével jelentkezhet. A vizsgák időpontjáról a tanulót írásban értesíteni kell.

IV.2. Tanszakok, tantárgyak

IV.2.1. Fafúvós tanszak

Furulya

Az alapfokú művészetoktatás furulya tantárgy tanításának a feltétele a barokk fogású hangszer.

A furulyatanítás általános céljai, feladatai:

Ismertesse meg a tanulókkal (életkoruknak megfelelő szinten)

- a furulya lehetőségeit, saját irodalmát és a furulyán is játszható egyéb művek minél szélesebb körét;
- hangszerük történetét, akusztikai sajátosságait, a furulyairodalom legkiemelkedőbb alkotó- és előadóművészeit,
- a furulyacsalád egyéb tagjait és a rokon hangszereket.

Alakítson ki könnyed hangszerkezelést:

- megfelelő légzéstechnikát, helyes befúvásmódját, test-, hangszer- és kéztartást, billentést és tudatosítsa ezeket,
- dinamikailag árnyalt, telt, színes, kifejező furulyahangot,
- differenciált hangindítást és hanglezárást,
- megfelelő tempójú repetíciót,
- laza, egyenletes ujjtechnikát,
- pontosan összehangolt nyelv- és ujjmozgást.

A fentiek eléréséhez gyakoroltasson rendszeresen

- tartott hangokat állandó és változó dinamikával, az intonáció lehetőség szerinti megtartásával,
- hangsorokat, fokozatosan táguló hangterjedelemben, különböző figurációkkal,
- a felmerülő technikai problémáknak megfelelő mozdulatsorokat, ujjgyakorlatokat.
- tegye jártassá a tanulót a furulyairodalom javát képező reneszánsz és barokk művek díszítésében.

Fordítson figyelmet

- a furulyázni tanulók alapfunkcióinak gondos megalapozására,
- a céltudatos gyakorlási módszer kialakítására,
- a lapról olvasási készség fejlesztésére,
- a különböző alaphangú furulyák használatakor az abc-s névvel történő helyes (nem transzponáló) olvasásra,
- a tudatos zenei memorizálásra,
- a művek zeneileg igényes kidolgozására,
- az eredeti furulyairodalom mellett más zenei korszakok műveinek megismertetésére
- a rendszeres társas muzsikálásra.

Tanítsa meg a tanulót a hangszer ápolására.

Előképző évfolyamok

1. évfolyam

A zeneiskola előképző 1. évfolyamának tanterve a 6-7 éves tanulók (általános iskola 1. évfolyam) életkori sajátosságainak figyelembevételével készült.

Fejlesztési feladatok

A tanulók értelmi, érzelmi és fizikai fejlettségéhez alkalmazkodva az előképző célja a tanuló hangszeres készségének, zenei érzékének felmérése.

Hangszeres és zenei ismeretek átadása

- A hangszer részei, összeállítása.
- Egyszerű ritmusértékek és ütemsúlyok
- Különböző játékmód és hangindítások
- A játszott anyagban előforduló tempó- és karakterjelzések, előadási utasítások.

A hangszerkezelés fejlesztése

- A helyes légzéstechnika elsajátítása, fejlesztése.
- Játék a hangszer fejével.
- Helyes test-, hangszer- és kéztartás kialakítása, a bal hüvelykujj megfelelő helyzeteinek mielőbbi pontos begyakorlása

— A helyes gyakorlás és memorizálás módjai kottával és kotta nélkül.

Ajánlott tananyag

Lőrincz–Paragi: Furulya ABC (EMB 14090)

Béres: Furulyaiskola I. (EMB 5406)

Markovich J.: GRADUS a barokk furulyához 1.

Gyermekdalok, népdalok

Követelmények

Jól megalapozott testtartás, légzés, hangindítás, hüvelykujjtechnika.

A tanult hangkészlet biztonságos olvasása és fogásainak ismerete.

Gyermekdalok, népdalok és egyszerűbb táncok értelmesen tagolt megszólaltatása.

A félévi és év végi meghallgatás ajánlott anyaga

– két gyermekdal, illetve egyéb dallam a tanult hangterjedelemben kotta nélkül.

2. évfolyam

Fejlesztési feladatok

A tanulók értelmi, érzelmi és fizikai fejlettségéhez alkalmazkodva az előképző célja a hangmagasság, ritmus iránti fogékonyságának, zenei memóriájának fejlesztése, aktivitásának, kreativitásának kibontakoztatása, az életkornak megfelelően játékos formában ritmikus mondókák, ütőhangszerek, esetleg táncmozgások segítségével.

Feladata olyan alapokat adni, melyekre az 1. évfolyam tananyaga szilárdan támaszkodhat.

Hangszeres és zenei ismeretek átadása

– A hangszer részei, összeállítása.

– Egyszerű ritmusértékek és ütemsúlyok.

– Különböző játékmód és hangindítások.

– A játszott anyagban előforduló tempó– és karakterjelzések, előadási utasítások.

A hangszerkezelés fejlesztése

- A helyes légzéstechnika elsajátítása, fejlesztése.
- Helyes test-, hangszer- és kéztartás kialakítása, a bal hüvelykujj megfelelő helyzeteinek mielőbbi pontos begyakorlása.
- Az ismert hangterjedelmen belül lehetőleg intenzív, lebegésmentes hang elérése.
- A helyes gyakorlás és memorizálás módjai kottával és kotta nélkül.

Ajánlott tananyag

Lőrincz–Paragi: Furulya ABC (EMB 14090)

Béres: Furulyaiskola I. (EMB 5406)

Markovich J.: GRADUS a barokk furulyához 1.

Gyermekdalok, népdalok

Követelmények

Jól megalapozott testtartás, légzés, hangindítás, hüvelykujjtechnika.

A tanuló kizárólag helyes beidegződésekkel rendelkezzen.

A tanult hangkészlet biztonságos olvasása és fogásainak ismerete.

Gyermekdalok, népdalok és egyszerűbb táncok értelmesen tagolt megszólaltatása.

A félévi és év végi meghallgatás ajánlott anyaga

- három gyermek vagy népdal, illetve egyéb dallam a tanult hangterjedelem minél teljesebb igénybevételével, kotta nélkül.

Alapfokú évfolyamok „A” tagozat

1. évfolyam „A” tagozat

Fejlesztési feladatok

Hangszeres és zenei ismeretek átadása

- A hangszer részei, összeállítása.
- Különböző ritmusértékek, pontozások, ütem súlyok, felütés.
- A játékmód és az artikuláció alapfogalmai, különböző hangindítások és hanglezárás nyelvvel.
- A játszott anyagban előforduló tempó- és karakterjelzések, előadási utasítások stb.
- A szerkezet és tagolás alapfogalmai (motívum, zenei sor stb.).

A hangszerkezelés fejlesztése

- A helyes légzéstechnika elsajátítása és állandó fejlesztése.
- Helyes test-, hangszer- és kéztartás kialakítása, a bal hüvelykujj megfelelő helyzeteinek mielőbbi pontos begyakorlása (a tartófunkció kialakulásának elkerülése érdekében).
- Hangképzés, különböző hosszúságú hangok.
- A dü és tü hangindítások, valamint hanglezárás nyelvvel.
- A helyes gyakorlás és memorizálás módjai.
- A társas muzsikálás kezdetei, esetleg a tanár vagy zongorakísérő közreműködésével is.

Ajánlott tananyag

Lőrincz–Paragi: Furulya ABC (EMB 14090)

Béres: Furulyaiskola I. (EMB 5406)

Markovich J.: GRADUS a barokk furulyához 1.

Gyermekdalok, népdalok

Követelmények

A hangszer helyes összeállítása és ennek önálló ellenőrzése.

Jól megalapozott testtartás, légzés, hangindítás, hüvelykujjtechnika.

A tanult hangkészlet és ritmusok biztonságos olvasása, valamint a hangkészlet fogásainak ismerete.

Gyermekdalok, ritmikus népdalok és egyszerűbb táncdarabok értelmesen tagolt megszólaltatása (kotta nélkül is).

Afélévi és év végi meghallgatás ajánlott anyaga

- Két–három népdal, kotta nélkül.
- Egy–két könnyű táncétel kísérettel, lehetőleg kotta nélkül.

2. évfolyam „A” tagozat

Fejlesztési feladatok

Hangszeres és zenei ismeretek

- Az eddig tanult hangkészlet bővítése, főfogásokkal is könnyen játszható trillák.
- Az artikulációk szerepe a furulyajátékban.

- Tizenhatodok, nyolcad szünet, nyújtott ritmus, nyolcad felütés.
- Régi és új stílusú magyar népdalok.
- A játszott anyag formai elemzése az életkornak megfelelő szinten: azonosság, hasonlóság, különbségek felismerése stb.

A hangszerkezelés fejlesztése

- Az alapfunkciók (testtartás, légzéstechnika, kéztartás) állandó ellenőrzése és fejlesztése.
- Tartott hangok gyakorlása minimális crescendo–decrescendo–val.
- A hangindítás és hangismétlés gyorsítása a nyelv lazaságának megőrzésével.
- Társas zenélés: furulya kísérettel, duók.

Ajánlott tananyag

Markovich J.: GRADUS a barokk furulyához 2.

Bali J.: Furulyaiskola I.

Béres J.: Furulyaiskola I., II. (EMB 5406, 7062)

Keuning, Hans P.: 30 simple studies

Giesbert, F. J.: 77 Daily Exercises

Anonymus: Allemande (EMB 4303)

Anonymus: Angol tánc (EMB 7888)

Anonymus: Hajdútánc (EMB 7888)

Anonymus: Rondo (EMB 7888)

Bach, J. S.: Menuett (EMB 14090/118)

Purcell, H.: A pásztor (EMB 8959)

Követelmények

Jól értelmezhető beintés a kamarapartner felé.

Jól megalapozott testtartás, légzés, hangindítás, hüvelykujjtechnika.

A tanult hangkészlet biztonságos olvasása és fogásainak ismerete.

A tü–dű hangindítások zökkenőmentes, de megszólalásában határozottan megkülönböztethető alkalmazása.

Dúr skálák gyakorlása.

Rövidebb lélegzetű etűdök.

Egyszerűbb táncdarabok értelmesen tagolt megszólaltatása a már megismert artikulációk és trillák alkalmazásával, kotta nélkül is.

A félévi és év végi meghallgatás ajánlott anyaga

- Skála lehetőleg figurációkkal kotta nélkül.
- Egy népdal, kotta nélkül.
- Egy etűd.
- Két különböző karakterű táncétel, kísérettel lehetőleg kotta nélkül.

3. évfolyam „A” tagozat

Fejlesztési feladatok

Hangszeres és zenei ismeretek átadása

- A furulyacsalád tagjai és hangterjedelmük.
- Az eddig tanult hangkészlet bővítése.
- A játszott anyaghoz kapcsolódó trilla- és egyéb segédfogások.
- A játszott anyagban előforduló új ritmusértékek, ütemfajták, tempó- és karakterjelzések, előadási utasítások stb.
- A játszott anyagban előforduló táncok jellegzetességei (pl. pavane, allemande, chorea, menüett stb.).

A hangszerkezelés fejlesztése

- A tü, dü, rü artikulációk és a belőlük alkotott összetett hangindítások állandó gyakorlása.
- Hanglezárás a száj kinyitásával.
- Dúr és moll skálák c1–c3 hangterjedelemben.
- Hosszabb zenei gondolatok egy levegővel játszása, szopránfurulyán.
- Társas zenélés: furulya kísérettel, duók, triók.

Ajánlott tananyag

Markovich J. GRADUS a barokk furulyához 3.

Oromszegi O. 101 etűd, népdalvariáció és karakterdarab

Sellner, J. Etüden für Oboe / I., II., III.(EMB 12002)

Hinke, G. Praktische Elementarschule für Oboe (Peters 2377)

Keuning, H. P. 20 studies

Rodgers, Ph. Sight reading exercises 118–150. (SM 1479)

Giesbert, F. J. 77 Daily Exercises

Anonymus: Lassú tánc (EMB 7888)

Bach, J. S.: Menuett (EMB 14090/142)

Bach, J. S.: Menuett (EMB 2750)

Bach, J. S.: Polonaise (EMB 14090/130)

Pepusch, J. Chr.: C–dúr szonáta III–IV. tétel (6 szopránszonáta/1.) (EMB 14071)

Purcell, H.: Bourrée (EMB 6106)

Perényi: Altfurulya iskola

Czidra: Barokk etűdök

Követelmények

Jól megalapozott testtartás, légzés, hangindítás, hanglezárás, hüvelykujjtechnika.

A tanult hangkészlet biztonságos olvasása és fogásainak ismerete.

Egyszerűbb szabad díszítések a kottakép alapján.

Társas zenélésnél hangolás tanári segítséggel.

Parlando népdalok (szöveggel is) és egyszerű tánctételek értelmesen tagolt megszólaltatása, a már megismert artikulációk és trillák alkalmazásával, hangsorok, mérsékelt tempójú rövidebb etűdök (kotta nélkül is).

A félévi és év végi meghallgatás ajánlott anyaga

– Skála figurációkkal (tercek, hármashangzat), kotta nélkül.

– Egy etűd.

– Két különböző karakterű előadási darab, trillákkal, kísérettel lehetőleg kotta nélkül.

4. évfolyam „A” tagozat

Fejlesztési feladatok

Hangszeres és zenei ismeretek átadása

– A játszott anyaghoz kapcsolódó trilla- és egyéb segédfogások.

– A hangmagasság és az artikulációs magánhangzók összefüggéseinek tudatosítása.

– A megfelelő artikuláció megválasztásának szempontjai.

- Könnyebb ékítések a trillákon kívül: mordent, paránytrilla, előkék.
- A játszott anyagban előforduló új tempó- és karakterjelzések, előadási utasítások stb.
- A játszott anyagban előforduló táncok jellegzetességei (pl. gagliarda, gavotte, siciliano stb.).
- „F” alapú furulya bevezetése, fogásai és olvasása hangzó magasságban.

A hangszerkezelés fejlesztése

- A t, d, r artikulációk és a belőlük alkotott összetett hangindítások állandó gyakorlása.
- Staccato-játék nyelvzárással.
- Dúr és moll skálák c1–d3 tercekkel, hármashangzat-felbontásokkal, az eddig tanult artikulációkkal.
- Az „F”-alapú furulya használatának gyakorlása.
- Kézfunkciók (különösen a bal hüvelykujj) fokozott ellenőrzése az altfurulya bevezetésekor.
- A „rekesz”-légzés és támasz állandó ellenőrzése, különös tekintettel az altfurulya megnövekedett levegő-szükségletére.
- Társas zenélés: furulya kísérettel, duó, trió.

Ajánlott tananyag

Giesbert, F. J.: 77 Daily Exercises

Hinke, G.: Praktische Elementarschule für Oboe

Keuning, H. P.: 20 studies

Keuning, H. P.: 10 difficult studies

Keuning, H. P.: 25 studies

Keuning, H. P.: 40 simple studies

Linde, H. M.: Die kleine Übung (Tägliche Studien für)

Markovich J.: GRADUS a barokk furulyához 3.

Oromszegi O.: 101 etűd, népdalvariáció és karakterdarab

Sellner, J.: Etüden für Oboe / I., II. (EMB 12002)

Fesch, W. de: G–dúr szonáta III., IV. tétel (Dobblinger Musicverlag)

Pepusch, J. Chr.: d–moll szonáta III–IV. tétel (6 szopránszonáta/4.) (EMB. 14071)

Telemann, G. Ph.: G–dúr Partita VI. Aria (Tempo di Minuet) (EMB 14071)

Telemann, G. Ph.: Menuett (EMB 13100)

Vivaldi, A.: Largo (EMB 14090/167)

Händel, G. Fr.: F–dúr szonáta III., IV. tétel

Lavigne, Ph. de: Gaiment (EMB 13100)

Loeillet, J. B. John: op. 3/2 d–moll szonáta III., IV. tétel (EMB 13100)

Somis, G. B.: Allegro (EMB 14095)

Perényi: Altfurulya iskola

Czidra: Barokk etüdök

Bali: 34 angol Air

Követelmények

A összetett hangindítások gördülékeny alkalmazása a tanár útmutatása alapján.

„F”-alapú furulya használata.

Melodikus vagy összhangzatos moll hangsorok gyakorlása.

A fogástáblázat önálló használata.

A tanuló alkalmazzon minimális dinamikát a zenei motívumok és kisebb zenei egységek megformálására, a tanár útmutatásai alapján, legyen képes változó nyomáserősségű levegővezetésre.

A félévi és év végi meghallgatások ajánlott anyaga

- Skála: figurációkkal (tercek, hármashangzat), kotta nélkül.
- Egy etüd.
- Két szonátatétel trillákkal, kísérettel lehetőleg kotta nélkül.

5. évfolyam „A” tagozat

Fejlesztési feladatok

Hangszeres és zenei ismeretek átadása

- A játszott anyaghoz kapcsolódó trilla- és egyéb segédfogások.
- A trillatáblázat használata.
- Inégál játék fogalma, szerepe a furulyajátékban.
- A játszott anyagban előforduló új tempó- és karakterjelzések, előadási utasítások stb.
- A játszott anyagban előforduló új tánc típusok jellegzetességei (pl. gigue, rigaudon stb.).

A hangszerkezelés fejlesztése

- Gyakorlás szoprán– és altfurulyán is.
- Az artikulációk és a belőlük alkotott összetett hangindítások állandó gyakorlása.
- Hangsorok gyakorlása lehetőleg altfurulyán.
- Hosszabb zenei gondolatok egy levegővel való játéka altfurulyán.
- Lapról olvasás az előző év anyagának megfelelő nehézségi fokon, szoprán– és altfurulyán.
- Társas zenélés: furulya kísérettel, duó, trió, furulyanégyes.

Ajánlott tananyag

Kállay G. Hangnemgyakorló szopránfurulyára (EMB14071)

Keuning, H. P. 10 difficult studies

Keuning, H. P. 25 studies

Keuning, H. P. 12 difficult studies

Közl, E. M. 1 Essercizi per il Flauto dolce

Sellner, J. Etüden für Oboe/ IV. V. (EMB 12002)

Winterfeld, L. Höffer v. Zwölf Etüden für Altblockflöte

Corelli, A.: Sarabande (EMB 7888)

d’Hervelois, L. de Caix: La Tubeuf (EMB 14071)

Loeillet, J. B.: e–moll szonáta I., II. tétel op. 3/7

Loeillet, J. B.: F–dúr szonáta (szopránkiadásból 3/2.)

Pepusch, J. Chr.: G–dúr „altszonáták” 6/3. szopránon

Telemann, G. Ph.: II. G–dúr Partita – tételek

Lavigne, Ph. de: Rondeau – Tambourin I., II. (EMB 13100)

Marcello, B.: B–dúr szonáta op. 2/7 III., IV., V. tétel

Marcello, B.: d–moll szonáta op. 2/2

Telemann, G. Ph.: F–dúr szonáta II., I. tétel

Követelmények

Az egyszerűbb hangnemekhez tartozó fontosabb trillák ismerete.

Mordent, paránytrilla, előkék alkalmazása.

A félévi és év végi meghallgatás ajánlott anyaga

- Skála figurációkkal (tercek, hármashangzat), kotta nélkül.
- Egy etűd.

– Két szonáta– vagy szvittétel trillákkal és egyéb egyszerűbb ékesítésekkel, kísérettel, lehetőleg kotta nélkül.

6. évfolyam „A” tagozat

Fejlesztési feladatok

Hangszeres és zenei ismeretek átadása

- A furulya története és különböző stíluskorszakokban betöltött szerepe.
- A népi furulya és a furulya (blockflöte) közti különbség.
- A játszott anyaghoz kapcsolódó trilla– és egyéb segédfogások.
- A játszott anyagban előforduló új tempó– és karakterjelzések, előadási utasítások stb.

A hangszerkezelés fejlesztése

- Hangsorok gyakorlása altfurulyán.
- Kromatikus skála.
- Lapról olvasás az előző év anyagának megfelelő nehézségi fokon szoprán– és altfurulyán.
- Társas zenélés: furulya kísérettel, duó, trió, furulyanégyes, triószonáták.

Ajánlott tananyag

Kállay G. Hangnemgyakorló szopránfurulyára (EMB 140719)

Keuning, H. P. 10 difficult studies

Keuning, H. P. 25 studies

Keuning, H. P. 12 difficult studies

Közl, E. M. 1 Essercizi per il Flauto dolce

Sellner, J. Etüden für Oboe/ IV. V. (EMB 12002)

Winterfeld, L. Höffer v. Zwölf Etüden für Altblockflöte

Bach, J. S.: Gavotte, Bourrée D–dúr (EMB 14071)

Fesch, W.: G–dúr szonáta I., II. tétel

Händel, G. Fr.: Menuett (EMB 7888)

Loeillet, J. B.: h–moll szonáta op. 3/10 (EMB 13160–3)

Telemann, G. Ph.: I. B–dúr Partita – tételek

Bellinzani, P. B.: C–dúr szonáta op. 3/3

Händel, G. Fr.: C–dúr szonáta III., IV. tétel

Telemann, G. Ph.: B–dúr szonáta III., IV. tétel

Veracini, Fr. M.: G–dúr szonáta I., II. tétel (12/2)

Követelmények

A trillatáblázat önálló használata.

Egyszerűbb trillák forgódíszítéssel.

A tanuló alkalmazzon önállóan minimális belső dinamikát zenei motívumok és kisebb zenei egységek megformálására.

A félévi és év végi meghallgatás ajánlott anyaga

- Skála figurációkkal (tercek, hármashangzat), kotta nélkül;
- Egy etűd,
- Két szonáta– vagy szvittétel, trillákkal és egyéb egyszerűbb ékesítésekkel illetve dallami díszítésekkel, kísérettel, lehetőleg kotta nélkül.

Alapfokú évfolyamok „B” tagozat

„B” tagozatos oktatásra irányítható az a tanuló az alapfok 2. évfolyam elvégzése után, aki az átlagot meghaladó zenei tehetséggel és hangszeres adottságokkal rendelkezik, valamint érdeklődése és szorgalma alkalmassá teszi arra, hogy megfeleljen a „B” tagozatos oktatás minőségben és mennyiségben magasabb követelményeinek.

3. évfolyam „B” tagozat

Fejlesztési feladatok

Hangszeres és zenei ismeretek átadása

- A furulyacsalád tagjai és hangterjedelmük.
- Az eddig tanult hangkészlet bővítése
- A játszott anyaghoz kapcsolódó trilla– és egyéb segédfogások.
- Pontozott ritmusértékek, 8–ados ütemmutatók, hemiola ismerete, használata
- Könnyebb ékítések a trillákon kívül: mordent, paránytrilla, előkék.
- Enharmónia.

- A játszott anyagban előforduló új tempó– és karakterjelzések, előadási utasítások stb.
- A játszott anyagban előforduló táncok jellegzetességei (pl. pavane, allemande, chorea, menüett stb.).
- Az „f” alapú furulya bevezetése, fogásai és olvasása hangzó magasságban.

A hangszerkezelés fejlesztése

- Artikulációk és a belőlük alkotott összetett hangindítások állandó gyakorlása.
- Hanglezárás a száj kinyitásával.
- dúr és moll skálák tercekkel, hármashangzat felbontásokkal, az eddig tanult artikulációkkal.
- Hosszabb zenei gondolatok egy levegőre játszása, szopránfurulyán.
- Az „f” alapú hangszer használatának gyakorlása.
- A „rekesz”-légzés és támasz állandó ellenőrzése a kétféle hangolású hangszer levegőszükségletének figyelembevételével.
- Kézfunkciók (különösen a bal hüvelykujj) fokozott ellenőrzése a kétféle hangolású hangszer bevezetésekor.
- Az abc–s névvel való helyes, nem transzponáló gondolkodás ellenőrzése különböző módszerekkel.
- Társas zenélés: furulya kísérettel, duók, triók.

Ajánlott tananyag

Giesbert, F. J. 77 Daily Exercises

Hinke, G. Praktische Elementarschule für Oboe

Keuning, H. P. 20 studies

Keuning, H. P. 10 difficult studies

Keuning, H. P. 25 studies

Keuning, Hans P. 40 simple studies

Linde, H. M. Die kleine Übung (Tägliche Studien für)

Markovich J. GRADUS a barokk furulyához 3.

Oromszegi O. 101 etűd, népdalvariáció és karakterdarab

Sellner, J. Etüden für Oboe / I., II. (EMB 12002)

Bach, J. S.: Menuett I. (EMB 4303)

Bach, J. S.: Polonaise (EMB 14090/130)

Corelli, A.: op. 5/8 a–moll szonáta III., II. tétel

Fesch, W. de: G–dúr szonáta III., IV. tétel (Doblinger Musicverlag)

Pepusch, J. Chr.: C–dúr szonáta (6 szopránszonáta/1.)

Händel, G. Fr.: F–dúr szonáta III., IV. tétel (EMB 13100)

Loeillet, J. B. John: op. 3/2 d–moll szonáta III., IV. tétel (EMB 13160–3)

Telemann, G. Ph.: F–dúr szonáta II., I. tétel

Követelmények

Jól megalapozott testtartás, légzés, hangindítás, hanglezárás, biztos hüvelykujjtechnika.

A tanult hangkészlet biztonságos olvasása és fogásainak ismerete.

Összetett hangindítások gördülékeny alkalmazása a tanár útmutatásai alapján.

Melodikus moll hangsorok gyakorlása.

Társas zenélésnél hangolás tanári segítséggel.

A tanuló alkalmazzon minimális dinamikát, zenei motívumok és kisebb zenei egységek megformálására, a tanár útmutatásai alapján, legyen képes változó nyomáserősségű levegővezetésre.

A félévi és év végi vizsga ajánlott anyaga

– Skála: tercekkel, hármashangzat felbontásokkal, kotta nélkül.

– Egy etűd,

– Két különböző karakterű előadási darab/tétel, trillákkal, kísérettel kotta nélkül.

4. évfolyam „B” tagozat

Fejlesztési feladatok

Hangszeres és zenei ismeretek átadása

– A játszott anyaghoz kapcsolódó trilla– és egyéb segédfogások.

– A trillatáblázat használata.

– Jelzetlen kötelező díszítések szükségességének felismerése.

– Egyszerűbb szabad díszítések a tanár útmutatásai alapján.

– A megfelelő artikuláció megválasztásának szempontjai.

– A játszott anyagban előforduló új tempó– és karakterjelzések, előadási utasítások stb.

— A játszott anyagban előforduló táncok jellegzetességei (pl. gagliarda, gavotte, rondeau, gigue stb.).

A hangszerkezelés fejlesztése

- Artikulációk és a belőlük alkotott összetett hangindítások állandó gyakorlása.
- Staccatók nyelvzárással.
- Az altfurulya használatának gyakorlása.
- Lapról olvasás az előző év anyagának megfelelő nehézségi fokon, szopránfurulyán.
- Társas zenélés: furulya kísérettel, duók, triók.

Ajánlott tananyag

Kállay G. Hangnemgyakorló szopránfurulyára (EMB 14071)

Keuning, H. P. 10 difficult studies

Keuning, H. P. 25 studies

Keuning, H. P. 12 difficult studies

Kölz, E. M. 1 Essercizi per il Flauto dolce

Sellner, J. Etüden für Oboe/ IV. V. (EMB 12002)

Winterfeld, L. Höffer v. Zwölf Etüden für Altblockflöte

Bach, J. S.: Bourrée I., II. h–moll (Z. 14071)

Corelli, A.: op. 5/8 a–moll szonáta I., IV. tétel

Loeillet, J. B.: C–dúr szonáta (szopránkiadásból 3/1.)

Pepusch, J. Chr.: d–moll szonáta III–IV. tétel (6 szopránszonáta/1.) (EMB 14071)

Telemann, G. Ph.: G–dúr Partita – tételek

Händel, G. Fr.: g–moll szonáta III., IV. tétel

Lavigne, Ph. de: Gaiment (EMB 13100)

Marcello, B.: op. 2/2 d–moll szonáta

Telemann, G. Ph.: F–dúr szonáta II., I. tétel

Követelmények

Mordent, paránytrilla, előkék alkalmazása.

Altfurulya használata.

A fogástáblázat önálló használata.

A félévi és év végi vizsga ajánlott anyaga

- Skála tercekkel, hármashangzat– és domináns négyeshangzat–felbontásokkal, kotta nélkül.
- Két etüd.

- Két szonátatétel egyszerűbb ékesítésekkel és dallami díszítésekkel, kísérettel kotta nélkül.

5. évfolyam „B” tagozat

Fejlesztési feladatok

Hangszeres és zenei ismeretek átadása

- A játszott anyaghoz kapcsolódó trilla- és egyéb segédfogások.
- Egész értéknel hosszabb hangok és szünetjelek, tizenhatod-triolák.
- Inégál játék fogalma.
- A moduláció fogalma, egyszerű hangnemi kitérések felismerése a tanár segítségével.
- A szonáta felépítése, variációs formák, az anyagban megjelenő új tánc típusok.
- A játszott anyagban előforduló új tempó- és karakterjelzések, előadási utasítások stb.

A hangszerkezelés fejlesztése

- Gyakorlás szoprán és altfurulyán is.
- Hangsorok gyakorlása altfurulyán, tempójának fokozása.
- Hosszabb zenei gondolatok egy levegővel való játéka altfurulyán.
- Lapról olvasás az előző év anyagának megfelelő nehézségi fokon, szoprán- és altfurulyán.
- Társas zenélés: furulya kísérettel, duó, trió, furulyanégyes.

Ajánlott tananyag

Kállay G. Hangnemgyakorló szopránfurulyára (EMB 14071)

Keuning, H. P. 10 difficult studies

Keuning, H. P. 25 studies

Keuning, H. P. 12 difficult studies

Közl, E. M. 1 Essercizi per il Flauto dolce

Sellner, J. Etüden für Oboe/ IV. V. (EMB 12002)

Winterfeld, L. Höffer v. Zwölf Etüden für Altblockflöte

d’Hervelois, L. de Caix: La Tubeuf (EMB 14071)

Händel, G. Fr.: Menuett (EMB 7888)

Loeillet, J. B.: F-dúr szonáta (szopránkiadásból 3/2)

Loeillet, J. B.: h-moll szonáta op. 3/10

Telemann, G. Ph.: II. G–dúr Partita
Händel, G. Fr.: C–dúr szonáta III., IV. tétel
Lavigne, Ph. de: Rondeau – Tambourin I., II. (EMB 13100)
Marcello, B.: op. 2/7 B–dúr szonáta
Pepusch, J. Chr.: B–dúr „altszonáták” 6/6.
Telemann, G. Ph.: B–dúr szonáta III., IV. tétel
Veracini, Fr. M.: G–dúr szonáta I., II. tétel (12/2)
Vivaldi, A.: d–moll szonáta RV 36 I., III. tétel (EMB 14130)

Követelmények

A t, d, r artikulációk és a belőlük alkotott összetett hangindítások önálló megválasztása, bejegyzése a játszandó anyagnak megfelelően.

A trillatáblázat önálló használata.

Egyszerűbb trillák forgódíszítéssel.

Minimális belső dinamika önálló alkalmazása a zenei motívumok és kisebb zenei egységek megformálására.

A félévi és év végi vizsga ajánlott anyaga

- Skála tercekkel, hármashangzat– és domináns négyeshangzat–felbontásokkal, kotta nélkül.
- Két etűd.
- Két szonáta– vagy szvittétel egyszerűbb ékesítésekkel és dallami díszítésekkel, kísérettel, kotta nélkül.

6. évfolyam „B” tagozat

Fejlesztési feladatok

Hangszeres és zenei ismeretek átadása

- A furulya története és különböző stíluskorszakokban betöltött szerepe.
- A népi furulya és a furulya (blockflöte) közti különbség.
- A játszott anyaghoz kapcsolódó trilla– és egyéb segédfogások.
- Az inégál játék (elsősorban francia zenénél) alkalmazásának szabályai.
- A játszott anyagban előforduló új tempó– és karakterjelzések, előadási utasítások stb.
- Versenymű, fantázia.

A hangszerkezelés fejlesztése

- Gyakorlás szoprán és altfurulyán is.
- A t, d, r artikulációk és a belőlük alkotott összetett hangindítások, valamint a (t–) t–r–t–r–t inégál játék állandó gyakorlása.
- A t–l d–l összetett hangindítások bevezetése, gyakorlása.
- Hangsorok gyakorlása altfurulyán.
- Lapról olvasás az előző év anyagának megfelelő nehézségi fokon, szoprán– és altfurulyán.
- Társas zenélés: furulya kísérettel, duó, trió, furulyanégyes, triószonáta.

Ajánlott tananyag

Quantz, J. J.–Nagy Frigyes 100 Tägliche Übungen für Flöte

Winterfeld, L. H. v. 40 Studien für Altblockflöte

Linde, H. M. Der Kunst des Blockflötenspiels

Sellner, J. Etüden für Oboe VI. (EMB 12002)

Staeps, H. U. Das Tägliche Pensum

Staeps, H. U. Das Tägliche Pensum (átírta: Báthori Béla)

Brüggen, F. 5 etüd

Collette, J. 12 melodikus gyakorlat

Staeps, H. U. Methodische Übungen

Veilhan, J.–C. La flute à bec baroque

Winterfeld, L. Höffer v. Technische Studien für Altblockflöte

Eyck, J. v. Der Fluyten Lust–hof I–III.

Thomas, B. The Baroque solo book

Anonymus: Greensleeves to a Ground

Bach, J. S.: Menuett h–moll (EMB 13100)

Fesch, W.: G–dúr szonáta I., II. tétel

Telemann, G. Ph.: I. B–dúr Partita – tételek

Bellinzani, P. B.: op. 3/3 C–dúr szonáta

Händel, G. Fr.: a–moll szonáta III., IV. tétel

Marcello, B.: op. 2/4 e–moll szonáta I., II. tétel

Telemann, G. Ph.: „kis” C–dúr szonáta I., II. tétel (TWV 41: C 2)

Telemann, G. Ph.: Andante (EMB 14095)

Veracini, Fr. M.: a–moll szonáta (12/6)

Vivaldi, A.: g–moll szonáta op. 13/6 III., IV. tétel

Követelmények

Zárlati hemiolák önálló felismerése.

Önálló hangolás.

Hosszabb lélegzetű etűdök technikailag pontos megoldása.

Barokk szonáták élményszerű előadása a tanult zenei kifejezőeszközök felhasználásával.

Altfurulya szólamok olvasása kóruslejegyzésben.

Bonyolultabb szabad díszítések játéka a kottakép alapján.

A félévi és év végi vizsga ajánlott anyaga

- Skála tercekkel, hármashangzat és domináns négyeshangzat – felbontásokkal, kotta nélkül.
- Egy etűd.
- Egy teljes szonáta kotta nélkül.

Követelmények az alapfokú évfolyamok elvégzése után

„A” tagozat

A tanuló

- legyen képes a zenei anyagot életkorának, egyéni képességeinek és készségeinek megfelelő hangszerkezeléssel, kotta– és stílushűen, értelmesen tagolva, kifejezően megszólaltatni,
- rendelkezék a játszott zenei anyag megszólaltatásához szükséges koncentrációképességgel,
- legyen tisztában a hangszerkezelés alapvető tudnivalóival, alkalmazza tudatosan a helyes légzéstechnikát, befúvásmódot, billentést stb.,
- legyen képes a hangok biztonságos megszólaltatására a furulya klasszikusan értelmezett hangterjedelmében fl g³–ig (in F),
- legyen jártas mind a C, mind az F alaphangú hangszer használatában
- tudjon dinamikailag árnyalt, kulturált, kifejező hangot képezni,
- alkalmazza játékában a hangindítás, elválasztás és hangbefejezés különböző módjait, többek között a t, r, d hangindításokat és ezek különböző kombinációit,
- törekedjék játékában a tiszta intonációra, javítsa tudatosan hangszer intonációs hibáit, rendelkezék az alapfokon játszott zenei anyag megszólaltatásához szükséges ujjtechnikával,

- tudjon önállóan hangolni,
- a tanár útmutatásai alapján legyen képes a különböző zenei kifejezőeszközök alkalmazására (artikuláció, agogika, díszítés, lassítás, hangsúlyozás stb.), az új darabok egyszerűbb dallami díszítésére,

Ismerje

- az f1– g3 (in F), hangterjedelem valamennyi hangjának fogását, a leggyakoribb segédfogásokat,
- a hangszer ápolásának karbantartásának alapvető feladatait, és végezze ezeket önállóan,
- a tanult anyagban előforduló tempo– és karakterjelzéseket, egyéb előadási jeleket, zenei műszavakat és ezek jelentését,
- a tanult előadási darabok zeneszerzőinek nevét, a művek címét, és tudja helyesen kiejteni és leírni azokat,
- a furulya történetét, rokon hangszereit,
- a furulya szerepét különböző zenei korszakokban.

A „B” tagozat végén (az „A” tagozat követelményein felül)

A tanuló legyen képes tudásáról számot adni az alábbiak pódiumon történő bemutatásával:

- dúr és moll skálák 3#, 4b előjegyzésig, tercekkel, hármashangzat– és dominánsszeptim négyeshangzat–felbontásokkal, minimum az f1–g3 (in F) hangterjedelem teljes kihasználásával,
- két etűd vagy egy variációsorozat,
- legalább két tétel egy nagybarokk szonátából vagy versenyműből.

A művészeti alapvizsga követelményei, részei

A vizsga gyakorlati vizsgarészből áll.

A gyakorlati vizsga tantárgya és időtartama

Furulya főtárgy

„A” tagozat: minimum 10 perc

„B” tagozat: minimum 15 perc

A vizsga tartalma

„A” tagozat

– Egy etűd vagy technikai jellegű mű szoprán– vagy altfurulyán; Kállay G.: Hangnemgyakorló (EMB14071), Baroque Solo Book–ból könnyebb darabok, Giesbert: Furulyaiskola 2. rész (Schott) nehézségi szintjén.

– Előadási darab két különböző karakterű tétele, az egyik tétel választható kamaraműből is.: Anon: Greensleeves to a Ground, Marcello szonáták (EMB13476–7), Loeillet de Gant: Szonáták, op.1 és op.3 (EMB 13160–3), Vivaldi: F–dúr szonáta RV 52, d–moll RV 36 (Ricordi Nr13322300), Telemann: F–dúr szonáta (EMB 13542), kamaraművek: Boismortier: Leichte Duos (Schott), 6 Suite, Loeillet: 6 szonáta 2 furulyára, Naudot: Triószonáta, Czidra: Régi magyar táncok (EMB 14283) nehézségi szintjén.

A vizsgaanyagot az etűd és a kamaramű kivételével lehetőleg kotta nélkül kell játszani.

„B” tagozat

– Egy etűd vagy szólómű; Kállay G.: Hangnemgyakorló (EMB 14071), J.v.Eyck: Der Fluyten Lust–hof – Variációk (Amadeus), Braun: etűdök/Baroque Solo Book, Winterfeld: 12 etűd altfurulyára (Hofmeister) nehézségi szintjén.

– Előadási darab két különböző karakterű tétele, az egyik tétel választható kamaraműből is; Telemann: C–dúr szonáta (EMB 13542), Veracini: a–moll szonáta (Peters), Lavigne: Rondeau és Tambourin I–II. tétel, Fesch: F–dúr szonáta op. 6. no. 2; Telemann: 6 duett, Telemann: Kánonszonáták, Loeillet de Gant: Szonáta 2 altfurulyára nehézségi szintjén.

A vizsgaanyagot az etűd és kamaramű kivételével kotta nélkül kell játszani.

A vizsga értékelése

- megfelelés az előírt követelményeknek,
- technikai felkészültség,
- helyes légzés, testtartás, hangszertartás,
- hangképzés,
- intonáció,
- hangszerkezelés,

- artikulációk és díszítések alkalmazása,
- helyes ritmus és tempó,
- előadásmód,
- a zenei stílus és az előírások megvalósítása,
- memória,
- alkalmazkodóképesség,
- állóképesség.

Továbbképző évfolyamok „A” tagozat

7. évfolyam „A” tagozat

Fejlesztési feladatok

Hangszeres és zenei ismeretek átadása

- A játszott anyaghoz kapcsolódó trilla- és egyéb segédfogások.
- *T-l*, *d-l* artikulációk szerepe a furulyajátékban.
- Nehezebb trillák forgódíszítéssel, kettős ékesítések (doppelschlag).
- A vibrato szerepe a zenében; vibrato, mint a barokk díszítés eszköze.
- A játszott anyagban előforduló új tempó- és karakterjelzések, előadási utasítások stb.
- A fa hangszerek tisztítása, karbantartása.

A hangszerkezelés fejlesztése

- Összetett hangindítások, valamint az inégal játék állandó gyakorlása.
- Hangsorok gyakorlása altfurulyán.
- Különböző vibratok állandó gyakorlása, alkalmazása.
- Lapról olvasás az előző év anyagának megfelelő nehézségi fokon, a feltételezhető kamaraegyüttesben alkalmazott hangszereken.
- Társas zenélés: furulya kísérettel, duó, trió, furulyanégyes, triószonáták.

Ajánlott tananyag

Quantz, J. J.–Nagy Frigyes 100 Tägliche Übungen für Flöte

Winterfeld, L.: H. v.: 40 Studien für Altblockflöte

Linde, H. M.: Der Kunst des Blockflötenspiels

Sellner, J.: Etüden für Oboe/ VI.– (EMB 12002)

Staeps, H. U.: Das Tägliche Pensum

Staeps, H. U.: Das Tägliche Pensum (átírta: Báthori Béla)

Brüggen, F.: 5 etüd

Collette, J.: 12 melodikus gyakorlat

Staeps, H. U.: Methodische Übungen

Veilhan, J.–C.: La flute à bec baroque

Winterfeld, L.: Höffer v. Technische Studien für Altblockflöte

Eyck, J. v.: Der Fluyten Lust–hof I–III.

Thomas, B.: The Baroque solo book

Anonymus: Greensleeves to a Ground

Bach, J. S.: Menuett h–moll (EMB 13100)

Fesch, W.: G–dúr szonáta I., II. tétel

Telemann, G. Ph.: I. B–dúr Partita – tételek

Bellinzani, P. B.: op. 3/3 C–dúr szonáta

Händel, G. Fr.: a–moll szonáta III., IV. tétel

Marcello, B.: op. 2/4 e–moll szonáta I., II. tétel

Telemann, G. Ph.: „kis” C–dúr szonáta I., II. tétel (TWV 41: C 2)

Telemann, G. Ph.: Andante (EMB 14095)

Veracini, Fr. M.: a–moll szonáta (12/6)

Vivaldi, A.: g–moll szonáta op. 13/6 III., IV. tétel

Követelmények

Zárlati hemiolák önálló felismerése.

Önálló hangolás.

Az artikulációs magánhangzók tudatos, önálló alkalmazása a hangmagasság függvényében.

Hosszabb lélegzetű etűdök technikailag pontos megoldása.

Az év végi vizsga ajánlott anyaga

- Skála: (tercek, hármashangzat), kotta nélkül.
- Egy etűd.
- Két különböző karakterű előadási darab, vagy egy tételpár; lehetőleg kotta nélkül.

8. évfolyam „A” tagozat

Fejlesztési feladatok

Hangszeres és zenei ismeretek átadása

- A játszott anyaghoz kapcsolódó trilla- és egyéb segédfogások.
- A tanult ritmusértékek, ritmusképletek, ütemfajták átfogó rendszerezése.
- Egyszerűbb szabad díszítések önállóan.
- A játszott anyagban előforduló új tempó- és karakterjelzések, előadási utasítások stb.

A hangszerkezelés fejlesztése

- Az eddig tanult artikulációk és a belőlük alkotott összetett hangindítások, valamint a $(t-)$ $t-$ $r-t-r-t$ inégal játék állandó gyakorlása.
- Hangsorok gyakorlása altfurulyán.
- Különböző vibratok állandó gyakorlása, alkalmazása.
- Lapról olvasás az előző év anyagának megfelelő nehézségi fokon, a feltételezhető kamaraegyüttesben alkalmazott hangszeren.

– Társas zenélés: furulya kísérettel, duó, trió, furulyanégyes, triószonáták.

Ajánlott tananyag

Quantz, J. J.–Nagy Frigyes 100 Tägliche Übungen für Flöte

Winterfeld, L. H. v. 40 Studien für Altblockflöte

Linde, H. M. Der Kunst des Blockflötenspiels

Sellner, J. Etüden für Oboe/ VI. (EMB 12002)

Staeps, H. U. Das Tägliche Pensum

Brüggen, F. 5 etüd

Collette, J. 12 melodikus gyakorlat

Staeps, H. U. Methodische Übungen

Veilhan, J.–C. La flute à bec baroque

Winterfeld, L. Höffer v. Technische Studien für Altblockflöte

Eyck, J. v. Der Fluyten Lust–hof I–III.

Thomas, B. The Baroque solo book

Anonymus: Greensleeves to a Ground

Bach, J. S.: Menuett h–moll (EMB 13100)

Fesch, W.: G–dúr szonáta I., II. tétel

Telemann, G. Ph.: I. B–dúr Partita – tételek

Bellinzani, P. B.: op. 3/3 C–dúr szonáta

Händel, G. Fr.: a–moll szonáta III., IV. tétel

Marcello, B.: op. 2/4 e–moll szonáta I., II. tétel

Telemann, G. Ph.: „kis” C–dúr szonáta I., II. tétel (TWV 41: C 2)

Telemann, G. Ph.: Andante (EMB 14095)

Veracini, Fr. M.: a–moll szonáta (12/6)

Vivaldi, A.: g–moll szonáta op. 13/6 III., IV. tétel

Követelmények

A $t-d$, $t-r$, $d-r$ artikulációk egységes tempójú alkalmazási képessége.

Inégal játék gördülékeny alkalmazása a tanár útmutatásai alapján.

Jelzetlen kötelező díszítések önálló alkalmazása.

Barokk szonáták élményszerű előadása a tanult zenei kifejezőeszközök felhasználásával.

Az év végi vizsga ajánlott anyaga

- Skála figurációkkal (tercek, hármashangzat), kotta nélkül.
- Egy etűd.
- Két különböző karakterű előadási darab vagy egy tételpár, lehetőleg kotta nélkül.

9. évfolyam „A” tagozat

Fejlesztési feladatok

Hangszeres és zenei ismeretek átadása

- A játszott anyaghoz kapcsolódó trilla- és egyéb segédfogások.
- Új ritmikai elemek megértése az eddig tanultak alapján.
- A $t-r-l-r$ összetett hangindítás szerepe a furulyajátékban.
- A hangindítások tempójának fokozását szolgáló artikulációk.
- A játszott anyagban előforduló új tempó- és karakterjelzések, előadási utasítások stb.
- A különböző barokk szonátatípusok tételeinek jellegzetességei.

A hangszerkezelés fejlesztése

- Az eddig tanult artikulációk és a belőlük alkotott összetett hangindítások, valamint a $(t-)$ $t-r-t-r-t$ inégal játék állandó gyakorlása.

- A *t-r-l-r* összetett hangindítás bevezetése és gyakorlása.
- Hangsorok gyakorlása altfurulyán.
- Különböző vibratok állandó gyakorlása, hajlékony, változatos alkalmazása (tempó, amplitúdó).
- Lapról olvasás az előző év anyagának megfelelő nehézségi fokon, a feltételezhető kamaraegyüttesben alkalmazott hangszeren.
- Társas zenélés: furulya kísérettel, duó, trió, furulyanégyes, triószonáták.

Ajánlott tananyag

- Linde, H. M. Der Kunst des Blockflötenspiels
- Staeps, H. U. Das Tägliche Pensum
- Brüggen, F. 5 etűd
- Collette, J. 12 melodikus gyakorlat
- Eyck, J. v. Der Fluyten Lust-hof I–III.
- Thomas, B. The Baroque solo book
- Staeps, H. U. Methodische Übungen
- Veilhan, J.–C. La flute à bec baroque
- Winterfeld, L. Höffer v. Technische Studien für Altblockflöte
- Boeke, K. Three exercises for alto recorder
- Loeillet, J. B. de Gant: 12 szonáta op. 1 (EMB 13160–3)
- Loeillet, J. B. John: 12 szonáta op. 3 (EMB 13160–3)
- Marcello, B.: 12 szonáta
- Telemann, G. Ph.: 6 partita (szoprán)
- Telemann, G. Ph.: B–dúr szonáta
- Telemann, G. Ph.: F–dúr szonáta
- Valentine, R.: 12 szonáta op. 2
- Vivaldi, A.: F–dúr koncert op. 10 no. 5
- Vivaldi, A.: a–moll koncert RV 108 (+ 2 hegedű + bc.)

Követelmények

A $(t-)$ $t-r-t-r-t$ inégal játék önálló alkalmazása.

Nehezebb trillák forgódíszítéssel.

Kettős ékesítések problémamentes alkalmazása.

Ujjvibrato, rekeszvibrato.

Az év végi vizsga ajánlott anyaga

- Skála figurációkkal (tercek, hármashangzat), kotta nélkül.
- Egy etűd.
- Két különböző karakterű előadási darab, vagy egy tételpár lehetőleg kotta nélkül.

10. évfolyam „A” tagozat

Fejlesztési feladatok

Hangszeres és zenei ismeretek átadása

- A játszott anyaghoz kapcsolódó trilla- és egyéb segédfogások.
- A barokk „duplanyelv”, a $di-dll$ $di-dll$.
- A játszott anyagban előforduló új tempó- és karakterjelzések, előadási utasítások stb.
- A fa hangszerek „block”-jának tisztítása.

A hangszerkezelés fejlesztése

- A tanult artikulációk és a belőlük alkotott összetett hangindítások, a $(t-)$ $t-r-t-r-t$ inégal játék, valamint a „duplanyelves” hangindítások állandó gyakorlása.
- Hangsorok gyakorlása altfurulyán.
- A különböző vibratok tudatos és változatos alkalmazása.

– Lapról olvasás az előző év anyagának megfelelő nehézségi fokon, a feltételezhető kamaraegyüttesben alkalmazott hangszeren.

– Társas zenélés: furulya kísérettel, duó, trió, furulyanégyes, triószonáták.

Ajánlott tananyag

Linde, H. M. Der Kunst des Blockflötenspiels

Staeps, H. U. Das Tägliche Pensum

Brüggen, F. 5 etűd

Collette, J. 12 melodikus gyakorlat

Eyck, J. v. Der Fluyten Lust-hof I–III.

Thomas, B. The Baroque solo book

Staeps, H. U. Methodische Übungen

Veilhan, J.–C. La flute à bec baroque

Winterfeld, L. Höffer v. Technische Studien für Altblockflöte

Boeke, K. Three exercises for alto recorder

Loeillet, J. B. de Gant: 12 szonáta op. 1 (EMB 13160–3)

Loeillet, J. B. John: 12 szonáta op. 3 (EMB 13160–3)

Marcello, B.: 12 szonáta

Telemann, G. Ph.: 6 partita (szoprán)

Telemann, G. Ph.: B–dúr szonáta

Telemann, G. Ph.: F–dúr szonáta

Valentine, R.: 12 szonáta op. 2

Vivaldi, A.: F–dúr koncert op. 10 no. 5

Vivaldi, A.: a–moll koncert RV 108 (+ 2 hegedű + bc.)

Követelmények

A *t–k t–k*, *d–g d–g* „duplanyelves” hangindítások alkalmazása.

Egyszerűbb szabad díszítések önálló alkalmazása.

Összetett ornamensek.

Az előző években tanult artikulációk stílusos alkalmazása.

Az év végi vizsga ajánlott anyaga

- Skála: tercek, hármashangzat, kotta nélkül.
- Egy etűd.
- Két különböző karakterű előadási darab, vagy egy tételpár, lehetőleg kotta nélkül.

Továbbképző évfolyamok „B” tagozat

7. évfolyam „B” tagozat

Fejlesztési feladatok

Hangszeres és zenei ismeretek átadása

- A játszott anyaghoz kapcsolódó trilla- és egyéb segédfogások.
- A túlpontozás, mint zenei elem.
- Összetett ornamensek.
- Bonyolultabb szabad díszítések a tanár útmutatásai alapján.
- A vibrato szerepe a zenében; vibrato, mint a barokk díszítés eszköze.
- A játszott anyagban előforduló új tempó- és karakterjelzések, előadási utasítások stb.
- A fa hangszerek tisztítása, karbantartása.

A hangszerkezelés fejlesztése

- Gyakorlás szoprán- és altfurulyán is.

- A *t, d, r, l* artikulációk és a belőlük alkotott összetett hangindítások, valamint a *(t–) t–r–t–r–t* inégal játék állandó gyakorlása.
- Hangsorok gyakorlása altfurulyán.
- Különböző vibratok állandó gyakorlása, alkalmazása.
- Lapról olvasás az előző év anyagának megfelelő nehézségi fokon.
- Társas zenélés: furulya kísérettel, duó, trió, furulyanégyes, triószonáta.

Ajánlott tananyag

Braun, D.: Szólók

Eyck, J. van: Der Fluyten Lust–hof I–III.

Händel, G. Fr.: B–dúr szonáta

Händel, G. Fr.: g–moll szonáta

Kölz, E. M.: Essercizi per il Flauto dolce

Loeillet, J. B. de Gant: 12 szonáta op. 1 (EMB 16160–3)

Marcello, B.: 12 szonáta

Preludes from The Division Flute (1706)

Quantz, J. J. – Nagy Frigyes: 100 Tägliche Übungen für Flöte (szopr.)

Telemann, G. Ph.: 6 partita (szoprán)

Telemann, G. Ph.: F–dúr szonáta

Telemann, G. Ph.: (kis) f–moll szonáta (TWV 41: f 2)

Valentine, R.: 12 szonáta op. 2

Vivaldi, A.: F–dúr koncert op. 10 no. 5

Winterfeld, L. H. v.: Zwölf Etüden für Altblockflöte

Követelmények

Az artikulációs magánhangzók tudatos, önálló alkalmazása a hangmagasság függvényében.

A *t–d, t–r, d–r* artikulációk könnyed alkalmazása tizenhatodokban is.

Inégal játék gördülékeny alkalmazása a tanár útmutatásai alapján.

Jelzetlen kötelező díszítések önálló alkalmazása.

Nehezebb trillák forgódíszítéssel.

Az év végi vizsga ajánlott anyaga

- Skála, tercekkel, hármashangzat- és domináns négyeshangzat-felbontásokkal, kotta nélkül.
- Két etűd.
- Egy versenymű két tétele, vagy egy egyéb tételpár kotta nélkül.

8. évfolyam „B” tagozat

Fejlesztési feladatok

Hangszeres és zenei ismeretek átadása

- A játszott anyaghoz kapcsolódó trilla- és egyéb segédfogások.
- A tanult ritmusértékek, ritmusképletek, ütemfajták átfogó rendszerezése.
- A *t-r-l-r* összetett hangindítás szerepe a furulyajátékban.
- Egyszerűbb szabad díszítések önállóan.
- A játszott anyagban előforduló új tempó- és karakterjelzések, előadási utasítások stb.
- A különböző barokk szonátatípusok tételeinek jellegzetességei.

A hangszerkezelés fejlesztése

- Gyakorlás C- és F-alapú furulyán is.
- Az eddig tanult artikulációk és a belőlük alkotott összetett hangindítások, valamint a *(t-) t-r-t-r-t* inégal játék állandó gyakorlása.
- A *t-r-l-r* összetett hangindítás bevezetése, gyakorlása.

- Hangsorok gyakorlása altfurulyán.
- A skálák tempójának fokozása.
- Különböző vibratok állandó gyakorlása, alkalmazása.
- Lapról olvasás az előző év anyagának megfelelő nehézségi fokon.
- Társas zenélés: furulya kísérettel, duó, trió, furulyanégyes, triószonáta.

Ajánlott tananyag

Brüggen, Fr.: 5 etűd

Collette, J.: 12 melodikus gyakorlat (szopránra)

Corelli, A.: Szonáták op. 5, 7–11.

Eyck, J. van: Der Fluyten Lust–hof I–III.

Fesch, W.: 6 szonáta op. 6

Frescobaldi, G.: 5 canzona (szopránra vagy tenorra)

Händel, G. Fr.: F–dúr szonáta

Mancini, Fr.: 12 szonáta

Pepusch, J. Chr.: 6 szonáta (alt!)

Schickhardt, J. Chr.: 6 szonáta op. 1

Select Preludes and Voluntaries for the Flute (1708)

Telemann, G. Ph.: (kis) C–dúr szonáta (TWV 41: C 2)

Veracini, Fr. M.: 12 szonáta

Vivaldi, A.: RV. 427. D–dúr koncert (szoprán)

Követelmények

Az előző években tanult artikulációk stílusos alkalmazása.

A (t–) t–r–t–r–t inégál játék önálló alkalmazása.

Összetett ornamensek.

Ujjvibrato, rekeszvibrato.

A barokk szvit tételeinek ismerete.

Az év végi vizsga ajánlott anyaga

- Skála tercekkel, hármashangzat– és domináns négyeshangzat–felbontásokkal, kotta nélkül.
- Két etűd.
- Egy versenymű két tétele, vagy egy egyéb, tételpár kotta nélkül.

9. évfolyam „B” tagozat

Fejlesztési feladatok

Hangszeres és zenei ismeretek átadása

- A játszott anyaghoz kapcsolódó trilla– és egyéb segédfogások.
- Új ritmikai elemek megértése az eddig tanultak alapján
- A hangindítások tempójának fokozását szolgáló artikulációk.
- A játszott anyagban előforduló új tempó– és karakterjelzések, előadási utasítások stb.

A hangszerkezelés fejlesztése

- Gyakorlás C– és F–alapú furulyán is.
- Az eddig tanult artikulációk és a belőlük alkotott összetett hangindítások, valamint a $(t-)$ $t-r-t-r-t$ inégál játék állandó gyakorlása.
- A dúr és melodikus moll skálák ismétlése kibővített hangterjedelemben, tercekkel, hármashangzat– és domináns négyeshangzat–felbontásokkal, az eddig tanult artikulációkkal. A skálák tempójának fokozása.
- Különböző vibratók állandó fejlesztése, alkalmazása.
- Lapról olvasás az előző év anyagának megfelelő nehézségi fokon.
- Társas zenélés: furulya kísérettel, duó, trió, furulyanégyes, triószonáta.

Ajánlott tananyag

Bach, J. S.: F–dúr (fuvolára írt) szonáta BWV 1031

Bellinzani, P. B.: 12 szonáta

Corelli, A.: La Follia op. 5 no. 12

Dieupart, Ch.: 6 szvit

Eyck, J. van: Der Fluyten Lust–hof I–III.

Feltkamp, J. H.: 12 Etudes vor Sopran–Blockfluit

Fesch, W.: 6 szonáta op. 8

Händel, G. Fr.: C–dúr szonáta

Hotteterre, J.: 4 szvit op. 5 / F–dúr, d–moll

Linde, H. M.: Der Kunst des Blockflötenspiels

Sammartini, G.: F–dúr koncert

Schickhardt, J. Chr.: 24 szonáta op. 30 (különböző hangnemekben)

Staeps, H. U.: Das Tägliche Pensum

Staeps, H. U.: Methodische Übungen (szopránra)

Telemann, G. Ph.: a–moll fantázia

Valentine, R.: 6 szonáta op. 5 (a szerző díszítéseivel)

Vivaldi, A.: g–moll szonáta (Il Pastor fido 6 szonáta)

Vivaldi, A.: F–dúr koncert op. 10 no. 1 (La tempesta di Mare)

Vivaldi, A.: D–dúr koncert op. 10 no. 3 (Il Gardellino), (piccolo)

Winterfeld, L. H. v.: 40 Studien für Altblockflöte

Winterfeld, L. H. v.: Technische Studien für Altblockflöte

Követelmények

Valamennyi tanult hangindítás egységes tempójú alkalmazási képessége, stílusos használata.

Ujjvibrato és rekeszvibrato differenciált alkalmazása.

Ritkán előforduló enharmóniák intonálásának ismerete.

Tájékozódás bonyolult polifon zenében.

Az év végi vizsga ajánlott anyaga

- Skálák tercekkel, hármashangzat- és domináns négyeshangzat-felbontásokkal, kotta nélkül.
- Egy etűd.
- Egy korabarokk vagy XX. századi mű/tétel, kotta nélkül.
- Egy versenymű két tétele kotta nélkül.

10. évfolyam „B” tagozat

Fejlesztési feladatok

Hangszeres és zenei ismeretek átadása

- A játszott anyaghoz kapcsolódó trilla- és egyéb segédfogások.
- A barokk „duplanyelv”, a *di-dll di-dll*.
- A játszott anyagban előforduló új tempó- és karakterjelzések, előadási utasítások stb.
- A fa hangszerek „block”-jának tisztítása.

A hangszerkezelés fejlesztése

- Gyakorlás C- és F-alapú furulyán is.
- Valamennyi eddig tanult artikuláció és a belőlük alkotott összetett hangindítások, a *(t-) t-r-t-r-t* inégal játék, valamint a *t-k t-k, d-g d-g* „duplanyelves” hangindítások állandó gyakorlása, hármas elrendezésben is.
- Hangsorok gyakorlása altfurulyán.
- A technikai elemek továbbfejlesztése a virtuozitás irányába.
- A különböző vibratok tudatos és változatos alkalmazása.
- Lapról olvasás az előző év anyagának megfelelő nehézségi fokon.
- Társas zenélés: furulya kísérettel, duó, trió, furulyanégyes, triószonáták.

Ajánlott tananyag

- Bach, J. S.: C–dúr (fuvolára írt) szonáta BWV 1032
- Bach, J. S.: F– (vagy G–)dúr (fuvolára írt) szonáta BWV 1035
- Castello, D.: Sonata seconda (szopránra vagy tenorra)
- Castrucci, P.: F–dúr szonáta (a szerző díszítéseivel) op.1/5
- Castrucci, P.: C–dúr szonáta (a szerző díszítéseivel) op.1/6
- Corelli, A.: Szonáták 1–6. op. 5 (részben korabeli díszítésekkel)
- D’Hervelois, De Caix: G–dúr szvit (szoprán)
- Eyck, J. van: Der Fluyten Lust–hof I–III.
- Fontana, G. B.: 6 szonáta (szoprán)
- Hotteterre, J.: 4 szvit op. 5
- Quantz, J. J.: Capricciok
- Schickhardt, J. Chr.: 24 szonáta op. 30 (különböző hangnemekben)
- Staeps, H. U.: Neue Übungen im chromatischen Raum der A
- Telemann, G. Ph.: a–moll szvit
- Telemann, G. Ph.: B–dúr fantázia
- Telemann, G. Ph.: d–moll fantázia
- Vivaldi, A.: G–dúr koncert op. 10 no. 6

Követelmények

Valamennyi tanult hangindítás egységes tempójú alkalmazási képessége, stílusos használata.

A *t–k t–k, d–g d–g* „duplanyelves” hangindítások használata, hármashangzat– és domináns

Egyszerűbb szabad díszítések önállóan.

Az év végi vizsga ajánlott anyaga

– skálák: *b–s* mollok kibővített hangterjedelemben tercekkel, hármashangzat– és domináns

négyeshangzat–felbontásokkal, kotta nélkül.

– Egy etűd.

– Egy korabarokk vagy XX. századi mű/tétel, kotta nélkül.

– Egy versenymű két tétele kotta nélkül.

Követelmények a továbbképző évfolyamok elvégzése után

„A” tagozat

A tanuló legyen képes

– a hangok biztonságos megszólaltatására a furulya XX. századi elvárásainak megfelelő hangterjedelemben

– a hangindítás és zárás különböző módjainak önálló alkalmazására

– a segédfogások önálló megválasztására,

– az előadandó mű stílusának, jellegének megfelelő zenei kifejezőeszközök önálló megválasztására

– a játszott zenei anyagot stílushű értelmes tagolt, kifejező megszólaltatására

– az új darabok egyszerűbb, de önálló dallami díszítésére,

– megszerzett ismereteinek és hangszerkezelési szintjének megfelelő előadási darabok, kamarazenei szólamok önálló, technikailag és zeneileg igényes elsajátítására, a hibák önálló javítására,

Ismerje a furulya történetét, fizikai sajátosságait, irodalmát, különböző műfajokban betöltött szerepét.

Rendelkezzék

– az egyéni és társas muzsikáláshoz szükséges koncentrálóképeséssel, lapról olvasási készséggel,

– egyenletes, laza ujjtechnikával,

– zenei képzelőerővel.

„B” tagozat (az „A” tagozat követelményein felül)

A tanuló ismerje

- hangszer történetét és irodalmát,
- f¹–a³ –ig (in F) a fogásokat,
- a trilla–, segéd–, piano–, forte– fogásokat,
- az irodalomra legjellemzőbb tánc– és tételtípusok tempóit és karaktereit,

Legyen képes

- a természetes, könnyed hangszerkezelésre,
- megfelelő légzéstechnika alkalmazására,
- a levegő tudatos beosztására,
- vibrato–mentes hang képzésére,
- értelmesen tagolt, kifejező előadásra.

Rendelkezzék

- összehangolt ujj– és nyelvtechnikával,
- fürge szimpla–nyelvtechnikával,
- saját adottságainak megfelelő gyakorlási módszerrel,
- megfelelő lapról olvasási készséggel.

Tudjon

- tisztán intonálni,
- pontos ritmusban játszani,
- dúr és moll hangsorokat játszani 4#, 5b előjegyzésig, tercekkel, hármashangzat– és dominánsseptim–felbontásokkal

A művészeti záróvizsga követelményei

Művészeti záróvizsga részei

A vizsga gyakorlati vizsgarészből áll.

A gyakorlati vizsga tantárgya és időtartama

Furulya főtárgy

„A” tagozat: minimum 10 perc

„B” tagozat: minimum 15 perc

A vizsga tartalma

„A” tagozat

– Egy technikai jellegű mű vagy szólódarab; Brüggen: Etűdök, Linde: Neuzeitliche Übungsstücke (Schott), Winterfeld: Technische Studien, (Hofmeister), Telemann: Fantáziák (Bärenreiter), Eyck: Der Fluyten Lust-hof I–III. (Amadeus) nehézségi szintjén.

– Egy teljes szonáta vagy concerto (kettősverseny)

– Egy korabarokk, vagy XX. századi illetve kortárs mű, vagy tétel; Telemann: vagy Händel szonáták, Telemann: Metodikus szonáták 1–6., (Bärenreiter), nehézségi szintjén.

A vizsgaanyagot lehetőleg kotta nélkül kell játszani.

„B” tagozat

– Egy etűd vagy szólódarab; Brüggen: 1., Quantz: Solos 1–5. (Baroque Solo Book), Eyck, J. van: Der Fluyten Lust-hof I–III. (Amadeus), G. Ph. Telemann: Fantázia 2, c–moll (Bärenreiter), nehézségi szintjén.

– Egy teljes szonáta vagy concerto.

– Egy korabarokk vagy XX. századi mű vagy tétel, amely lehet kamaramű; Krähmer, E: Variációk op. 18, Händel: g–moll szonáta (V.) (EMB 13405, Castrucci, P.: Szonáták op. 1/5, op. 1/6, nehézségi szintjén.

A vizsgaanyagot az etűd és a kamaramű kivételével kotta nélkül kell játszani.

A vizsga értékelése

– megfelelés az előírt követelményeknek,

– technikai felkészültség,

– helyes légzés, testtartás, hangszertartás,

– hangképzés,

- intonáció,
- hangszerkezelés,
- artikulációk és díszítések alkalmazása,
- helyes ritmus és tempó,
- előadásmód,
- a zenei stílus és az előírások megvalósítása,
- memória,
- alkalmazkodóképesség,
- állóképesség.

A tananyag feldolgozásához szükséges kötelező (minimális) taneszközök

Megfelelő hangolású és minőségű hangszerek.

Egy billentyűs hangszer.

Egész alakot visszaadó tükör.

Két vagy több állítható magasságú kottaállvány.

Metronóm.

FUVOLA

A fuvolanítás általános céljai, feladatai:

- a helyes légzés kialakítása,
- a kifejező fuvolahang elsajátíttatása,
- a kéz-, test-, fej-, hangszertartás lazaságának tudatosítása,
- a megismert mozgásmechanizmusok automatikussá tétele,
- a biztonságos hangszerkezelés kialakítása,

- a belső hallás fejlesztése,
- a ritmus alapérzetének biztonságos alkalmazása,
- rendszerezett zenei ismeretek átadása.

Ismertesse meg a tanulókkal

- a fuvola történetét,
- a fuvola társhangszereit (fafúvós hangszercsalád),
- a hangszer irodalmát,
- a jelentősebb alkotó- és előadóművészek munkásságát.

Tudatosítsa

- a helyes légzéstechnikára épülő ideális befúvási mód (ansatz) együttes használatát,
- a hangminőség, dinamika és intonáció összefüggéseit,
- a hangszer könnyed kezelését, a laza mozgásérzetek kialakítását,
- a fuvola hangképzésének fizikai törvényszerűségeit,
- a rendszeres és helyes gyakorlási módszer alapelveit,
- a kottahű játék – mint legfontosabb alapelv – pontos betartását.

Fejlessze a tanuló zenei képességeit

- hangszeres technikáját,
- improvizációs tevékenységét (kreativitását),
- lapról játszási készségét.
- zenei memóriát

Ösztönözze a tanulót

- a lapról olvasási készség folyamatos, aktív művelésére.

Alapfokú évfolyamok „A” tagozat

1. évfolyam

Az általános iskola harmadik évfolyamos tanulóinak nagy része alkalmas a fuvolatanulás megkezdésére a fizikai adottságok figyelembevételével.

Fejlesztési feladatok

Ismeretek

- Rövid ismertetés a fafűvós hangszerekről.
- A fuvola részei, összeállításának helyes módja, tisztítása.
- A törzshangok olvasása
- A negyed, nyolcad, fél, pontozott fél és egész értékek valamint az ezeknek megfelelő szünetjelek ismerete.
- A 2/4, 4/4 –es ütemek.
- Egyszerű ritmusértékek és ütemsúlyok
- A szerkezet, a tagolás alapfogalmai: ismétlőjel, korona, záróvonal, a levegővétel jele, motívum, periódus, prima volta, seconda volta.
- Gyermek– és népdalok szöveg szerinti értelmezése, szövegtudása.

A hangszerkezelés fejlesztése

- Különböző légzésgyakorlatok
- A test– és kéztartás ismertetése és lépésről–lépésre való megvalósítása a gyakorlatban.
- A játékmód és az artikuláció alapfogalmai: nyelv nélküli (rekesz) hangindítás (huhogás), később nyelvvvel kombinálva, rövid és hosszú hangok (tenuto, staccato, legato).
- A helyes gyakorlás és memorizálás módjai.

Ajánlott tananyag

Bántai – Sipos: Fuvola ABC (EMB 14005)

Jeney Zoltán: Fuvolaiskola I. (EMB 5457)

Kodály Zoltán: 333 olvasógyakorlat (EMB 3741)

Kodály Zoltán: Ötfokú zene I. (EMB 2809)

Házimuzsika gyermekeknek (EMB 13846)

Követelmény

Kétféle ritmusértéket tartalmazó gyermekdal (népek dalai) eljátszása.

A 2/4, 4/4 –es ütem pontos ritmikai ismerete.

A törzshangok biztonságos olvasása és azok fogásai.

Bántai – Sipos: Fuvola ABC gyermekdalok, vagy ennek megfelelő szintű darabok.

A félévi és év végi vizsga ajánlott anyaga

- Két gyermekdal vagy magyar népdal kotta nélkül.
- Két gyakorlat a tanult hangterjedelem minél teljesebb használatával.

2. évfolyam

Fejlesztési feladatok

Ismeretek

- Hangszerismeret
- A fuvola részei, összeállításának helyes módja, tisztítása.
- A törzshangok biztosabb olvasása
- A nyújtó pont ismerete, nyújtott és éles ritmus
- A 2/4, 3/4, 4/4 –es ütemek ütemszűlyök.
- A szerkezet, a tagolás alapfogalmai: ismétlőjel, korona, záróvonal, a levegővétel jele, motívum, periódus, prima volta, seconda volta.

A hangszerkezelés fejlesztése

- Különböző légzésgyakorlatok a helyes légzéstechnika kialakítása érdekében.
- A test- és kéztartás ismertetése és lépésről–lépésre való megvalósítása a gyakorlatban.
- Koncentrált figyelem a tiszta intonáció kialakításához
- A játékmód és az artikuláció alapfogalmai: nyelv nélküli (rekesz) hangindítás (huhogás), később nyelvvel kombinálva, rövid és hosszú hangok (tenuto, staccato, legato).
- A helyes gyakorlás és memorizálás módjai.
- A hallás útján történő önkontroll fejlesztésének megalapozása.

Ajánlott tananyag

Bántai – Sipos: Fuvola ABC (EMB 14005)

Jeney Zoltán: Fuvolaiskola I. (EMB 5457)

Kodály Zoltán: 333 olvasógyakorlat (EMB 3741)

Kodály Zoltán: Ötfokú zene I. (EMB 2809)

Házimuzsika gyermekeknek (EMB 13846)

Magic Flute (Die Flötenschule von Anfang an Band 1 (Barbara Gisler–Haase UE 30370)

Követelmény

A tanult ritmusértékek pontos játéka, hallás és kottakép alapján.

A 2/4, 4/4 –es ütem pontos ritmikai ismerete.

A törzshangok biztonságos olvasása és azok fogásai.

Biztos hangindítás.

A félévi és év végi vizsga ajánlott anyaga

- Két gyermekdal vagy magyar népdal kotta nélkül,
- Két gyakorlat a tanult hangterjedelem minél teljesebb használatával.

3. évfolyam

Fejlesztési feladatok

Ismeretek

- A fafúvós hangszerek jellegzetességeinek ismerete (külső megjelenés, hangmagasság, hangszín stb.).
- A fuvola részei, összeállításának helyes módja, tisztítása.
- Egyszerű ritmusértékek és ütemsúlyok.
- A végzett anyagban szereplő törzshangok valamint a módosított hangok olvasása és fogása.
- A módosítójelek ismerete.
- Hangsorok tudatosítása, abszolút hangnévvel is.
- Ütemmutatók és tempójelzések, amelyek a végzett anyagban előfordulnak.
- Szerkezet, tagolás: dalforma (ABA), triós forma, Tempo I.
- A jó gyakorlási módszer és emlékezőkészség megalapozása.
- A lapról olvasási készség fejlesztése az előző tanév nehézségi fokán.

A hangszerkezelés fejlesztése

- A helyes test-, hangszer- és kéztartás folyamatos ellenőrzése.
- Az alapvető légzéstechnika megalapozása (rekeszlégzés).– A helyes szájtartás és a befúvási szög beállítása és állandó ellenőrzése. A hangindítás és –befejezés igényének felkeltése és fokozatosan történő megvalósítása.
- A tanult hangterjedelmen belül lehetőleg tisztán intonált, szép hang elérése, kitartott hangok segítségével.
- A megismert hangsorok gyakorlása különböző artikulációval: legato, tenuto, nyelv nélküli rekesz (huhogás), staccato.

- A jó gyakorlási módszer és emlékezőkészség megalapozása.
- A lapról olvasási készség fejlesztése az előző tanév nehézségi fokán.

Ajánlott tananyag

Bántai – Sipos: Fuvola ABC (EMB 14005)

Jeney Zoltán: Fuvolaiskola I. (EMB 5457)

Bántai – Kovács: Skálaiskola I. (EMB 8233)

Csupor László: Ujjgyakorlatok (EMB 7266)

Bántai – Kovács: Válogatott etűdök fuvolára I. (EMB 8591)

Abracadabra Flute (Malcolm Pollock) (A&C Black, London ISBN7136–5685–9)

Bántai – Sipos: Könnyű előadási darabok fuvolára (EMB 8959)

Bántai – Kovács: Kis előadási darabok fuvolára (EMB 2791)

Házimuzsika gyermekeknek (EMB 13846)

Szokolay Sándor: (Bántai Vilmos) Magyar gyermekdalok két és három furulyára vagy fuvolára

Petrovics Emil: Magyar gyermekdalok fuvolára és zongorára (EMB 7373) (EMB 7768)

Követelmény

Egész, fél (pontozott fél), negyed, nyolcad értékeket tartalmazó rövid gyakorlatok, népdalok két oktáv hangterjedelemben.

A törzshangok és a tanult módosított hangok olvasása

Legalább 8 ütemes előadási darabok kotta nélkül, kísérettel.

Pl. Jeney Zoltán: Fuvolaiskola I. 60–61. vagy ennek megfelelő szintű etűdök, darabok.

A félévi és év végi vizsga ajánlott anyaga

- Egy szabadon választott hangsor (staccato, legato), csak alapskála,
- Két különböző karakterű gyakorlat (pl. Jeney Z.: I. 61–ig vagy más, azonos szintű, nehézségű gyakorlatok).
- Egy előadási darab (zongorakísérettel)

4. évfolyam

Fejlesztési feladatok

Ismeretek

- A hangterjedelem kibővítése.
- Az enharmónia fogalma.
- Újabb ütemfajták és tempójelzések.
- A ritmikai ismeretek bővítése.
- Dúr és moll hangnemek ismerete 2#, 2b előjegyzésig, abszolút hangnévvel is.
- A hármashangzat és felbontásának fogalma.
- Szerkezet, tagolás: Da Capo, triós forma.
- A tanult művek formai elemzése (Azonosság, hasonlóság, szekvencia, különbségek felismerése, a periódus kérdés–felelet viszonya).

A hangszerkezelés fejlesztése

- A légzéstechnika állandó fejlesztése.
- Hangképzés: fokozott törekvés a helyes technikával képzett, kifejező fuvolahangra.
- A rekeszizom szerepének tudatosítása (huhogás).
- A hangindítás gyorsítása, repetíció a torok és nyelv lazaságának megőrzésével. Hangsorok gyakorlása különböző kötésvariációkkal.
- A helyes tartás állandó ellenőrzése.
- A játékmód, artikuláció további differenciálása. (non legato, portato, marcato).
- Dinamikai árnyalás: f, mf, p.
- Memóriafejlesztés készségfejlesztő gyakorlatok segítségével.
- Társas zenélés.
- Lapról játék.

Ajánlott tananyag

Jeney Zoltán: Fuvolaiskola I. (EMB 5457)

Bántai – Kovács: Skálaiskola I. (EMB 8233)

Csupor László: Ujjgyakorlatok (EMB 7266)

Platonov: A fuvolajáték iskolája (Moszkva 11672)

Gariboldi: Gyakorlatok kezdő fuvolásoknak (EMB 8519)

Bántai – Kovács: Válogatott etűdök fuvolára I. (EMB 8591)
Renate Unger: Die Querflöte (VEB Deutsche Verlag für Musik BN 30040)
Rieger – Unger: Das Querflöten Spiel I. (Hofmeister 8060)
M. Moyse: Le debutant Flutiste (Leduc 18802)
Bántai – Kovács: Kis előadási darabok fuvolára (EMB 2791)
Bartók és Kodály művei fuvolákra és zongorára I. (Bántai – Sipos, EMB 7958)
Bartók és Kodály művei fuvolára és zongorára II. (Bántai – Sipos, EMB 8940)
Bántai – Kovács: Fuvolamuzsika I. EMB 6587
Abracadabra Flute Repertoire (Malcolm Pollock) (A&C Black, London ISBN7136–3527–4
Classical Album for Flute and Piano (Rudall C. 730)
Klassisches Spielbuch (Peters 12295)
Händel: Menüette (Hofmeister B.144)
Mozart: Themes I–II. (Fentone F 413–A, B)
Dolzsikov: Gyűjtemény fuvolára és zongorára (Muzika 12389)
Leichte Spielmusik des Rokoko (Schott 5248)
Das Notenbüchern des 18. Jahrhunderts I. (Hofmeister 1006)
Das Notenbüchern des 18. Jahrhunderts II. (Hofmeister 1498)

Követelmény

Egy adott technikai feladatot tartalmazó 8–16 ütemes gyakorlat eljátszása.

Mérsékelt tempójú, egyszerűbb ritmusképletekből álló etűdök.

Könnyebb előadási darabok kotta nélkül.

Pl. Jeney Zoltán: Fuvolaiskola I. kötet 102., vagy ennek megfelelő szintű etűdök; Bántai – Kovács: Válogatott etűdök I. 22., vagy Gariboldi: Etűdök, továbbá hasonló nehézségű zongorakíséretes darabok.

A félévi és év végi vizsga ajánlott anyaga

- Egy szabadon választott skála (alap + hármashangzat),
- Két különböző karakterű gyakorlat (pl. Jeney Z.: I. 102–ig vagy más, azonos szintű, nehézségű gyakorlatok),
- Egy előadási darab lehetőleg kotta nélkül.

5. évfolyam

Fejlesztési feladatok

Ismeretek

- A hangterjedelem bővítése kromatikusan.
- Elemi tudnivalók a felhangokról (átfújások).
- Nehezebb ritmusképletek ismerete: tizenhatod és harmincketted érték és szünetjelei, kis éles és kis nyújtott ritmus.
- Dúr és moll hangnemek a megismert hangterjedelemben, abszolút hangnévvel is.
- Kromatika.
- Újabb tempójelzések (largo, larghetto, meno mosso, marcia stb.).
- Szerkezet, tagolás: a tempo, dal Segno, Vi–de, Coda, G. P.
- A játszott zenei anyagban előforduló barokk és klasszikus táncok főbb jellegzetességeinek ismerete.

A hangszerkezelés fejlesztése

- A kialakult mechanizmusok helyes alkalmazása, esetleg javítása.
- Törekvés a hangtalan és egyre gyorsabb levegővételre, a támasz automatikussá tételére. A dinamika határainak szélesítése, a szép hang és a tiszta intonáció megtartása mellett.
- Differenciált hangindítás és a hang befejezésének gyakorlása.
- Egységes hangszín kialakítása az alsó és felső regiszterben egyaránt.
- A skálázás tempójának mérsékelt fokozása különböző variációkkal: éles és nyújtott ritmusok, különféle artikulációk, repetíció.
- Hármashangzat–felbontások és terclépések.
- Játékmód, artikuláció: az eddig tanult ismeretek készségi szintre emelése.
- Memóriafejlesztés: előadási darabok zenei igényű, kontrollált gyakorlása.
- Társas zenélés: Lapról játszás.

Ajánlott tananyag

Jeney Zoltán: Fuvolaiskola I. (EMB 5457)

Jeney Zoltán: Fuvolaiskola II. (EMB 5458)

Bántai – Kovács: Skálaiskola I. (EMB 8233)

Csupor László: Ujjgyakorlatok (EMB 7266)

Platonov: A fuvolajáték iskolája (Moszkva 11672)

Gariboldi: Gyakorlatok kezdő fuvolásoknak (EMB 8519)
Bántai – Kovács: Válogatott etűdök fuvolára I. (EMB 8591)
Bántai – Kovács: Válogatott etűdök fuvolára II. (EMB 8592)
Tomaszewski: Wybor Etuid na Flet I. (PWM 6464)
Tomaszewski: Wybor Etuid na Flet II. (PWM 6246)
M. Moyses: Le debutant Flutiste (Leduc 18802)
Werner Richter: Schule für die Querflöte (Schott ED 4777)
Bartók és Kodály művei fuvolákra és zongorára I. (Bántai – Sipos) (EMB 7958)
Bartók és Kodály művei fuvolára és zongorára II. (Bántai – Sipos) (EMB 8940)
Bartók Béla: Este a székyeknél (Pröhle) (EMB 8317)
Kocsár Miklós: Saltus Hungaricus (EMB 6744)
Bántai – Kovács: Fuvolamuzsika I. (EMB 6587)
Bántai – Kovács: Fuvolamuzsika II. (EMB 8732)
Bántai – Kovács: Könnyű kamarazene fuvolára (EMB 6387)
Barokk táncok fuvolára és zongorára (Nagy) (EMB 13272)
Classical Music for Flute (B.&H. 20342)
Forty little Pieces (L. Moyses) (Schirmer 43191)
Der junge Flötist (Zimmermann 1394)
J. Hook: Szonatina (F–dúr) (Schott 10138)

Követelmény

A hangok olvasása és fogásainak ismerete c1–g3 –ig, kromatikusan.

Különböző karakterű és tempójú etűdök biztonságos eljátszása 2#, 2b előjegyzésig.

Egy stílusosan előadott, tisztán intonált előadási darab eljátszása kotta nélkül, zongora– vagy egyéb hangszerkísérettel.

A tanult művek formai elemzése az életkornak megfelelő szinten.

Pl. Jeney Zoltán: Fuvolaiskola II. 22., vagy Bántai – Kovács: Válogatott etűdök I. 14., továbbá hasonló nehézségű zongorakíséretes darabok.

A félévi és év végi vizsga ajánlott anyaga

- Egy szabadon választott skála (tercmenet, hármashangzat–felbontás is),
- Két különböző karakterű gyakorlat (pl. Jeney Z.: II. 22–ig vagy más, azonos szintű, nehézségű gyakorlatok),
- Egy előadási darab lehetőleg kotta nélkül.

6. évfolyam

Fejlesztési feladatok

Ismeretek

- Az egyszerűbb felhangok ismerete.
- Aszimmetrikus ütemek, a hangjegyértékek és ritmusképletek átfogó rendszerezése, tizenhatod–triola, kettős nyújtópont.
- Dúr és moll hangnemek 4#, 4b előjegyzésig a hangszer teljes hangterjedelmében
- A könnyebb ékesítések (előke, parányzó, trilla) írásmódja és ritmusa.
- A moduláció fogalma.
- A játszott anyag zenei formáinak elemzése, stílusjegyeinek tudatosítása (pl. tánc típusok).

A hangszerkezelés fejlesztése

- A felhangok szerepének tudatosítása és használata, a támasz és a helyes szájtartás összefüggésében (egyszerűbb átfújások: oktáv, kvint).
- A laza, könnyed ujj- és a nyelvtechnika fejlesztése.
- A kettős nyelvütés használata (dupla staccato), először lassú tempóban.
- A skálázás tempójának fokozása különböző dinamikával, ritmikával és artikulációval.
- A megfelelően kialakított légzéstechika elsajátítása lehetővé teszi a vibrato tanítását (nem évfolyamhoz kötöten!).
- A dinamikai árnyalás fejlesztése (crescendo, diminuendo).
- Az önálló hangolásra való törekvés.
- Memóriafejlesztés a megszerzett formai, szerkezeti ismeretek alapján.
- Rendszeres társas zenélés vagy kisenekari játék.
- A lapról játszási készség továbbfejlesztése.

Ajánlott tananyag

Jeney Zoltán: Fuvolaiskola II. (EMB 5458)

Bántai – Kovács: Skálaiskola II. (EMB 8625)

Csupor László: Ujjgyakorlatok (EMB 7266)

Bántai – Kovács: Válogatott etűdök fuvolára II. (EMB 8592)

Gariboldi: 30 etűd (EMB 8007)

M. Moyse: De la Sonorité (Leduc 18166)

M. Moyse: Cinquante Études Mélodiques op. 4 I–II. (Leduc 19480 19481)

Towarnicki: Szkola na Flet I. (PWM 5706)

Tomaszewski: Wybor Etuid na Flet I. (PWM 6464)

Tomaszewski: Wybor Etuid na Flet II. (PWM 6264)

Fuvolamuzsika II.(Bántai – Kovács) (EMB 8732)

Romantikus album (Bántai – Sipos) (EMB 12350)

3 Gavotte (Bántai – Sipos) (EMB 13099)

3 Minuetti (Bántai – Sipos) (EMB 13196)

Barokk táncok fuvolára és zongorára (Nagy) (EMB 13272)

Album of Sonatinas for young Flutists (Schirmer 44374)

J. Conte: Impromptu (G.Billaudot 3433)

Heinrich Funk: Kleine Sonata (VEB Hofmeister– Leipzig 7237)

Der Junge Flötist (Zimmermann 1394)

Salon–Stücke II. (Kunzelmann GM 903 b)

Bárcsak volna fuvolán! (Csetényi) (AKKORDA–1019)

Hangversenydarabok fuvolára (Szebenyi – Nagy) (EMB 6958)

Népszerű előadási darabok fuvolára (Kovács L.) (EMB 12654)

Bononcini: Táncok és szonáták I. (Máriássy) (EMB 13612)

Valentine: 12 szonáta (Kalmár) (EMB 12054)

Csupor László: Fuvoladuók II. (EMB 14043)

Követelmény

Folyamatos, egyenletes tempójú skálázás 3#, 3b előjegyzésig a tanult variációkkal.

Közepes terjedelmű, mérsékelt tempójú, többféle technikai feladatot tartalmazó etűdök megszólaltatása.

Barokk táncjáték vagy egyszerűbb előadási darab eljátszása.

Társas zenélés: kíséretes előadási darabok, duók, triók.

Pl. Jeney Zoltán: Fuvolaiskola II. 64., vagy Bántai – Kovács: Válogatott etűdök II. kötetből 28–32. közül egy, továbbá hasonló nehézségű zongorakíséretes darabok.

A félévi és év végi vizsga ajánlott anyaga

– Egy szabadon választott skála (duplanyelvvel is),

– Két különböző karakterű gyakorlat (pl. Jeney Z.: II. 70–ig vagy más, azonos szintű, nehézségű gyakorlatok),

– Egy előadási darab lehetőleg kotta nélkül.

Alapfokú évfolyamok „B” tagozata

„B” tagozatos oktatásra irányítható az a tanuló, aki az átlagot meghaladó zenei tehetséggel és hangszeres adottságokkal rendelkezik. Érdeklődése és szorgalma alkalmassá teszi arra, hogy megfeleljen a minőségben és mennyiségben magasabb követelményeknek.

„B” tagozatos oktatásra legkorábban a második évfolyam elvégzése után nyílik lehetőség.

A „B” tagozaton a tanuló hangszeres játéka elsősorban hangminőségben, a hangszerkezelés biztonságában, virtuozításban és az előadás kifejezőerejében haladja meg az „A” tagozat szintjét.

3. évfolyam „B” tagozat

Fejlesztési feladatok

Ismeretek

- A hangterjedelem kibővítése kromatikusan c1–a3–ig.
- Elemi tudnivalók a felhangokról.
- Az enharmónia fogalma.
- Dúr és moll hangnemek 3#, 3b előjegyzésig, abszolút hangnévvel is.
- A hármashangzat–felbontások és terclépések fogalma.
- A ritmikai ismeretek bővítése (tizenhatodok és azok szünetjelei).
- Újabb tempójelzések (stringendo, allargando, sostenuto stb.).
- Szerkezet, tagolás: a tempo, dal segno, Vi–de, Coda.
- A játszott anyagban előforduló barokk és klasszikus táncok főbb jellegzetességeinek ismerete (felütés, ütemsúlyok stb.).
- A tanult művek formai elemzése az (azonosság, hasonlóság, szekvencia, különbségek felismerése, a periódus kérdés–felelet viszonya).
- Hangindítás súlytalan helyen, átkötések.

A hangszerkezelés fejlesztése

- A légzéstechnika állandó fejlesztése (tartott hangok dinamikával: crescendo, diminuendo az intonáció és a hangminőség változása nélkül.)
- A torok és a nyelv lazaságának megőrzése.
- A hangindítás és a repetíció gyorsítása Hangsorok gyakorlása különböző kötésekkel és variációkkal.
- A kéz– (csukló–) tartás lazításával az ujjak határozott, ugyanakkor laza billentése.
- Dúr és moll hangnemek 2#, 2b előjegyzésig, hármashangzattal, felbontásokkal, terclépésekkel a tanult hangterjedelem alsó és felső határáig. Memóriafejlesztés több készségfejlesztő gyakorlat segítségével.
- Társas zenélés.
- Lapról játszás az első év nehézségi fokán.

Ajánlott tananyag

- Jeney Zoltán: Fuvolaiskola I. (EMB 5457)
- Bántai – Kovács: Skálaiskola I. (EMB 8233)
- Csupor László: Ujjgyakorlatok (EMB 7266)
- Platonov: A fuvolajáték iskolája (Moszkva 11672)
- Gariboldi: Gyakorlatok kezdő fuvolásoknak (EMB 8519)
- Bántai – Kovács: Válogatott etűdök fuvolára I. (EMB 8591)
- Renate Unger: Die Querflöte (VEB Deutsche Verlag für MusikBN 30040)
- Rieger – Unger: Das Querflöten Spiel I. (Hofmeister 8060)
- M. Moyses: Le debutant Flutiste (Leduc 18802)
- Bántai – Kovács: Kis előadási darabok fuvolára (EMB 2791)
- Bartók és Kodály művei fuvolákra és zongorára I. (Bántai – Sipos, EMB 7958)
- Bántai – Kovács: Fuvolamuzsika I. EMB 6587
- Abracadabra Flute Repertoire (Malcolm Pollock) (A&C Black, London ISBN7136–3527–4)
- Classical Album for Flute and Piano (Rudall C. 730)
- Klassisches Spielbuch (Peters 12295)
- Händel: Menüette (Hofmeister B.144)
- Mozart: Themes I–II. (Fentone F 413–A,B)
- Leichte Spielmusik des Rokoko (Schott 5248)
- Das Notenbüchern des 18. Jahrhunderts I. (Hofmeister 1006)
- Das Notenbüchern des 18. Jahrhunderts II. (Hofmeister 1498)

Kamarazene kezdők számára I. (Máriássy) (EMB 6915)

Kamarazene kezdők számára II. (Máriássy – Vígh) (EMB 8741)

Szokolay Sándor: (Bántai Vilmos) Magyar gyermekdalok két és három furulyára vagy fuvolára (EMB 7768)

Követelmény

Igényes hangindításra való törekvés

A légzéstechnika állandó tökéletesítése, megfelelő támasz kialakítása, állandó ellenőrzése.

Tartott hangok különböző dinamikával: crescendo–decrescendo az intonáció változása nélkül.

Árnyaltabb dinamikai kifejezés

Előadási darabok kotta nélkül.

A félévi és év végi vizsga ajánlott anyaga

- Egy szabadon választott skála (tercmenet, hármashangzat–felbontás is),
- Két különböző karakterű gyakorlat
- Egy előadási darab lehetőleg kotta nélkül.

4. évfolyam „B” tagozat

Fejlesztési feladatok

Ismeretek

- A hangterjedelem bővítése.
- Nehezebb ritmusképletek ismerete: tizenhatod és harmincketted érték, valamint ezek szünetjelei, tizenhatod–triola, kettős nyújtópont.
- Dúr és moll hangnemek 3#, 3b előjegyzésig az ismert hangterjedelemben, abszolút hangnévvel is. – Hármashangzat–felbontások és tercmenetek.
- Újabb tempójelzések a játszott zenei anyagban.
- Szerkezet, tagolás: formai ismeretek az újabb előadási daraboknál.
- A játszott zenei anyagban előforduló barokk és klasszikus táncok főbb jellegzetességeinek ismerete, tudatosítása.

A hangszerkezelés fejlesztése

- Egységes hangszín kialakítása, alsó és felső regiszterben egyaránt Tartott hangok különböző dinamikával, az intonáció és a hangminőség változtatása nélkül.
- Törekvés a hangtalan és egyre gyorsabb levegővételre, a támasz automatikussá tételére.
- Differenciált hangindítás és a hang befejezésének gyakorlása. A hangindítás gyorsítása, repetíció a torok és a nyelv lazaságának megőrzésével.
- A kettős nyelvütés használata (dupla staccato) lassított tempóban.
- Hangsorok gyakorlása kotta nélkül, a tanult hangterjedelem alsó és felső határáig.
- A skálázás tempójának fokozása különböző variációkkal: éles és nyújtott ritmusok, különféle kötések, repetíció.
- Játékmód, artikuláció: az eddigi ismeretek készségi szintre emelése, további differenciálása.
- Memóriafejlesztés: gyakorlatok és előadási darabok segítségével.
- Társas zenélés.
- Lapról játszás az előző év nehézségi fokán.

Ajánlott tananyag

Jeney Zoltán: Fuvolaiskola I. (EMB 5457)

Jeney Zoltán: Fuvolaiskola II. (EMB 5458)

Bántai – Kovács: Skálaiskola I. (EMB 8233)

Csupor László: Ujjgyakorlatok (EMB 7266)

Platonov: A fuvolajáték iskolája (Moszkva 11672)

Gariboldi: Gyakorlatok kezdő fuvolásoknak (EMB 8519)

Bántai – Kovács: Válogatott etűdök fuvolára I. (EMB 8591)

Tomaszewski: Wybor Etuid na Flet I. (PWM 6464)

M. Moyse: Le debutant Flutiste (Leduc 18802)

M. Moyse: Cinquante Études Mélodiques I–II. (Leduc 19480, 19481)

Bartók és Kodály művei fuvolákra és zongorára I. (Bántai – Sipos) (EMB 7958)

Bartók és Kodály művei fuvolára és zongorára II. (Bántai – Sipos) (EMB 8940)

Kocsár Miklós: Saltus Hungaricus (EMB 6744)

Bántai – Kovács: Fuvolamuzsika I. (EMB 6587)

Bántai – Kovács: Könnyű kamarazene fuvolára (EMB 6387)

Barokk táncok fuvolára és zongorára (Nagy) (EMB 13272)

Classical Music for Flute (B.&H. 20342)

Der junge Flötist (Zimmermann 1394)

J. Hook: Szonatina (C–dúr) (Schott 10139)

Händel: Menüette (Hofmeister B. 144)

J. Haydn: 12 menüett fuvolára és gitárra (Mosóczi – Vági) (EMB 12915)

Csupor László: Fuvoladuók kezdők számára I. (EMB 8498)

Követelmény

A már megszerzett ismeretek és készségek helyes alkalmazása.

Különböző karakterű, nagyobb technikai képzettséget igénylő gyakorlatok, műzenei példák biztonságos eljátszása.

Bonyolultabb ütemfajták, ritmikai elemek, ritmusképletek alkalmazása.

Különböző karakterű és tempójú etűdök biztonságos eljátszása

Egy stílusosan előadott, tisztán intonált előadási darab eljátszása kotta nélkül, zongora– vagy egyéb hangszerkísérettel.

A félévi és év végi vizsga ajánlott anyaga

- Egy szabadon választott skála (tercmenet, hármashangzat–felbontás is),
- Két különböző karakterű gyakorlat
- Egy előadási darab kotta nélkül.

5. évfolyam „B” tagozat

Fejlesztési feladatok

Ismeretek

- Hangterjedelem: c1–h3–ig.
- A felhangrendszer megismertetése.
- Aszimmetrikus ütemek, hangjegyértékek és ritmusképletek átfogó és rendszerezett ismerete.
- Tizenhatod–triola, kettős nyújtópont.
- Dúr és moll hangnemek 4#, 4b előjegyzésig, a hangszer teljes hangterjedelmében.
- Modális hangsorok.
- A könnyebb ékesítések (előke, parányzó, trilla) írásmódja és ritmusa.
- A moduláció fogalma.
- Egyszerűbb hangnemi kitérések felismerése a tanár segítségével.

- A játszott anyag zenei formáinak elemzése, stílusjegyeinek tudatosítása (pl. tánc típusok).
- A belső hallás fejlesztése (tempó, karakter és intonáció elképzelése a játék megkezdése előtt).

A hangszerkezelés fejlesztése

- A felhangok szerepének tudatosítása a támasz és a helyes szájtartás kialakításában.
- Törekvés az ujjak és a nyelv könnyed mozgatására.
- A skálázás tempójának fokozása különböző dinamikával, ritmikával és artikulációval, kettős nyelvütéssel.
- A dinamikai árnyalás fejlesztése a szép hang és a tiszta intonáció mellett.
- Önálló hangolásra nevelés.
- Memóriafejlesztés: a megszerzett formai, szerkezeti ismeretek alapján.
- Rendszeres társas zenélés, vagy kisenekari játék.
- A lapról játszási készség az előző év nehézségi fokán

Ajánlott tananyag

- Bántai – Kovács: Válogatott etűdök fuvolára II. (EMB 8592)
- Gariboldi: 30 etűd (EMB 8007)
- M. Moyse: De la Sonorité (Leduc 18166)
- M. Moyse: Cinquante Études Mélodiques op. 4 I–II. (Leduc 19480 19481)
- Towarnicki: Szkola na Flet I. (PWM 5706)
- Tomaszewski: Wybor Etuid na Flet I. (PWM 6464)
- Flöte Lernen mit Trewor Wye II. (Zimmermann ZS. 243)
- Flötenetűden I. (Immanuel Lucchesi) (DVfM 31050)
- Fuviolamuzsika II.(Bántai – Kovács) (EMB 8732)
- Romantikus album (Bántai – Sipos) (EMB 12350)
- 3 Gavotte (Bántai – Sipos) (EMB 13099)
- Album of Sonatinas for young Flutists (Schirmer 44374)
- J. Conte: Impromptu (G.Billaudot 3433)
- Heinrich Funk: Kleine Sonata (VEB Hofmeister– Leipzig 7237)
- Der Junge Flötist (Zimmermann 1394)
- Salon–Stücke II. (Kunzelmann GM 903 b)

Bárcsak volna fuvolán! (Csetényi) (AKKORD A–1019)
Hangversenydarabok fuvolára (Szebenyi – Nagy) (EMB 6958)
Népszerű előadási darabok fuvolára (Kovács L.) (EMB 12654)
Bononcini: Tánccok és szonáták I. (Máriássy) (EMB 13612)
Csupor László: Fuvoladuók II. (EMB 14043)
Bartók Béla: 18 duó 2 fuvolára (Csupor László) (UE 17288)
Beethoven: Sonata a due flauti (EMB 4172)
Bartók és Kodály művei fuvolára és zongorára II. (Bántai – Sipos) (EMB 8940)
Bántai – Kovács: Könnyű kamarazene fuvolára (EMB 6387)
Telemann: Sechs Sonaten im Kanon (Hofmeister 124)
Blavet: 15 Duettes für Flöten (Heinrichschofen 1340)
Boismortier: Leichte Duos op. 11 (Peters 9664)
Mozart: 5 Pieces for 3 Flutes (UE 16157 L.)

Követelmény

Nagyobb lélegzetű, különböző karakterű és tempójú, többféle technikai feladatot feldolgozó etűdök, műzenei példák megszólaltatása;

Nagyobb terjedelmű előadási darabok, tisztán intonálva, a mű stílusát és hangulatát tükröző előadásban, kísérettel.

Folyamatos, egyenletes tempójú skálázás a tanult variációkkal.

Társas zenélés: kíséretes előadási darabok, duók, triók.

A félévi és év végi vizsga ajánlott anyaga

- Egy szabadon választott skála (duplanyelvvel is),
- Két különböző karakterű gyakorlat
- Egy előadási darab kotta nélkül.

6. évfolyam „B” tagozat

Fejlesztési feladatok

Ismeretek

- Az eddig tanult ismeretek és megszerzett készségek elmélyítése.
- Bonyolultabb ritmusképletek, dinamikai és artikulációs előírások megvalósítása.

- Dúr és moll hangnemek 5#, 5b előjegyzésig, a hangszer teljes terjedelmében.
- A bonyolultabb ékesítések írásmódja és ritmusa.
- A szélsőséges dinamikák fogalma.(pianissimo, fortissimo stb.).
- A formai és szerkezeti ismeretek bővítése (rondóforma, variációs forma).
- A tanuló ismerje a történelmi társastáncok tempóit és jellegzetességeit

A hangszerkezelés fejlesztése

- A légzés, nyelv- és ujjtechnika területén megszerzett ismeretek és készségek elmélyítése, tökéletesítése.
- Lehetőleg biztonságos hangindítás minden regiszterben.
- Szélsőséges dinamikák (ff, pp) megvalósítása, fokozott figyelemmel a szép hang és a tiszta intonáció megtartására.
- A befúvás szélsőséges helyzetei (ki- és befördítés).
- A trilla és egyéb díszítő elemek magasabb szintű, önálló alkalmazása.
- A laza, könnyed ujjtechnika kidolgozása.
- Hangsorok rendszeres gyakorlása a korábban megismert variációk szerint, 5#, 5b előjegyzésig.
- A tanuló önállóságának fejlesztése.
- A vibrato szerepe a zenei megvalósításban. A tanuló uralja a vibrato sebességét és amplitúdóját.
- Etűdök és skálák tempójának fokozása.
- Memóriafejlesztés: hosszabb terjedelmű műveken keresztül.
- Társas zenélés más hangszerekkel is (pl. vonós, fúvós, gitár stb.).
- Lapról játszás: az előző év nehézségi fokán.

Ajánlott tananyag

Jeney Zoltán: Fuvolaiskola II. (EMB 5458)

Bántai – Kovács: Skálaiskola II. (EMB 8625)

Bántai – Kovács: Válogatott etűdök fuvolára II. (EMB 8592)

E. Köhler: Etűdök fuvolára op. 33I. (Zimmermann ZM 1090)

M. Moyse: De la Sonorité (Leduc 18166))

Das Flötenbuch Friedrich des Grossen (Breitkopf 5606)

Romantikus Album (Bántai – Sipos) (EMB 6958)

3 Tambourin (Bántai – Sipos) (EMB 12574)

3 Polonaise (Bántai – Sipos) (EMB 13446)
Hangversenydarabok fuvolára és zongorára (Szebenyi – Nagy) EMB 6958
Népszerű előadási darabok fuvolára (Kovács L.) (EMB 12654)
Bononcini: Táncok és szonáták II. (Máriássy) (EMB 13613)
Marcello: 12 szonáta fuvolára op.2 I. (Máriássy) (EMB 13476)
D. Scarlatti: Három szonáta (EMB 8958)
Járdányi Pál: Szonatina (EMB 1371)
Bárcsak volna fuvolám! (Csetényi Gyula) (AKKORDA–1019)
Album of Sonatinas for young Flutists (Schirmer 44374)
Telemann: F–dúr szonáta (Amadeus GM 666)
Vivaldi: „Il pastor fido” 6 Sonaten für Querflöte und Basso continuo (Hortus Musicus 135)
Quantz: Sonata in F–dur op. 3 no. 6 (Peters 9675)
Lavigne: Drei Sonaten (Peters 9663)
Debussy: A kis néger (EMB 7933)
Jeney Zoltán: Fuvoladuók II. (EMB 6640)
E. Köhler: Válogatott duók (Tösér) (EMB 13780)
Telemann: Sechs Sonaten in Kanon (Hofmeister B.124)
Hotteterre: Trio Sonatas I–II. (Musica Rara 1806, 1807)
Bengráf József: Magyar táncok a 18. századból fuvolára, gitárra és gordonkára (Pejtsik)
(EMB 12804)
Zempléni: Fuvolatrió (EMB 12807)

Követelmény

Az eddig megszerzett ismeretek és készségek önálló alkalmazása.

Dúr és összhangzatos moll hangsorok hármashangzat–felbontásaikkal, tercmeneteikkel együtt, kotta nélkül.

Nagyobb lélegzetű, különböző karakterű és tempójú, többféle technikai feladatot feldolgozó etűdök, műzenei példák megszólaltatása jellegüknek megfelelő tempóban.

Barokk tánc vagy könnyebb szonáta tételpár stílusos, intonált előadása, kísérettel.

A félévi és év végi vizsga ajánlott anyaga

- Egy szabadon választott skála (alap + hármashangzat + felbontás + tercmenet),
- Egy különböző karakterű gyakorlat,
- Egy szonáta tételpár,

- Egy előadási darab kotta nélkül.
- Kromatikus skála.
- Trilla-skála.

Követelmények az alapfok évfolyamainak elvégzése után

Az „A” tagozat végén

A tanuló ismerje

- a fuvola és a fafűvós hangszerek múltját, irodalmát,
- a hangszer teljes hangterjedelmét,
- a tudatos és helyes légzéstechnikát,
- a fuvola intonációs hibáit (és tudatosan korrigálja azokat),
- a dúr és moll hangnemeket 4 #, 4 b előjegyzésig,
- az egyszerűbb díszítések írásmódját és ritmusát,
- a vibrato szerepét a zenei megvalósításban,
- ismerje a tanult anyagban előforduló tempó- és karakterjelzéseket, egyéb előadási jeleket, zenei műszavakat és ezek jelentését,
- ismerje a tanult előadási darabok zeneszerzőinek nevét, a művek címét, és tudja helyesen kiejteni és leírni azokat,
- a jelentősebb fuvolás előadóművészeket.

Legyen képes

- a kiegyenlített és kifejező hang elérésére a tiszta intonáció megtartásával,
- a különböző hangindítások és hangbefejezések megvalósítására,
- a különböző nyelvütések (szimpla és dupla staccato) gyorsaságának fejlesztésére,
- az önálló hangolásra,
- a könnyebb technikai problémák elemző gyakorlására,
- a kottahű játékra és folyamatos, mérsékelt tempójú lapról olvasásra,
- hosszabb zenei gondolatok egy levegővel történő összefogására,
- a különböző artikulációs előírások megszólaltatására (staccato, tenuto, legato, marcato stb.),
- egyenletes, pergő-technikához vezető ujjgyakorlatok fokozatos gyorsítására.

A „B” tagozat végén (az „A” tagozat követelményein felül)

A tanuló legyen képes

- dúr és moll skálákat játszani 4 #, 4 b előjegyzésig, tercekkel, hármashangzat- és szimpla- és duplanyelvvel is, a játszott irodalom által megkövetelt dinamikák megvalósítására
- készségfejlesztő gyakorlatok hibátlan eljátszására (pl. Eördögh, Platonov stb.),
- nehezebb etűdök zenei és technikai megvalósítására (pl. Köhler op. 33-as és op. 66-os etűdsorozata),
- egy barokk szonáta lassú és gyors tételének eljátszására egyszerűbb díszítésekkel,
- hosszabb terjedelmű művek memorizálására (pl. Járdányi: Szonatina, Szervánszky: Szonatina stb.).

A művészeti alapvizsga követelményei, részei

A vizsga gyakorlati vizsgarészből áll.

A vizsga tantárgya és időtartama

Fuvola főtárgy

„A” tagozat: minimum 10 perc

„B” tagozat: minimum 15 perc

„A” tagozat

- Egy etűd vagy szólódarab, vagy technikai jellegű mű (Jeney: Fuvolaiskola II. kötet/56–85., Bántai: Válogatott etűdök II. kötet/12., Köhler: Etűdök op. 33 no. 1/1–3. nehézségi szintjén).
- Egy barokk szonátatétel; Marcello: d–moll szonáta, Telemann: F–dúr szonáta valamelyik tétele nehézségi szintjén.
- Egy előadási darab; Romantikus album, 3 Menüett, 3 Tambourin, Népszerű előadási darabok nehézségi szintjén.

Az etűd kivételével a vizsganyagot lehetőleg kotta nélkül kell játszani.

„B” tagozat

- Két különböző karakterű etűd vagy szólódarab, vagy technikai jellegű mű; Platonov: 30 etűd 1–10., Köhler: Etűdök op.33 no. 1/1–5., Eördögh: Technikai és olvasógyakorlatok 1/1–4. nehézségi szintjén.
- Egy barokk szonáta tétel pár; Händel: Hallei szonáták nehézségi szintjén.
- Egy karakterdarab vagy kamaramű; Járdányi Pál: Szonatina nehézségi szintjén.

A kamaramű kivételével a vizsganyagot kotta nélkül kell játszani.

A vizsga értékelése

- megfelelés az előírt követelményeknek,
- technikai felkészültség,
- helyes légzés, testtartás, hangszertartás,
- hangképzés,
- intonáció,
- hangszerkezelés,
- artikulációk és díszítések alkalmazása,
- helyes ritmus és tempó,
- előadásmód,
- a zenei stílus és az előírások megvalósítása,
- memória,
- alkalmazkodóképesség,
- állóképesség.

Továbbképző évfolyamok „A” tagozat

7. évfolyam „A” tagozat

Fejlesztési feladatok

Ismeretek

- A ritmusértékek, ritmusképletek, ütemfajták, ütemjelzések átfogó, rendszerezett ismerete.
- Dúr és moll hangnemek 7#, 7b előjegyzésig.
- Eltérő, sajátos stílusjegyek felismerése, ezek megvalósítása (stílusismeret).
- Különböző korhú díszítésfajták megismerése.
- A zenei anyag kiválasztása az életkori sajátosságok figyelembevételével.
- Zenekari művek fuvolaszólamainak megismertetése.
- A játszott művek formai, szerkezeti elemzése.

A hangszerkezelés fejlesztése

- Az eddig megszerzett készségek állandó karbantartása és tökéletesítése.
- Skálák különböző kötésvariációkkal.
- A hallás és ritmusérzék fejlesztése, a dinamikai és hangszínbeli érzékenység és igényesség kialakítása.
- Az önállóság fejlesztése a gyakorlás módszerességében, az etűdökben és előadási darabokban felmerülő problémák gyorsabb megoldása érdekében.
- Különböző díszítések korhű és stílusos alkalmazása.
- Memóriafejlesztés: a kotta nélküli játék gyakorlása.
- Társas zenélés: kamarazene.

Ajánlott tananyag

Eördögh J.: Középfokú technikai és olvasógyakorlatok I. (EMB 1801)

Bántai – Kovács: Válogatott etűdök fuvolára III. (EMB 8593)

E. Köhler: 25 Romantische Etüden für Flöte op. 66 (ZM 12240)

Fuvolaetűdök középfokra (Jeney Zoltán) (EMB 12062)

M. Moyses: De la Sonorité (Leduc 18166)

Flötenetűden II. (Immanuel Lucchesi) (DVfM 31057)

Fr. Vester: 50 weitere klassische Studien (UE 14672)

Szemelvények zenekari művekből (Gyöngyössi) (EMB 12949)

Boismortier: Sechs Suiten (Schott FTR 15)

Telemann: Zwölf methodische Sonaten (Peters 13069)

Kuhlau: 12 Caprices I–II. Ger. (Billaudot 1801, 1802)

Das Frühbarock (Máriássy) (EMB 13533)

Das Italianische Barock (Máriássy) (EMB 13534)

Marcello: 12 szonáta fuvolára és basso continuóra I–II. (EMB 13476, 13477)

Loeillet: 12 szonáta op. 4 I–IV. (EMB 12989– 12992)

Loeillet: 12 szonáta op. 1 I–IV. (EMB 12638– 12641)
Loeillet: 12 szonáta op. 3 I–IV. (EMB 13160– 13163)
Vivaldi: D–dúr fuvolaverseny op. 10 (II Cardellino) (EMB 7226)
J. S. Bach: Suite no. 2 (h–moll) táncjátékok (EMB 13185)
Händel: Elf Sonaten (DVfM 4003)
Pergolesi: Fuvolaverseny (G–dúr) (B.&H. 17502)
Gluck: G–dúr fuvolaverseny (Amadeus BP 2061)
Corelli: La Follia (Schott 43236)
Czerny: Rondo facile et brillant (G–dur) (Kunzelmann GM 831C)
Benda: Sonata C–dur (Hofmeister 742)
Mozart: D–dúr szonáta K. 285 (EMB 13009)
Mozart: A–dúr szonáta K. 298 (EMB 13010)
Telemann: Largo e vivace (4 fuvolára) (Edizioni Berben E. 1954 B.)
Barokk mesterek variációi II. (Kállay) (EMB 14137)
Boccherini: Menüett és variációk 4 fuvolára (BA 6888)

Követelmény

Az eddigi évfolyamokban elért színvonal megőrzése.

Különböző karakterű etűdök megszólaltatása a jellegüknek megfelelő tempóban.

Előadási darab (vagy kamaramű stb.) értelmes, tagolt, árnyalt megszólaltatása.

E. Köhler: Etűdök op. 33 I. 5., 7., 9., vagy Bántai – Kovács: Válogatott etűdök II. 12–14., továbbá hasonló nehézségű zongorakíséretes darabok vagy kamaraművek.

Az év végi vizsga ajánlott anyaga

– Egy skála,

– Egy etűd (pl. romantikus: Köhler op. 66–ból vagy Platonov: 30 etűdből) vagy más, azonos nehézségű gyakorlat,

– Egy szonáta tételpár

- Egy előadási darab vagy kamaramű.

8. évfolyam „A” tagozat

Fejlesztési feladatok

Ismeretek

- A bonyolultabb felhangok ismerete.
- Kromatikus és egészhangú skálák.
- A játszott művekben előforduló tempójelzések, karakterjelzések, dinamikai és előadási jelek, zenei műszavak.
- Differenciáltabb hangnemi kitérések (pl. tercrokonság) felismertetése a tanár segítségével.
- Improvizáció különböző műfajokban (pl. 1–2 ütemes rövid zárati kadenciák – futamok, hármashangzatok – rögtönzése).
- Ismerkedés a kortárs zenei irányzatokkal.

A hangszerkezelés fejlesztése

- Kromatikus és egészhangú skálák mérsékelt tempóban.
- Hármass nyelvütés (tripla staccato).
- A trillázás fejlesztése.
- Fokozott figyelem a hang szépségére, a hangminőség és vibrato összefüggésére.
- A nehezebb átfújások gyakorlása.
- A halk és gyors belélegzés továbbfejlesztése.
- A skálázás tempójának fokozása; a különböző figurációk egy levegőre (tudatos gazdálkodás a levegővel).
- Kortárs zenei irányzatok, technikai megoldások.
- A tudatos zenei memorizálás fejlesztése.
- Társas zenélés: kamarazene, zenekari játék.

Ajánlott tananyag

- Eördögh J.: Középfokú technikai és olvasógyakorlatok II. (EMB 1838)
- Andersen: 24 etűd fuvolára (Kovács L.) (EMB 8520)
- E. Köhler: Etűdök fuvolára II. op. 33 (Pröhle) (EMB 8514)
- E. Köhler: 25 Romantische Etűden für Flöte op. 66 (ZM 12240)
- Tomaszewski: Wybor Etuid na Flet III. (PWM 6465)
- Fürstenau: 24 Etűden für Flöte (Hofmeister 7293)
- M. Moyse: De la Sonorité (Leduc 18166)
- Bellinzani: 4 szonáta (EMB 12792)
- Blavet: Szonáták (Fleury) (Rudall 585, 594, 597, 626, 632)
- Vanhal: G–dur Sonata (Panton 876)
- Veracini: 12 Sonaten I–IV. (Kolneder) (Peters 4965a, 4965b, 4965c, 4965d)
- Quantz: Flötenkonzert g–moll (Peters 12885)
- Telemann: f–moll Sonata (Amadeus GM 666)
- Kuhlau: 12 Capries I– II. (G. Billaudot 1801, 1802)
- Fiocco: Allegro (P. Paubon) (G. Billaudot G. 3190/b)
- Mozart: Rondo, D–dúr (Pröhle) (EMB 8521)
- Die zweite Hälfte des 18. Jahrhunderts (Máriássy) (EMB 13536)
- Mozart: A–dúr Szonáta (Homolya) (EMB 13010)
- Rösler – Rosetti: D–dúr fuvolaverseny (Szebenyi) (EMB 3949)
- Hajdu M.: Magyar pásztordalok (EMB 1670)

Követelmény

Rendelkezzék a tanuló olyan bejátszási módszerrel, amelynek birtokában a jó befűvási érzetek rövid időn belül elérhetőek.

Technikai felkészültségének megfelelő etűdök kiválasztása és azok, lehetőleg hibátlan megszólaltatása.

Képességeihez mért zenei anyag (kamaramű) igényes előadása.

E. Köhler: Etűdök op. 66 kötetből, vagy Bántai – Kovács: Válogatott etűdök II. 46., vagy III. 9–10., továbbá hasonló nehézségű zongorakíséretes vagy kamaraművek.

Az év végi vizsga ajánlott anyaga

- Egy skála,
- Egy etűd (pl. Köhler: op. 33 II. kötetből, Bántai – Kovács: Válogatott etűdök III. kötetből) vagy más, azonos nehézségű gyakorlat,
- Egy tételpár vagy kamaramű.

9. évfolyam „A” tagozat

Fejlesztési feladatok

Ismeretek

- Az egészhangú és a kromatikus skála ismerete és ezek kombinációi.
- A művek lassú tételeinek zenei összefogása, zenei ívek felépítése, illetve lekerekítése.
- Romantikus zenei előadásmód.
- A zenei stílusérzék és a zenei fantázia fogalma.
- Tájékozódás a XX. század különböző stílusaiban.

A hangszerkezelés fejlesztése

- Nagyobb, nehezebb hangközök kötésének gyakorlása.
- A mély regiszter intenzitásának továbbfejlesztése.
- A hármas nyelvütés gyorsítása.
- Hangképzés nagy dinamikai különbségekkel.
- A memória szinten tartása.
- Társas zenélés: kamarazene, zenekari játék.

Ajánlott tananyag

- E. Köhler: Etűdök fuvolára op. 33 II. (Pröhle) (EMB 8514)
- Andersen: 24 etűd fuvolára (Kovács L.) (EMB 8520)
- J. Chr. Bach: Sonata F–dur per flauto e cembalo (EMB 8977)
- Mozart: D–dúr szonáta (Homolya) (EMB 13009)
- M. Haydn: Fuvolaverseny (Vécsey) (EMB 2297)
- Hoffmeister: D–dúr fuvolaverseny (EMB 4274)
- Vivaldi: La notte (g–moll) op. 10 (EMB 1822)
- Boccherini: Concerto in D major (Rampal) (IMC 10017)
- Schubert: Téma variációkkal, B–dúr (Bántai – Sipos) (EMB 12573)
- Schumann: Három románc op. 94 (EMB 12841)
- Debussy: Syrinx, En bateau (Szebenyi) (EMB 8290)
- Farkas Ferenc: Bihari román táncok (EMB 958)
- G. Fauré: Pièces Célèbres pour Flûte et Piano (Leduc 29002)
- Mozart: Sechs Duette op. 75 I–II. (Zimmermann 2260, 11340)
- Doppler: Duettino americain (Adorján) 2 flûte+piano (Billaudot G 3104B)
- Jean–Jean: Modern etűdök

Követelmények

Dúr és összhangzatos moll hangsorok, hármas– és négyeshangzat–felbontásokkal, tercmenetekkel kotta nélkül.

Különböző karakterű etűdök megszólaltatása jellegüknek megfelelő tempóban;

Lassú–gyors szonáta–, koncert– (vagy egyéb műből kiemelt) tételpár vagy hasonló terjedelmű más előadási darab ízléses, igényes előadása, kísérettel.

Jártasság nehezebb ritmusképletekben

Rendszeres társas zenélés más hangszerekkel, lehetőség szerint zenekari játék.

Az év végi vizsga ajánlott anyaga

- Egy skála,
- Egy etűd (pl. Köhler: op. 33 III. kötetből, vagy a Fuvolaetűdök középfokra című kottából) vagy más, azonos nehézségű gyakorlat,
- Egy tételpár vagy kamaramű.

10. évfolyam „A” tagozat

Fejlesztési feladatok

Ismeretek

- Az eddig tanult ismeretek összegzése.
- Modern zenei effektusok.
- Pergőnyelv.
- Bevezetés és ismertetés az újabb légzéstechnikák (körkörös légzés) fogalmáról, használatáról.
- A fuvola társhangszereinek és transzponálási módjainak ismerete (piccolo, altfuvola, basszusfuvola).
- Kitekintés a jazz és az értékes könnyűzene irányába.
- Alakuljon ki a tanulóban egy olyan értelmi és érzelmi kapcsolat a zenével, hogy a mindennapi zenélés életszükségletévé váljék.

A hangszerkezelés fejlesztése

- Az elsajátított hangszertechnikai ismeretek alárendelése az egyes művek zenei igényeinek.
- Az improvizációs készség lehetőségének kihasználása a játék örömeinek fokozására.
- Nehezebb kamaramű (vagy zenekari anyag) technikai problémáinak megoldása transzponálási lehetőségek kihasználásával.
- A tanuló lapról játék során érje el, hogy első látásra mind zeneileg, mind technikailag megfelelően játsszon el nem túl nehéz műveket.
- Társas zenélésnél az intonálás tisztaságában és az együttjátás precizitásában tudjon magas színvonalon fuvolázni.

– Legyen alkalmas arra, hogy különböző együttesekben mindenki számára örömet szerző játékot produkáljon.

Ajánlott tananyag

E. Köhler: Etűdök fuvolára op. 33 III. (Pröhle) (EMB 8515)

E. Köhler: Virtuóz etűdök fuvolára op. 75 I. (EMB 8516)

E. Köhler: Virtuóz etűdök fuvolára op. 75 II. (EMB 8517)

Ittzés Gergely: Kettősfogások fuvolára (táblázat) saját kiadás

Quantz: Capricien (Amadeus BP 2050)

Ph. E. Bach: Szólószonáta fuvolára (Hofmeister 7141)

A bécsi klasszikusok (Pröhle) (EMB 13537)

Romantikus fuvolavirtuózok I–II. (EMB 13538, 13539)

Fauré: Fantázia (Jeney Zoltán) (EMB 7675)

Vivaldi: Concerto in do minore (Hartay – Nagy) (EMB 3770)

F. Mendelssohn–Bartholdy: Rondo capriccioso (Bántai – Sipos) (EMB 13195)

Quantz: Flötenconcerto G–dur (Peters 12981)

Borne: Carmen–Fantasie (Kunzelmann GM 890)

Schubert: Bevezetés és variációk az „Elszáradt virágok” témájára (EMB 13286)

P. Csillag: Kavicsok szólófuvolára (EMB 13949)

Devienne: Sechs Sonaten (Kunzelmann GM 877/a, b)

Kuhlau: Three Trios op. 13 (Rampal) (IMC 2787)

Devienne: Trio D–dur (Eulenburg 10005)

E. Bozza: Trois pièces (pour 4 flûtes) (Leduc 25584)

F.–K. Doppler: Magyar Fantázia op. 35 (Adorján) (2 fuvola, zongora) (Musica Rara 1275)

Grieg: Ausgewählte Stücke aus Peer Gynt für 2 Flöten und Klavier (UE 30350)

S. Joplin: The Entertainer für drei Flöten und Klavier (Amadeus BP 2411)

J. Castérède: Flûtes en Vacances Quatre Pièces pour 3 flûtes (ad libitum 4 flûtes) (Leduc 23296)

J. Haydn: Die Jahreszeiten für zwei Flöten (UE 18036)

Mozart: Die Hochzeit des Figaro für 2 Flöten (UE 16773)

Láng: Duo (EMB 4532)

Bozza: Kvartett (Leduc 21318)

Követelmény

A tanuló a zenei anyagot életkorának, évfolyamának, egyéni képességeinek és készségeinek megfelelő szinten, kotta- és stílushűen, értelmesen tagolva, a zene folyamatát és összefüggéseit érzékeltetve, kifejezően szólaltassa meg.

Jean–Jean: Modern etűdök, vagy Fuvolaetűdök középfokra, vagy Hangversenyetűdök fuvolára (Kovács L.), továbbá hasonló nehézségű zongorakíséretes darab vagy kamaramű.

Az év végi vizsga ajánlott anyaga

- Egy skála,
- Egy etűd (pl. Andersen: 24 etűdből vagy Jean–Jean: Modern etűdökből) vagy más, azonos nehézségű gyakorlat,
- Egy tételpár vagy kamaramű.

Továbbképző évfolyamok „B” tagozat

7. évfolyam „B” tagozat

Fejlesztési feladatok

Ismeretek

- A fuvolahang fizikai törvényszerűségei.
- Dúr és moll hangnemek 7#, 7b előjegyzésig.
- Kromatikus skála.
- A tempójelzések, karakterjelzések ismeretének bővítése.

- A ritmusértékek, ritmusképletek, ütemfajták, ütemjelzések átfogó, rendszerezett ismerete. További aszimmetrikus ütemek.
- Eltérő, sajátos stílusjegyek felismerése, ezek megvalósítása (stílusismeret).
- Különböző korok díszítésfajtáinak megismertetése.
- Barokk művek felépítése (szonáta, koncert).
- Szekvenciális szerkesztésmód a barokk művekben.

A hangszerkezelés fejlesztése

- A kialakult mechanizmusok továbbfejlesztése
- Hangszínbeli érzékenység és igényesség kialakítása.
- A nyelvindítás különböző módjai, a dinamika és az intonáció összefüggései.
- A rekeszizom tudatos működtetése, alkalmazása.
- Hangsorok különböző ritmikai variációkkal, változó kötésmódokkal, repetíciókkal, többféle hangerősségben.
- Trillaskálák a tanult hangnemekben.
- A vibrato, mint a zenei kifejezés egyik eszköze.
- A fuvolajátékkal kapcsolatos állóképesség fejlesztése, idejének növelése.
- Különböző díszítések korhű és stílusos alkalmazása.
- Önálló gyakorlási módszerek bővítése.
- Társas zene (kamarazene, zenekari játék).
- A lapról olvasási készség fejlesztése folyamatos tempóban.

Ajánlott tananyag

Eördögh J.: Középfokú technikai és olvasógyakorlatok I. (EMB 1801)

Bántai – Kovács: Válogatott etűdök fuvolára III. (EMB 8593)

E. Köhler: 25 Romantische Etüden für Flöte op. 66 (ZM 12240)

Fuvolaetűdök középfokra (Jeney Zoltán) (EMB 12062)

Szemelvények zenekari művekből (Gyöngyössi) (EMB 12949)

Boismortier: Sechs Suiten (Schott FTR 15)

Telemann: Zwölf Fantasien für Querflöte (Bärenreiter 2971)

Telemann: Zwölf methodische Sonaten (Peters 13069)

Kuhlau: 12 Caprices I–II. Ger. (Billaudot 1801, 1802)

Das Frühbarock (Máriássy) (EMB 13533)

Das Italianische Barock (Máriássy) (EMB 13534)

Marcello: 12 szonáta fuvolára és basso continuóra I–II. (EMB 13476, 13477)

Loeillet: 12 szonáta op. 3 I–IV. (EMB 13160– 13163)

Vivaldi: „Il pastor fido” 6 Sonaten für Querflöte und basso continuo (Hortus Musicus 135)

Vivaldi: D–dúr fuvolaverseny op. 10 (Il Cardellino) (EMB 7226)

J. S. Bach: Suite no. 2 (h–moll) táncjátékok (EMB 13185)

Pergolesi: Fuvolaverseny (G–dúr) (B.&H. 17502)

Gluck: G–dúr fuvolaverseny (Amadeus BP 2061)

Corelli: La Follia (Schott 43236)

Czerny: Rondo facile et brillant (G–dur) (Kunzelmannn GM 831C)

Benda: Sonata C–dur (Hofmeister 742)

Mozart: D–dúr szonáta K. 285 (EMB 13009)

Mozart: A–dúr szonáta K. 298 (EMB 13010)

Popp – Moniuszko: A fonólányka (PWM 1179)

Bartók Béla: Három csíkmegyei népdal (Szebenyi) (EMB 2142)

Farkas Ferenc: Szonatina (EMB 5870)

Decsényi János: Szonatina pastorale (EMB 2953)

Követelmény

Hangszínbeli érzékenység és igényesség kialakítása.

A nyelvindítás különböző módjai, a dinamika és az intonáció összefüggései.

Különböző díszítések stílusos alkalmazása

A tanult daraboknak megfelelő tempók alkalmazása

Nagyobb terjedelmű mű stílusos, biztonságos előadása

Az év végi vizsga ajánlott anyaga

- Egy skála,
- Egy etűd (pl. romantikus: Köhler op. 66–ból vagy Platonov: 30 etűdből) vagy más, azonos nehézségű gyakorlat,
- Egy szonáta tételpár vagy kamaramű.
- Egy előadási darab

8. évfolyam „B” tagozat

Fejlesztési feladatok

Ismeretek

- A tanuló ismerje a négy zenei alapkaraktert: dolce, espressivo, risoluto, grazioso.
- A klasszikus zeneirodalom stílusainak jellemzői.
- A szonátaforma tematikus és hangnemi elemzése.
- Improvizáció különböző műfajokban (pl. 1–2 ütemes rövid zárlati kadenciák rögtönzése).
- Ismerkedés a XX. századi zene hangzásvilágával.
- Egészhangú skálák és kombinációi.
- Szűkített és bővített hármashangzatok.
- Nehezebb hangnemi kitérések önálló felismerése.

A hangszerkezelés fejlesztése

- A hangképzés eddig tanult elemeinek ismétlése, bővítése dinamikai követelményekkel.
- Kifejező hang, hangminőség, a vibrato gyakorlati megvalósítása.
- Nehezebb átfújások gyakorlása.
- A halk és gyors belégzés továbbfejlesztése.
- Tudatos gazdálkodás a levegővel.
- Laza, könnyed ujjtechnika.
- Az ujjak szinkronizálása.
- Hangsorok különböző tempókban, figurációkkal, hangközmenetekkel, harmóniafelbontásokkal (kromatikus és egészhangú skálákban is).
- Hármasszóló.
- Trillák egyenletes és gyors tempóban.
- Tudatos zenei memorizálás.
- Társas zenélés különféle együttesekben.
- Lapról játszás: különös tekintettel a klasszikus irodalom zenei anyagára.

Ajánlott tananyag

Eördögh J.: Középfokú technikai és olvasógyakorlatok II. (EMB 1838)

Andersen: 24 etűd fuvolára (Kovács L.) (EMB 8520)

M. Moyse: Exercices Journalier pour la Flûte (Leduc 16638)

Bellinzani: 4 szonáta (EMB 12792)

Vanhal: G–dur Sonata (Panton 876)

Veracini: 12 Sonaten I–IV. (Kolneder) (Peters 4965a, 4965b, 4965c, 4965d)

Quantz: Flötenkonzert g–moll (Peters 12885)

Telemann: f–moll Sonata (Amadeus GM 666)

Kuhlau: 12 Capries I–II. (G. Billaudot 1801, 1802)

Fiocco: Allegro (P. Paubon) (G. Billaudot G. 3190/b)
Mozart: Rondo, D–dúr (Pröhle) (EMB 8521)
Mozart: A–dúr Szonáta (Homolya) (EMB 13010)
Rösler – Rosetti: D–dúr fuvolaverseny (Szebenyi) (EMB 3949)
Hajdu M.: Magyar pásztordalok (EMB 1670)
Corrette: Six sonatas op. 2 for 2 flute (Nova Music NM 165)
Jeney Zoltán: Fuvoladuók I–III. (EMB 6562, 6640, 7816)
J. Haydn: Sechs Duette (UE 18037–38)
J. Haydn: Three Trios (for 3 flutes) (J. P. Rampal) (IMC 1958)
C. Wanausek: 10 Miniaturen für 4 Flöten (Doblinger 05023)

Követelmény

Rendelkezzék a tanuló olyan bejátszási módszerrel, amelynek birtokában a jó befúvási érzetek rövid időn belül elérhetők.

Technikai felkészültségének megfelelő etűdök kiválasztása és azok, lehetőleg hibátlan megszólaltatása.

Képes legyen a tanuló a művek stílushű, igényes előadására.

Az év végi vizsga ajánlott anyaga

- Egy skála,
- Egy etűd (pl. Köhler: op. 33 II. kötetből, Bántai – Kovács: Válogatott etűdök III. kötetből) vagy más, azonos nehézségű gyakorlat,
- Egy barokk szonáta tételpár vagy barokk kamaramű,
- Egy előadási darab.

9. évfolyam „B” tagozat

Fejlesztési feladatok

Ismeretek

- A tempó– és dinamikai jelek bővebb ismerete.
- A zenei stílusérzék és a zenei fantázia fogalma.
- Lassú tételek zenei összefogása, zenei ívek felépítése, illetve lekerekítése.
- Romantikus művek (hangszeres dalok, karakterdarabok stb.) zenei előadásmódja.
- Társművészetek.
- Zenekari művek fuvolaszólamainak megismertetése.
- Pergőnyelv.

A hangszerkezelés fejlesztése

- Tartott hangok nagy dinamikai különbségekkel (*pp*, *ff*).
- A mély regiszter intenzitásának fokozása.
- Hangindítás, hangbefejezés és a nyelv szerepének kapcsolata.
- A hármas nyelvütés gyorsítása.
- Pergőnyelv az alsó regiszterben is.
- Nehezebb, nagyobb hangközök kötése.
- Valamennyi hangsor rendszeres gyakorlása élénk és egyenletes tempóban.
- A memória szinten tartása, felhasználva a nehezebb technikai feladatok gyakorlására.
- Társas zene, kamarazene, zenekari játék.
- A lapról játszás továbbfejlesztése a romantikus zenei anyagon.

Ajánlott tananyag

E. Köhler: Etűdök fuvolára op. 33 III. (Pröhle) (EMB 8515)

Andersen: 24 etűd fuvolára (Kovács L.) (EMB 8520)

M. Moyses: De la Sonorité (Leduc 18166)

Händel: Elf Sonaten (DVfM 4003)

C. Ph. E. Bach: 6 Sonaten (Zimmermann 1800)
J. Chr. Bach: Sonata F–dur per flauto e cembalo (EMB 8977)
Mozart: D–dúr szonáta (Homolya) (EMB 13009)
M. Haydn: Fuvolaverseny (Vécsey) (EMB 2297)
Hoffmeister: D–dúr fuvolaverseny (EMB 4274)
Schubert: Téma variációkkal, B–dúr (Bántai – Sipos) (EMB 12573)
Schumann: Három románc op. 94 (EMB 12841)
Debussy: Syrinx, En bateau (Szebenyi) (EMB 8290)
Farkas Ferenc: Bihari román táncok (EMB 958)
G. Fauré: Pièces Célèbres pour Flûte et Piano (Leduc 29002)
G. Fauré: Berceuse op. 16, Berceuse op. 56, Pièce, Fantaisie op. 79 (Leduc 4229)
Dávid: Szonáta (EMB 1867)
Szervánszky: Szvit két fuvolára (EMB 2671)
W. Fr. Bach: Sechs Duette I–II. (Breitkopf 5655, 5656)

Követelmény

A laza, könnyed ujjtechnika.

Jártasság nehezebb ritmusképletekben.

Rendszeres társas zenélés más hangszerekkel, lehetőség szerint zenekari játék.

Érzékeny és igényes intonáció

Hajlékony legato, technikailag biztonságos nyelvtechnika

Az év végi vizsga ajánlott anyaga

– Egy skála,

– Egy etűd

– Egy barokk szonáta tételpár

– Egy XX. századi mű

10. évfolyam „B” tagozat

Fejlesztési feladatok

Ismeretek

- A megtanultak összegzése.
- A modern zenei effektusok.
- Glissando, üveghangok, a fuvola felhangrendszerére épülő segédfogások.
- Ismerkedés újabb légzéstechnikák (körkörös légzés) alapjaival.
- Korunk zenéjének intonációs és ritmikai sajátosságai.
- A bartóki zene hangrendszerei.
- Kitekintés a jazz és az értékes könnyűzene irányába.
- A fuvola társhangszerei (piccolo, altfuvola, basszusfuvola) és transzponálási módja és ezek zenekari használata.

A hangszerkezelés fejlesztése

- Az elsajátított hangszertechnikai ismeretek a virtuozitás irányába.
- Biztos hangindítás és hangbefejezés minden regiszterben, többféle dinamikával.
- Üveghangok, él- és réshangok, frullató-módok bővítése.
- Az improvizációs készség lehetőségének kihasználása a játék örömének fokozására.
- Nehezebb kamaramű (vagy zenekari anyag) technikai problémáinak megoldása a transzponálási lehetőségek kihasználásával.
- Memóriafejlesztés, koncentráció hosszabb terjedelmű műveken keresztül.
- Társas zenélésnél az intonálás tisztaságában és az együttjátszás precizitásában tudjon magas színvonalon fuvolázni.
- A tanuló lapról játék során érje el, hogy első látásra mind zeneileg, mind technikailag megfelelően játsszon el műveket.

Ajánlott tananyag

- E. Köhler: Etűdök fuvolára op. 33 III. (Pröhle) (EMB 8515)
- E. Köhler: Virtuóz etűdök fuvolára op. 75 I. (EMB 8516)
- Hangversenyetűdök fuvolára (Kovács L.) (EMB 12652))
- Jean–Jean: Modern etűdök (Leduc 24726)
- S. Karg–Elert: 30 Capricien op. 107 (Steingräber 2240)
- E. Bozza: Quators Études – Arabesques (Leduc 22830)
- Ittész Gergely: Kettősfogások fuvolára (táblázat) saját kiadás
- Quantz: Capricien (Amadeus BP 2050)
- Ph. E. Bach: Szólószonáta fuvolára (Hofmeister 7141)
- Devienne: Konzert für Flöte und Orchestra (Szebenyi – Nagy) (EMB 4723)
- Fauré: Fantázia (Jeney Zoltán) (EMB 7675)
- F. Mendelssohn–Bartholdy: Rondo capriccioso (Bántai – Sipos) (EMB 13195)
- Kuhlau: Introductio e Rondo op. 98 (Billaudot MB 23178)
- P. Csillag: Kavicsok szólófuvolára (EMB 13949)
- Devienne: Sechs Sonaten (Kunzelmann GM 877/a, b)
- F.–K. Doppler: Magyar Fantázia op. 35 (Adorján) (2 fuvola, zongora) (Musica Rara 1275)
- P. Tschaikowsky: Danse des Mirlitons from Nut Cracker Suite (4 flûtes) (Symphony 691–24)
- Grieg: Ausgewählte Stücke aus Peer Gynt für 2 Flöten und Klavier (UE 30350)
- S. Joplin: The Entertainer für drei Flöten und Klavier (Amadeus BP 2411)
- J. Castérède: Flûtes en Vacances Quatre Pièces pour 3 flûtes (ad libitum 4 flûtes) (Leduc 23296)
- J. S. Bach: 15 kétszólamú invenció (UE 18030)
- Láng: Duo (EMB 4532)
- Bozza: Kvartett (Leduc 21318)

Követelmény

A kortárs zene notációjának és alapvető technikai megoldásainak ismerete (üveghangok, él- és réshangok, frullató-módok)

A technikai készségek virtuózabb fejlesztése.

A tanuló a zenei anyagot kotta- és stílushűen, értelmesen tagolva, a zene folyamatát és összefüggéseit érzékeltetve, kifejezően szólaltassa meg.

Az év végi vizsga ajánlott anyaga

- Egy skála,
- Egy etűd,
- Egy barokk szonáta tételpár vagy kamaramű,
- Egy előadási darab.

Követelmények a továbbképző évfolyamainak elvégzése után

„A” tagozat

A tanuló legyen képes

- a szép, kifejező hang tudatos megteremtésére,
- a tiszta intonációra,
- a hangszerét könnyedén kezelni,
- a levegő tudatos beosztására,
- hosszabb zenei gondolatok egy levegővel történő összefogására,
- a nagyobb lélegzetű, összetett feladatokat tartalmazó etűdök eljátszására,
- a vibrato sűrűségének fokozására, az amplitúdó nagyságnak változtatására és helyes alkalmazására,
- a különböző zenei korok megkomponált stílushű díszítéseinek önálló alkalmazására,
- a technikai és zenei szempontból tudatos, elemző gyakorlásra, a pontos ritmus feltétel nélküli megtartására,

- az értelmes, tagolt, árnyalt előadásra,
- a legfontosabb zenei karakterek megjelenítésére,
- egyszerűbb javítási műveletek elvégzésére (pl. csavar meghúzása, rugó visszatétele, a hangoló dugó folyamatos ellenőrzése stb.).

A tanuló rendelkezék

- megfelelő hangszeres technikával
- olyan lapról olvasási készséggel, amely a kamarazenei és zenekari játékhoz szükséges,
- olyan bejátszási módszerrel, amelynek birtokában a jó befűvási érzetek rövid időn belül elérhetőek,
- a tudásszintjének megfelelő önállósággal a játszandó művek kiválasztásánál.

A tanuló tudja alkalmazni

- a hang képzésének fizikai törvényszerűségeit (légzés, rekesz, felhangok stb.),
- a különböző artikulációs előírásokat (staccato, legato, tenuto, marcato stb.).

„B” tagozat (az „A” tagozat követelményein felül)

A tanuló ismerje

- a modern zenei effektusokat,
- az újabb légzéstechnikákat,
- a fuvola társhangszereit, azok transzponálási módjait,
- korunk zenéjének intonációs sajátosságait.

Legyen képes

- biztos hangindításra és –befejezésre,
- nehéz etűd virtuóz előadására (pl. Köhler: Etűdök fuvolára op. 33 III. kötet, Wehner: 12 nagy etűd vagy Jean–Jean: Modern etűdök),
- nehezebb előadási darab, kamaramű, zenekari szólam önálló zenei és technikai megoldására.

A művészeti záróvizsga követelményei

A vizsga részei

A vizsga gyakorlati vizsgarészből áll.

A vizsga tantárgya és időtartama

Fuvola főtárgy

„A” tagozat: minimum 10 perc

„B” tagozat: minimum 15 perc

A vizsga tartalma

„A” tagozat

– Egy etűd vagy szólódarab, vagy technikai jellegű mű; Bántai: Fuvolaetűdök III. kötet (EMB 8593, vagy Köhler: Etűdök op. 33 no. II. kötet (EMB 8514) nehézségi szintjén.

– Egy barokk szonáta két tétele, vagy egy barokk kamaramű; Marcello: a–moll szonáta, (EMB 12534), Telemann: C–dúr szonáta (EMB 13535), Händel: F–dúr szonáta nehézségi szintjén.

– Egy karakterdarab, vagy XX. századi mű; Fauré: Siciliano (EMB 7583), Doppler: Berceuse (EMB 12350), Mező Imre: Szvit (EMB 3358), Szervánszky Endre: Szonatina (EMB 1372) nehézségi szintjén.

A vizsgaanyagot az etűd és a kamaramű kivételével lehetőleg kotta nélkül kell játszani.

„B” tagozat

– Egy etűd vagy szólódarab, vagy technikai jellegű mű; Köhler: Etűdök op. 33 no. III. 1–5., (EMB 8514) Andersen: 24 etűd fuvolára/1. (EMB 8520); Hangversenyetűdök fuvolára c. gyűjtemény (EMB 12652) nehézségi szintjén.

– Egy barokk szonáta két tétele, vagy egy barokk kamaramű; Händel: Hat szonáta (EMB 13404), egy barokk triószonáta két tétele nehézségi szintjén.

– Egy XX. századi mű; Farkas: Bihari román táncok (EMB 958) nehézségi szintjén.

A vizsgaanyagot az etűd és a kamaramű kivételével kotta nélkül kell játszani.

A vizsga értékelése

- megfelelés az előírt követelményeknek,
- technikai felkészültség,
- helyes légzés, testtartás, hangszertartás,
- hangképzés,
- intonáció,
- hangszerkezelés,
- artikulációk és díszítések alkalmazása,
- helyes ritmus és tempó,
- előadásmód,
- a zenei stílus és az előírások megvalósítása,
- memória,
- alkalmazkodóképesség,
- állóképesség.

A tananyag feldolgozásához szükséges kötelező (minimális) taneszközök

- Jó minőségű és állapotú, lehetőség szerint sima fejrésszel ellátott tanuló–hangszerek.
- Jól hangolt zongora, vagy pianínó.
- Legalább 2 db állítható magasságú kottaállvány.
- Teljes alakot visszaadó tükör.
- Metronóm.

KLARINÉT

A klarinéttanítás általános célja, feladatai

- a helyes légzés kialakítása,
- a kifejező klarinéthang elsajátíttatása,
- a kéz-, test-, fej-, hangszertartás lazaságának tudatosítása,
- a megismert mozgásmechanizmusok automatikussá tétele,
- a biztonságos hangszerkezelés kialakítása,
- a belső hallás fejlesztése,
- a ritmus alapérzetének biztonságos alkalmazása,
- rendszerezett zenei ismeretek átadása.

Ismertesse meg a tanulókkal

- a klarinét történetét,
- a klarinét társhangszereit (fafúvós hangszercsalád),
- a hangszer irodalmát,
- a jelentősebb alkotó- és előadóművészek munkásságát.

Tudatosítsa

- a helyes légzéstechnikára épülő ideális befúvási mód (ansatz) együttes használatát,
- a hangminőség, dinamika és intonáció összefüggéseit,
- a hangszer könnyed kezelését, a laza mozgásérzetek kialakítását,
- a klarinét hangképzésének fizikai törvényszerűségeit,
- a rendszeres és helyes gyakorlási módszer alapelveit,
- a kottahű játék – mint legfontosabb alapelv – pontos betartását.

Fejlessze a tanuló zenei képességeit

- hangszeres technikáját,
- improvizációs tevékenységét (kreativitását),
- lapról játszási készségét.

Ösztönözze a tanulót

- a lapról olvasási készség folyamatos, aktív művelésére.

Alapfok 1. évfolyam „A” tagozat

Ismeretek

- A hangszer részei, összeállításuk helyes módja, tisztítás, karbantartás. Nád felhelyezése.
- A helyes légzéstechnika ismertetése.
- A törzshangok olvasása és fogásai.
- Egyszerű ütem súlyok, ritmusértékek.
- Módosítójelek, ismétlőjel, korona, a levegővétel jele.
- A játékmód és artikuláció alapfogalmai, kivéve staccato.
- A helyes gyakorlás és memorizálás módszereinek tanítása.

A hangszerkezelés fejlesztése

- A helyes légzéstechnika gyakoroltatása.
- Helyes test-, hangszer- és kéztartás kialakítása.
- A helyes befúvás, hangindítás és befejezés begyakorlása, a nyelv helyzete és szerepe.
- A megadott hangterjedelmen belül lehetőleg tisztán intonált, egészséges hang elérése.
- A helyes gyakorlás és memorizálás, fejlesztése.

Ajánlott tananyag

Kovács: Klarinétozni tanulok I. (EMB Z 12282)

A szeretet dalai kl.-zg. „Alkotó Muzsikusok Társasága”

Gallai Attila: A klarinétzene alapjai (Editio Tatabánya PZ 001)

Követelmény

A légzés, befűvés, hangindítás állandó ellenőrzése.

A törzshangok biztonságos olvasása és fogásainak ismerete a tanult terjedelemben.

Gyermekdalok, népdalok és egyéb dallamok megszólaltatása.

A félévi és év végi vizsga ajánlott anyaga

– Négy gyermekdal vagy népdal, illetve egyéb dallam kotta nélkül, a hangterjedelem minél teljesebb igénybevételével.

2. évfolyam, „A” tagozat

Fejlesztési feladatok

Ismeretek

- A hangszer részei, összeállításuk helyes módja, tisztítás, karbantartás.
- A nád szerepe és beállítása.
- A törzshangok ismeretének bővítése.
- A helyes légzéstechnika ismertetése.
- Egész, fél, negyed, nyolcad értékek és szünetjelek. Nyújtópont, pontozott ritmusok.
- Módosítójelek, ismétlőjel, korona, a levegővétel jele.
- Alapvető játékmódok ismeretének bővítése, kivéve staccato

A hangszerkezelés fejlesztése

- A helyes légzéstechnika állandó gyakoroltatása.
- Helyes test-, hangszer- és kéztartás rögzítése.
- A helyes befűvés, hangindítás és befejezés gyakorlása, a nyelv helyzetének állandó kontrollja, rögzítése és szerepe.
- A megadott hangterjedelemben belül lehetőleg tisztán intonált, egészséges hang elérése.
- A helyes gyakorlás és memorizálás módjai.

Ajánlott tananyag

Klarinét ABC (Arany – Bakos – Meizl) OPI 1982

Kovács: Klarinétozni tanulok I. (EMB Z 12282)

A szeretet dalai kl.–zg. „Alkotó Muzsikusok Társasága”

Gallai Attila: A klarinétzene alapjai (Editio Tatabánya PZ 001)

Követelmény

A légzés, befúvás, hangindítás állandó ellenőrzése.

A törzshangok biztonságos olvasása és fogásainak ismerete a tanult terjedelemben.

Gyermekdalok, népdalok és egyéb dallamok megszólaltatása.

A félévi és év végi vizsga ajánlott anyaga

– Négy gyermekdal vagy népdal, illetve egyéb dallam kotta nélkül, a hangterjedelem minél teljesebb igénybevételével.

3. évfolyam, „A” tagozat

Fejlesztési feladatok

Ismeretek

- A fafúvós hangszerek ismertetése, külső megjelenés, hangszín, hangmagasság (kezdőknél).
- A klarinét részei, összeállításuk helyes módja, tisztítás, karbantartás. Nád helyes felhelyezése.
- A törzshangok olvasása és fogásai.
- Egyszerű ütem súlyok, ritmusértékek.
- Ismétlőjel, korona, levegővétel jele, módosítójelek.
- A dúr és moll érzet kialakítása, a hangsorok tudatosítása abszolút hangnévvel.
- A játékmód és artikuláció alapfogalmai, jelei, kivéve staccato.
- A szerkezet, tagolás alapfogalmai.
- A helyes gyakorlás és memorizálás különböző módjainak megismertetése.

A hangszerkezelés fejlesztése

- A helyes légzéstechnika állandó megalapozása, gyakoroltatása.
- A helyes test-, hangszer- és kéztartás kialakítása és folyamatos ellenőrzése.
- A helyes befúvás, hangindítás és elválasztás.
- A megadott hangterjedelmen belül lehetőleg tisztán intonált, szép hang elérése, kitartott hangok mf dinamikával.
- Dúr hangsor kotta nélkül,
- Társas zenélés.

Ajánlott tananyag

Balassa: Klarinétiskola I. (EMB Z 5503)

Kovács: Klarinétozni tanulok I. (EMB Z 12282) Dudás L.: Klarinétiskola I. (Music Trade M 06) Kurkiewicz: Válogatott gyakorlatok I. (PWM 4550)

Követelmény

Jól beállított légzés, befúvás, hangindítás.

A törzshangok olvasása és fogásainak ismerete a tanult terjedelemben. A hangsor ismerete és megszólaltatása kotta nélkül.

Rövid, előjegyzést nem tartalmazó gyakorlatok, népdalok, gyermekdalok fél, negyed, nyolcad értékekkel, Kovács B.: Klarinétozni tanulok I/58; 68., Balassa – Berkes: Klarinétiskola I/21, 48 stb. nehézségi fokán.

Előadási darabok (vagy népdalok), lehetőleg kísérettel. Pl. J. S. Bach: Parasztkantáta, W. A. Mozart: Francia gyermekdal

(Klarinétalbum I.–Edition Music–Soft)

A félévi és év végi vizsga ajánlott anyaga

- Egy szabadon választott hangsor kotta nélkül,
- Két gyakorlat a tanult hangterjedelem minél teljesebb igénybevételével,
- Négy népdal, illetve egyéb dallam kotta nélkül, lehetőleg zongorakísérettel.

4. évfolyam „A” tagozat

Fejlesztési feladatok

Ismeretek

- A hangterjedelem bővítése.
- Éles és nyújtott ritmus, nyújtópont, szinkópa.
- Felütés, csonkaütem.
- A dúr és moll hangsor szerkezete, a természetes, összhangzatos és dallamos moll. A hármashangzat fogalma.
- Az enharmónia fogalma.
- A szerkezet, tagolás alapfogalmai; (pl. motívum, sor, ütemsúly).
- A tanult művek formai elemzése a periódus kérdés–felelet viszonya.

A hangszerkezelés fejlesztése

- A légzéstechnika állandó ellenőrzése, tökéletesítése.
- Tartott hangok dinamikával.
- A hangindítás gyorsítása, repetíció a torok és nyelv lazaságának megőrzésével.
- A kéztartás és billentés állandó ellenőrzése, javítása.
- Dúr és összhangzatos moll hangsorok, valamint hármashangzat–felbontásaik kotta nélkül, a tanult hangterjedelem határáig.
- Hangsorok gyakorlása repetícióval.
- Lapról olvasás az előző év anyagának megfelelő nehézségi fokon.
- Társas zenélés.

Ajánlott tananyag

Balassa: Klarinétiskola I. (EMB 5503)

Kovács: Klarinétozni tanulok I. (EMB 12282) Dudás L.: Klarinétiskola I. (Music Trade M 06)

Perényi É: Klarinét–etűdök. (EMB 14300) Kurkiewicz: Válogatott gyakorlatok I. (PWM 4550)

Le débutant clarinettiste (Leduc A. L. 19075)

Követelmény

Helyes alapon nyugvó légzés, befűvés, hangindítás.

A hangok olvasása és fogásainak ismerete a tanult terjedelemben.

A tanult hangsorok, valamint hármashangzat–felbontásaik ismerete és megszólaltatása kotta nélkül.

Előjegyzés nélküli vagy 1 előjegyzésű gyakorlatok, népdalok, műzenei példák fél, negyed, nyolcad értékekkel, éles, nyújtott ritmussal vagy szinkópával, páros és páratlan lüktetéssel; a fenti hangterjedelem teljes igénybevételével; Perényi: Klarinét–etűdök: 17; 19. nehézségi fokán.

16–32 ütemes előadási darabok kulturált hangon, tagoltan, törekedve a tiszta intonációra, kísérettel. Pl. J. Brahms: Álommanó; M. Glinka: Air (Perényi: Repertoire 4., 5.)

A félévi és év végi vizsga ajánlott anyaga

- Egy szabadon választott hangsor kotta nélkül,
- Két gyakorlat a hangterjedelem minél teljesebb igénybevételével,
- Két különböző karakterű előadási darab kísérettel, lehetőleg kotta nélkül (vagy egy előadási darab, és egy kamarazenei mű, lehetőleg tanuló közreműködésével).

5. évfolyam „A” tagozat

Fejlesztési feladatok

Ismeretek

- A hangterjedelem bővítése a kisujj–billentyűknél mindkét fogásvariáció ismerete és alkalmazása.
- A tizenhatod érték és szünetjele, nyújtópont a nyolcad érték mellett, triola.
- A tanult művek formai elemzése: azonosság, hasonlóság, különbségek felismerése, a periódus kérdés–felelet viszonya.

A hangszerkezelés fejlesztése

- A légzéstechnika állandó javítása, a megfelelő támasz kialakítása.
- A játékmód, artikuláció további differenciálása, finomítása (portato, staccato stb.).
- A dinamika határainak kiterjesztése a tiszta intonáció megtartása mellett.

- A regiszterváltások finomítása a levegő megfelelő vezetésével; az egységes hangszín kialakítása.
- Differenciált hangindítás és a hang szép befejezésének gyakorlása.
- Dúr és összhangzatos moll hangsorok a tanult hangterjedelem alsó és felsőhatáráig, hármashangzat–felbontások és tercmenetek, kotta nélkül.
- A skálázás tempójának fokozása különböző kötésekkel, repetíció. A belsőhallás fejlesztése.
- Lapról játék az előző év anyagának nehézségi fokán.
- Társas zenélés.

Ajánlott tananyag

Balassa: Klarinétiskola I. (EMB 5503)

Dudás L.: Klarinétiskola II. (Music Trade M 07) Kovács: Klarinétozni tanulok I. (EMB 12282)

Perényi É.: Klarinét–etűdök (EMB 14300) Delécluse: 20 könnyű etűd (Leduc A. L. 2124)

Giampieri: Raccolta di esercizi e studi (Ricordi ER 2183) Kurkiewicz: Válogatott gyakorlatok I. (PWM 4550) Périer: Le débutant clarinetiste (Leduc A. L. 19075)

100 Studien (G. Joppig – S. Trier) (Universal UE 18264)

Követelmény

A már megszerzett ismeretek és készségek helyes alkalmazása.

A hangok olvasása és fogásainak ismerete a tanult terjedelemben.

Dúr és összhangzatos moll hangsorok, valamint hármashangzat–felbontásaik ismerete és megszólaltatása, kotta nélkül.

Mérsékelt tempójú, egyszerű ritmusképletekből álló, különböző karakterű gyakorlatok, műzenei példák biztonságos eljátszása a fenti hangterjedelemben, Perényi É.: Klarinét–etűdök 26; 32. nehézségi fokán.

Több regisztert érintő előadási darabok stílusosan, tisztán intonálva, zongora– vagy egyéb hangszerkísérettel. Pl. Ch. W. Gluck: Boldog lelkek tánca (Klarinétalbum II.– Edition Music Soft), P. I. Csajkovszkij: Régi francia dal (Perényi: Repertoire 24)

A félévi és év végi vizsga ajánlott anyaga

- Egy szabadon választott hangsor kotta nélkül,
- Két különböző karakterű etűd,
- Két különböző karakterű előadási darab kísérettel, lehetőleg kotta nélkül (vagy egy előadási darab, és egy kamarazenei mű, lehetőleg tanuló közreműködésével).

6. évfolyam „A” tagozat

Fejlesztési feladatok

Ismeretek

- A hangterjedelem bővítése
- A legegyszerűbb segédfogások.
- A klarinét szerepe a különböző zenei műfajokban.
- A harmincketted és szünetjele, tizenhatod triola, többütemes szünetek.
- A legegyszerűbb díszítések: rövid és hosszú előke, paránytrilla.
- Dalforma (ABA), triós forma.
- Tempo I, dal Segno, Vi-de.
- A játszott előadási darabok stílusjegyeinek megismerése (pl. tánc típusok).

A hangszerkezelés fejlesztése

- A légzés-, nyelv- és ujjtechnika területén megszerzett ismeretek és készségek elmélyítése, tökéletesítése.
- Minden regiszterben kiegyenlített, telt hang kialakítására való törekvés.
- Hosszabb zenei gondolatok egy levegővel történő összefogása.
- Dúr és összhangzatos moll hangsorok a tanult hangterjedelem alsó és felsőhatáráig, kotta nélkül; hármashangzat felbontásokkal, tercmenetekkel.
- Skálázás különböző variációkkal: éles, nyújtott ritmusok, különféle kötések, repetíció.
- Az eddig megszerzett formai és szerkezeti ismeretek alkalmazása a művek előadásában.
- A lapról játék formailag és zeneileg igényes megvalósítása.
- Rendszeres társas zenélés vagy zenekari játék.

Ajánlott tananyag

Balassa: Klarinétiskola II. (EMB 5727)

Kovács: Klarinétozni tanulok II. (EMB 13291) Perényi É.: Klarinét–etűdök (EMB 14300)

Beekum: Upscale, Downscale 26 etűd (Harmonia H. U. 3465) Delécluse: 20 könnyű etűd (Leduc A. L. 21242)

Giampieri: Raccolta di esercizi e studi (Ricordi ER 2183) Klosé: 45 artikulációs gyakorlat (Leduc A. L. 17089) Kratochvil: 66 etűd

Kurkiewicz: Válogatott gyakorlatok II. (PWM 4594) Müller (I.): Etűdök (Ricordi 001 32700)

Périer: Le débutant clarinettiste (Leduc A. L. 19075)

100 Studien (G. Joppig – S. Trier) (Universal UE 18264)

Követelmény

Az eddig megszerzett ismeretek és készségek önálló alkalmazása.

A hangok olvasása és fogásainak ismerete kromatikusan a tanult terjedelemben.

Dúr és összhangzatos moll hangsorok hármashangzat–felbontásaikkal, tercmeneteikkel együtt, kotta nélkül.

Nagyobb lélegzetű, különböző karakterű és tempójú, többféle technikai feladatot feldolgozó etűdök, műzenei példák megszólaltatása;

Kovács: Klarinétozni tanulok II/9; 15. Balassa: Klarinétiskola II/ 7; 13. nehézségi fokán.

Nagyobb terjedelmű előadási darabok, tisztán intonálva, a mű stílusát és hangulatát tükröző előadásban, kísérettel. Pl. F. Schubert: Menuetto, G. Marie: Dal régi stílusban (Perényi: Repertoire 27., 19.)

A félévi és év végi vizsga ajánlott anyaga

– Egy szabadon választott hangsor kotta nélkül,

– Két különböző karakterű és tempójú etűd,

– Egy tételpár vagy két különböző karakterű előadási darab kísérettel, lehetőleg kotta nélkül (vagy egy előadási darab, és egy kamarazenei mű, lehetőleg tanuló közreműködésével).

Alapfokú évfolyam „B” tagozat

„B” tagozatra irányítható az a tanuló az alapfok 2. évfolyamának elvégzése után, aki az átlagot meghaladó zenei tehetséggel és hangszeres adottságokkal rendelkezik, valamint érdeklődése és szorgalma alkalmassá teszi arra, hogy megfeleljen a minőségben és mennyiségben magasabb követelményeknek.

A „B” tagozatos tanuló hangszeres játéka elsősorban hangminőségben, a hangszerkezelés biztonságában, virtuozításban és az előadás kifejező erejében haladja meg az „A” tagozaton tanulók szintjét!

3. évfolyam „B” tagozat

Fejlesztési feladatok

Ismeretek

- A hangterjedelem bővítése kromatikusan. A kisujj–billentyűknél mindkét fogásvariáció ismerete és alkalmazása.
- Éles és nyújtott ritmus, nyújtópont, szinkópa.
- Felütés, csonkaütem.
- Az enharmónia fogalma.
- A játékmód, artikuláció további differenciálása (portato stb.).
- A legegyszerűbb díszítések; rövid és hosszú előke; a trilla fogalma.
- A tanult művek formai elemzése, azonosság, hasonlóság, különbségek felismerése, a periódus kérdés–felelet viszonya.

A hangszerkezelés fejlesztése

- A légzéstechnika állandó tökéletesítése, megfelelő támasz kialakítása, állandó ellenőrzése.
- Tartott hangok különböző dinamikával: crescendo–decrescendo az intonáció változása nélkül.
- A hangindítás gyorsítása, repetíció, a torok és nyelv lazaságának megőrzésével.
- A kéztartás és billentés állandó ellenőrzése, javítása, az ujjmozgások lazítása trillák segítségével.
- Dúr és összhangzatos moll hangsorok, hármashangzat–felbontásaik kotta nélkül, a tanult hangterjedelem alsó és felső határáig.
- Lapról olvasás az előző év anyagának megfelelő nehézségi fokon.

– Társas zenélés: kíséretes előadási darabok, duók, triók.

Ajánlott tananyag

Balassa: Klarinétiskola I. (EMB Z 5503) Balassa: Klarinétiskola II. (EMB Z 5727)

Kovács: Klarinétozni tanulok I. (EMB Z 12282) Kovács: Klarinétozni tanulok II. (EMB Z 13291)

Dudás L.: Klarinétiskola I. (Music Trade M 06) Dudás L.: Klarinétiskola II. (Music Trade M 07)

Perényi É.: Klarinét–etűdök (EMB 14300) Delécluse: 20 könnyű etűd (Leduc A. L. 21242)

Kurkiewicz: Válogatott gyakorlatok I. (PWM 4550) Kurkiewicz: Válogatott gyakorlatok II. (PWM 4594)

Périer: Le débutant clarinettiste (Leduc A. L. 19075)

100 Studien (G. Joppig – S. Trier) (Universal UE 18264)

Követelmény

Helyes alapon nyugvó légzés, befúvás, hangindítás. A hangok olvasása és fogásainak ismerete. Dúr és összhangzatos moll hangsorok, valamint hármashangzat–felbontásaik ismerete és megszólaltatása, kotta nélkül.

Gyakorlatok, műzenei példák fél, negyed, nyolcad, tizenhatod értékekkel, éles, nyújtott ritmussal és szinkópával, páros és páratlan lüktetéssel; a fenti hangterjedelem teljes igénybevételével;

Kovács: Klarinétozni tanulok I/196; 221.; illetve Balassa: Klarinétiskola I/.97. nehézségi fokán. Előadási darabok kotta nélkül, kulturált hangon, tagoltan, törekedve a tiszta intonációra – kísérettel. Pl. Mozart: Allegretto (Perényi: Repertoire 28.); Martini: Andantino (The Joy of Clarinet 14 –1967 Yorktown Music Press, Inc.)

A félévi és év végi vizsga ajánlott anyaga

- Egy szabadon választott hangsor kotta nélkül,
- Két gyakorlat (a hangterjedelem minél teljesebb igénybevételével),
- Két különböző karakterű előadási darab kísérettel, kotta nélkül.

4. évfolyam „B” tagozat

Fejlesztési feladatok

Ismeretek

- A klarinét kialakulása, fejlődése.
- A hangterjedelem bővítése kromatikusan. A tizenhatod érték és szünetjele, nyújtópont nyolcad érték mellett, triola.
- A legegyszerűbb segédfogások.
- A kromatikus skála fogalma, szekvenciák felépítése.
- Díszítések: paránytrilla, trilla és utóka.
- A játékmód, artikuláció finomítása, staccato.

A hangszerkezelés fejlesztése

- A légzéstechnika állandó ellenőrzése, szükség esetén javítása, a támasz automatikussá tétele.
- A dinamika határainak kiterjesztése a tiszta intonáció megtartása mellett.
- Regiszterváltások finomítása a levegő megfelelő vezetésével, az egységes hangszín kialakítása.
- Differenciált hangindítás és a hang szép befejezésének gyakorlása.
- Repetíció gyorsítása a torok és nyelv lazaságának megőrzésével.
- Dúr, összhangzatos és dallamos moll hangsorok a hangterjedelem alsó és felsőhatáráig.
- Hármashangzat-, és tercmenetek, kotta nélkül.
- A skálázás tempójának fokozása különböző variációkkal: éles, nyújtott ritmusok, különféle kötések, repetíció.
- Lapról játék az előző év anyagának nehézségi fokán.
- Társas zenélés.

Ajánlott tananyag

Iskolák, gyakorlatok

Balassa: Klarinétiskola II. (EMB 5727)

Kovács: Klarinétozni tanulok II. (EMB 13291)

Dudás L.: Klarinétiskola II. (Music Trade M 07)

Perényi É.: Klarinét–etűdök (EMB 14300)

Delécluse: 20 könnyű etűd (Leduc A. L. 21242)

Giampieri: Raccolta di esercizi e studi (Ricordi ER 2183)

Kurkiewicz: Válogatott gyakorlatok I. (PWM 4550)

Kurkiewicz: Válogatott gyakorlatok II. (PWM 4594)

Périer: Le débutant clarinettiste (Leduc A. L. 19075)

100 Studien (G. Joppig – S. Trier) (Universal UE 18264)

Követelmény

A már megszerzett ismeretek és készségek helyes alkalmazása.

A hangok olvasása és fogásainak ismerete kromatikusan a tanult terjedelemben.

Dúr és összhangzatos moll hangsorok és hármashangzat–felbontásaik, valamint tercmeneteik ismerete és megszólaltatása kotta nélkül.

Különböző karakterű, nagyobb technikai képzettséget igénylő gyakorlatok, műzenei példák biztonságos eljátszása a fenti hangterjedelemben; bonyolultabb ütemfajták, ritmikai elemek, ritmusképletek alkalmazása; Kovács: Klarinétozni tanulok II/13., Kurkiewicz: Válogatott gyakorlatok I/21. Perényi: Klarinét–etűdök: 38. nehézségi fokán.

Különböző regiszterekben mozgó előadási darabok stílusosan, tisztán intonálva, kotta nélkül, zongora– vagy egyéb hangszerkísérettel. Pl. Türk: Larghetto amoroso; Gluck: Ária (Perényi: Repertoire 29., 34.)

A félévi és év végi vizsga ajánlott anyaga

- Egy szabadon választott hangsor kotta nélkül,
- Két különböző karakterű etűd,
- Két különböző karakterű előadási darab kísérettel, kotta nélkül,

5. évfolyam „B” tagozat

Fejlesztési feladatok

Ismeretek

- A klarinét szerepe különböző zenei műfajokban.
- A hangterjedelem bővítése kromatikusan.
- Bonyolultabb segédfogások, tisztítófogások.
- A harmincketted és szünetjele, tizenhatod triola, többütemes szünetek.
- A négyeshangzatok fogalma, domináns– és szűkített szeptim–felbontások
- Dalforma (ABA), triós forma, szonátaforma.
- Tempo I, dal Segno, Vi–de.
- A játszott előadási darabok stílusjegyeinek megismerése (tánc típusok).

A hangszerkezelés fejlesztése

- A légzés–, nyelv– és ujjtechnika területén megszerzett készségek elmélyítése, tökéletesítése.
- Minden regiszterben kiegyenlített, telt hang kialakítása.
- Különböző hangindítások és hangbefejezések gyakorlása a nyelv differenciált alkalmazásával.
- A játékmód, artikuláció finomítása, staccato.
- Hosszabb zenei gondolatok egy levegővel történő összefogása.
- Dúr, összhangzatos és dallamos moll hangsorok a tanult hangterjedelem alsó és felsőhatáráig, hármashangzat–, valamint domináns–, illetve szűkített szeptim–felbontásokkal, tercmenetekkel, kotta nélkül.
- Az eddig megszerzett formai és szerkezeti ismeretek alkalmazása a művek előadásában.
- Rendszeres társas zenélés vagy zenekari játék.

Ajánlott tananyag

Iskolák, gyakorlatok

Balassa: Klarinétiskola II. (EMB 5727)

Kovács: Klarinétozni tanulok II. (EMB 13291) Perényi É.: Klarinét–etűdök (EMB 14300)

Beekum: Upscale, Downscale 26 etűd (Harmonia H. U. 3465)

Delécluse: 20 könnyű etűd (Leduc A. L. 21242)

Giampieri: Raccolta di esercizi e studi (Ricordi ER 2183)

Klosé: 45 artikulációs gyakorlat (Leduc 17089)

Kurkiewicz: Válogatott gyakorlatok I. (PWM 4594)

Kurkiewicz: Válogatott gyakorlatok II. (PWM 4905)

Müller (I.): Etűdök (Ricordi 001 32700)

Périer: 331 mechanikus napi gyakorlat (Leduc A. L. 18035)

100 Studien (G. Joppig – S. Trier) (Universal UE 18264)

Követelmény

Az eddig megszerzett ismeretek és készségek önálló alkalmazása.

A hangok olvasása és fogásainak ismerete kromatikusan a tanult terjedelemben.

Dúr, összhangzatos és dallamos moll hangsorok hármas– és négyeshangzat–felbontásaikkal, tercmeneteikkel, kotta nélkül.

Nagyobb lélegzetű, különböző karakterű és tempójú, többféle technikai problémát feldolgozó etűdök megszólaltatása, Perényi: Klarinét–etűdök: 60; 74. nehézségi fokán.

Lassú–gyors szonáta–, koncert– (vagy egyéb műből kiemelt) tételpár, vagy hasonló terjedelmű más előadási darab ízléses, igényes előadása kotta nélkül, kísérettel. Pl. K. Stamitz: Rondo (Klarinétmuzsika –EMB Z. 7919); W. A. Mozart: Larghetto (Perényi: Repertoire 33.)

A félélvi és év végi vizsga ajánlott anyaga

- Egy szabadon választott hangsor kotta nélkül,
- Két különböző karakterű és tempójú etűd,
- Egy tételpár vagy két különböző karakterű előadási darab kísérettel, kotta nélkül.

6. évfolyam „B” tagozat

Fejlesztési feladatok

Ismeretek

- A hangterjedelem bővítése kromatikusan.
- További segédfogások és tisztítófogások.
- Kvintola, szextola, kettős nyújtópont.
- A szűkített szeptimek hangjainak enharmonikus átértékelése.
- A kettős ékesítés (mordent) írásmódja.
- Rondóforma, variációs forma.
- Különböző stílusjegyek megismerése.

A hangszerkezelés fejlesztése

- A légzés-, nyelv- és ujjtechnika területén megszerzett ismeretek és készségek elmélyítése, tökéletesítése.
- Minden regiszterben kiegyenlített, telt hang kialakítására való törekvés.
- Különböző hangindítások és hangbefejezések gyakorlása a nyelv differenciált alkalmazásával.
- Hosszabb zenei gondolatok egy levegővel történő összefogása.
- Dúr és összhangzatos moll hangsorok a tanult hangterjedelem alsó és felsőhatáráig kotta nélkül; hármashangzat-, valamint domináns-, illetve szűkített szeptim-felbontásokkal, tercmenetekkel.
- A kettős ékesítés (mordent) gyakorlati megvalósítása.
- Rendszeres társas zenélés vagy zenekari játék.

Ajánlott tananyag

Balassa: Klarinétiskola II. (EMB Z 5727)

Kovács: Klarinétozni tanulok II. (EMB Z 13291)

Perényi É.: Klarinét-etűdök (EMB Z 14300)

Beekum: Upscale, Downscale 26 etűd (Harmonia H. U. 3465)

Delécluse: 20 könnyű etűd (Leduc A. L. 21242)

Giampieri: Raccolta di esercizi e studi (Ricordi ER 2183)

Klosé: 45 artikulációs gyakorlat (Leduc A. L. 17089)
Kratochvil: 66 etűd
Kurkiewicz: Válogatott gyakorlatok II. (PWM 4594)
Kurkiewicz: Válogatott gyakorlatok III. (PWM 4905)
Müller (I.): Etűdök (Ricordi 001 32700)
Périer: Le débutant clarinettiste (Leduc A. L. 19075)
Perényi: Klarinét etűdök (EMB 14300)
100 Studien (G. Joppig – S. Trier) (Universal UE 18264)

Követelmény

Az eddig megszerzett ismeretek és készségek önálló alkalmazása.

A hangok olvasása és fogásainak ismerete kromatikusan a tanult terjedelemben.

Dúr és összhangzatos moll hangsorok hármashangzat–felbontásaikkal, tercmeneteikkel együtt, kotta nélkül.

Nagyobb lélegzetű, különböző karakterű és tempójú, többféle technikai feladatot feldolgozó etűdök, műzenei példák megszólaltatása; Kovács: Klarinétozni tanulok II/ 28; 59; 67. Perényi: Klarinét–etűdök: 70; 76. nehézségi fokán.

Nagyobb terjedelmű előadási darabok, tisztán intonálva, a mű stílusát és hangulatát tükröző előadásban, kísérettel. Pl. Glinka: Vocalise; Barat: Szláv dal (Music–Soft)

A félévi és év végi vizsga ajánlott anyaga

- Egy szabadon választott hangsor kotta nélkül,
- Két különböző karakterű és tempójú etűd,
- Egy tételpár vagy két különböző karakterű előadási darab kísérettel, kotta nélkül (vagy egy előadási darab és egy kamarazenei mű, lehetőleg tanuló közreműködésével).

Követelmények az alapfok évfolyamainak elvégzése után

Az „A” tagozat végén

A tanuló ismerje

- a klarinét és a fafűvös hangszerek múltját, irodalmát,
- a hangszer teljes hangterjedelmét,
- a tudatos és helyes légzéstechnikát,
- a klarinét intonációs hibáit (és tudatosan korrigálja azokat),
- a dúr és moll hangnemeket 4 #, 4 b előjegyzésig,
- egyszerűbb ékesítések írásmódját és ritmusát,
- a tanult anyagban előforduló tempó– és karakterjelzéseket, egyéb előadási jeleket, zenei műszavakat és ezek jelentését,
- a tanult előadási darabok zeneszerzőinek nevét, a művek címét, és tudja helyesen kiejteni és leírni azokat,
- a jelentősebb klarinétos előadóművészeket.

Legyen képes

- a kiegyenlített és kifejező hang elérésére a tiszta intonáció megtartásával,
- a különböző hangindítások és hangbefejezések megvalósítására,
- a különböző nyelvütések gyorsaságának fejlesztésére,
- az önálló hangolásra,
- a könnyebb technikai problémák elemző gyakorlására,
- a kottahű játékra és folyamatos, mérsékelt tempójú lapról olvasásra,
- hosszabb zenei gondolatok egy levegővel történő összefogására,
- a különböző artikulációs előírások megszólaltatására (staccato, tenuto, legato, marcato stb.),
- az egyenletes, és a pergő technikához vezető ujjgyakorlatok fokozatos gyorsítására.

A „B” tagozat végén (az „A” tagozat követelményein felül) A tanuló legyen képes

- dúr és moll skálákat játszani 4 #, 4 b előjegyzésig, a 6. osztálynak megfelelő variációkkal
- szélsőséges dinamikák megvalósítására,
- készségfejlesztő gyakorlatok hibátlan eljátszására,
- nehezebb etűdök zenei és technikai megvalósítására,
- hosszabb terjedelmű művek memorizálására.

A művészeti alapvizsga követelményei, részei

A vizsga gyakorlati vizsgarészből áll.

A tantárgya és időtartama

Klarinét főtárgy

„A” tagozat: minimum 10 perc

„B” tagozat: minimum 15 perc

A vizsga tartalma: „A” tagozat

– Két különböző karakterű etűd vagy technikai jellegű mű; Perényi Éva: Klarinétetűdök 60–tól (EMB14300), KovácsBéla: Klarinétozni tanulok II: 13., 28. (EMB13291) nehézségi szintjén.

– Két különböző stílusú és műfajú előadási darab, melyek közül az egyik lehet kamaramű is; Dancla: Románc (Perényi Éva–Perényi Péter: Repertoár 39 EMB14406.), Weber: Sonatina Perényi Éva–Perényi Péter: Repertoár 44 (EMB14406), Haydn: Szent Antal korál (200 év klarinétmuzsikája – Barokk– EMB 13971) nehézségi szintjén.

Az etűd és a kamaramű kivételével a vizsgaanyagot lehetőleg kotta nélkül kell játszani.

A vizsga tartalma: „B” tagozat

– Két különböző karakterű etűd vagy technikai jellegű mű; Perényi Éva: Klarinétetűdök 86–tól, (EMB 14300) KovácsBéla: Klarinétozni tanulok II.: 36., 46., 59., 75. (EMB 13291); Jean–Jean I: 2. nehézségi szintjén.

– Két különböző stílusú és műfajú előadási darab, melyek közül az egyik lehet kamaramű is; Bärmann: Románc, Debussy: Kis néger, Mozart: Sonatina (EMB 8291), Mendelssohn: Dal szöveg nélkül (Berkes: Előadási darabok klarinétra és zongorára II. kötetből a 9–es EMB 13972), Donizetti: Concertino II. tétel (Peters 8206), Kocsár Miklós: Ungaresca (EMB 5991) nehézségi szintjén.

Az etűd és a kamaramű kivételével a vizsgaanyagot kotta nélkül kell játszani.

A vizsga értékelése: – megfelelés az előírt követelményeknek,

– technikai felkészültség,

– helyes légzés, testtartás, hangszertartás,

- hangképzés,
- intonáció,
- hangszerkezelés,
- artikulációk és díszítések alkalmazása,
- helyes ritmus és tempó,
- előadásmód,
- a zenei stílus és az előírások megvalósítása,
- memória,
- alkalmazkodóképesség,
- állóképesség.

Továbbképző évfolyamok „A” tagozat

A továbbképző évfolyamok eléréséig a tanulók tudásszintje között képességeik, teherbírásuk és szorgalmuk alapján jelentős különbség alakulhat ki. Ez a különbség a továbbképző évfolyamokon egyéb elfoglaltságaiktól, gyakorlási idejüktől, érdeklődési körüktől függően tovább növekedhet. Zenetanulásuk iránya és célja is eltérhet; vagy az egyéni hangszertudás tökéletesítése, vagy a kamarazenei, illetve zenekari játék fejlesztése kerül előtérbe.

7. évfolyam „A” tagozat

Fejlesztési feladatok

Ismeretek

- A hangterjedelem további bővítése.
- A ritmusértékek, ritmusképletek, ütemfajták átfogó, rendszerezett ismerete.
- Ismerje a tanuló hangszerének intonációs hibáit és tudatosan javítsa azokat.
- A megfelelő nád kiválasztásának szempontjai és a nád alakításának legalapvetőbb módjai.
- Különböző díszítések korhű és stílusos alkalmazása.
- Az önálló muzsikáláshoz szükséges tájékozottság megszerzése a klarinét szóló- és kamarazene-irodalmában.

A hangszerkezelés fejlesztése

- Az alsó fokon megszerzett készségek állandó karbantartása és tökéletesítése.
- Az önálló játék fejlesztése a megtanulandó etűdök, előadási darabok gyakorlásakor felmerülő problémák megoldására.
- Hangolás lehetőleg önállóan.
- A tanuló igényének felkeltése a tudatos hangképzésre.
- Dúr, összhangzatos és dallamos moll hangsorok hangzatfelbontásokkal, hangközmenetekkel, kotta nélkül.
- A technikai készségek állandó fejlesztése.
- Rendszeres társas zenélés más hangszerekkel is; lehetőség szerint zenekari játék.

Ajánlott tananyag

Balassa: Klarinétiskola II. (EMB Z 5727)

Kovács: Klarinétozni tanulok II. (EMB Z 1329)

Beekum: Upscale, Downscale 26 etűd (Harmonia H. U. 3465)

Delécluse: 20 könnyű etűd (Leduc A. L. 21242)

Gabucci: 20 studi di medio difficulta (Ricordi ER 2169)

Gambaro: 20 caprices (Leduc A. L. 20942)

Jean–Jean: Progresszív és melodikus etűdök I.(Leduc A. L. 17348)

Klosé: 30 etűd (Leduc A. L. 7233)

Klosé: 45 artikulációs gyakorlat (Leduc A. L. 17089)

Klosé: Napi gyakorlatok (Leduc A. L. 6400)

Kratochvil: 66 etűd

Kröpsch: Etűdök I. (C. F. Sshmidt Musicverlag, Heilbronn 457–460)

Kurkiewicz: Válogatott gyakorlatok II. (PWM 4594)

Kurkiewicz: Válogatott gyakorlatok III. (PWM 4905)

Müller (I.): Etűdök (Ricordi 001 32700)

Périer: 20 könnyű etűd (Leduc A. L. 18845)

Périer: 331 mechanikus napi gyakorlat (Leduc A. L. 18035)

100 Studien (G. Joppig – S. Trier) (Universal UE 18264)

Baermann (C.): Napi gyakorlatok (Skálaiskola) (Hofmeister 6018)

Követelmény

Hangok olvasása és fogásainak ismerete kromatikusan a tanult terjedelemben.

Dúr és összhangzatos moll hangsorok, hármas- és négyeshangzat-felbontásokkal, tercmenetekkel kotta nélkül.

Különböző karakterű etűdök megszólaltatása jellegüknek megfelelő tempóban; Klosé: Napi gyakorlatok (15 etűd)/1., Kurkiewicz: Válogatott gyakorlatok I/42. nehézségi szintjén.

Lassú-gyors szonáta-, koncert- (vagy egyéb műből kiemelt) tételpár vagy hasonló terjedelmű más előadási darab ízléses, igényes előadása, kísérettel; kamaramű klarinétszólamának biztonságos eljátszása. Pl. Telemann: Szonatina no. 3, Debussy: A lenhajú lány (Kocsis – Berkes: Későromantika), J. E. A. Koželuch: Esz-dúr klarinétverseny nehézségi szintjén.

Az év végi vizsga ajánlott anyaga

– Egy etűd,

– Két különböző karakterű előadási darab kísérettel, lehetőleg kotta nélkül (vagy egy előadási darab, valamint egy kamarazenei mű, lehetőleg tanuló közreműködésével).

8. évfolyam „A” tagozat

Fejlesztési feladatok

Ismeretek

– A hangterjedelem további bővítése.

– A ritmusértékek, ritmusképletek, ütemfajták átfogó, rendszerezett ismerete.

– A megfelelő nád önálló kiválasztása és alakítása.

– Különböző díszítések korhű és stílusos alkalmazása.

– Az önálló muzsikáláshoz szükséges tájékozottság megteremtése a klarinét szóló- és kamarazene-irodalmában.

– Dúr, összhangzatos és dallamos moll hangsorok hangzatfelbontásokkal, hangközmenetekkel,

kotta nélkül.

– Kromatikus skálák.

– A tanuló önállóságának fejlesztése a megtanulandó etűdök, előadási darabok gyakorlásakor.

A hangszerkezelés fejlesztése

– A hangszeres készségek állandó karbantartása és tökéletesítése, valamint fejlesztése a megtanulandó etűdök, előadási darabok gyakorlásakor felmerülő problémák megoldására.

– Hangolás a tanár segítségével nélkül.

– Ismerje a tanuló hangszerének intonációs hibáit és tudatosan javítsa azokat.

– A tanuló igényének felkeltése a tudatos hangképzésre.

– A skálák és etűdök tempójának fokozása.

– Rendszeres társas zenélés más hangszerekkel is; lehetőség szerint zenekari játék.

Ajánlott tananyag

Balassa: Klarinétiskola II. (EMB Z 5727)

Kovács: Klarinétozni tanulok II. (EMB Z 13291)

Beekum: Upscale, Downscale 26 etűd (Harmonia H. U. 3465)

Delécluse: 20 könnyű etűd (Leduc A. L. 21242)

Gabucci: 20 studi di medio difficulta(Ricordi ER 2169)

Gambaro: 20 caprices (Leduc A. L. 20942)

Jean–Jean: Progresszív és melodikus etűdök I.(Leduc A. L. 17348)

Jean–Jean: Progresszív és melodikus etűdök II. (Leduc A. L. 17446)

Klosé: 45 artikulációs gyakorlat (Leduc A. L. 17089)

Klosé: Karakterisztikus etűdök (Leduc A. L. 5963)

Klosé: Napi gyakorlatok (Leduc A. L. 6400)

Kratochvil: 66 etűd

Kröpsch: Etűdök I. (C. F. Sshmidt Musicverlag, Heilbronn. 457–460)

Kurkiewicz: Válogatott gyakorlatok III. (PWM 4905)

Müller (I.): Etűdök (Ricordi 001 32700)

Périer: 20 könnyű etűd (Leduc A. L. 18845)

Périer: 331 mechanikus napi gyakorlat (Leduc A. L. 18035)

Wiedemann: Gyakorlatok IV. (Breitkopf EB 4234)

Baermann (C.): Napi gyakorlatok (Skálaiskola) (Hofmeister 6018)

Követelmény

Hangok olvasása és fogásainak ismerete kromatikusan a tanult terjedelemben.

Dúr és összhangzatos moll hangsorok, hármas- és négyeshangzat-felbontásokkal, tercmenetekkel kotta nélkül.

Különböző karakterű etűdök megszólaltatása jellegüknek megfelelő tempóban; Klosé: Napi gyakorlatok (15 etűd)/1., Kurkiewicz: Válogatott gyakorlatok I/42. nehézségi szintjén.

Lassú-gyors szonáta-, koncert- (vagy egyéb műből kiemelt) tételpár vagy hasonló terjedelmű más előadási darab ízléses, igényes előadása, kísérettel; kamaramű klarinétszólamának biztonságos eljátszása. Pl. Telemann: Szonatina no. 3, Debussy: A lenhajú lány (Kocsis – Berkes: Későromantika), J. E. A. Koželuch: Esz-dúr klarinétverseny nehézségi szintjén

Az év végi vizsga ajánlott anyaga

– Egy etűd,

– Két különböző karakterű előadási darab kísérettel, lehetőleg kotta nélkül (vagy egy előadási darab, valamint egy kamarazenei mű, lehetőleg tanuló közreműködésével).

9. évfolyam „A” tagozat

Fejlesztési feladatok

Ismeretek

– A hangterjedelem további bővítése

- Különböző díszítések.
- Az eddig megszerzett ismeretek átfogó rendszerezése.
- A hangszer intonációs hibáinak ismerete.
- A klarinét irodalmának minél szélesebb körű ismerete, tájékozódás korunk zenéjében.

A hangszerkezelés fejlesztése

- A már megszerzett készségek állandó karbantartása és tökéletesítése.
- A tanuló hangszeres játékának önálló kontrollálása, javítása.
- Hangolás a tanár segítségével nélkül.
- Különböző díszítések korhű és stílusos alkalmazása.
- A hangképzés fejlesztése a zenei karakterek minél kifejezőbb megszólaltatásához.
- Állandó törekvés a tiszta intonációra.
- Önálló nádválasztás és alakítás.
- Dúr, összhangzatos és dallamos moll hangsorok hangzatfelbontásokkal, hangközmenetekkel, kotta nélkül.
- Kromatikus és egészhangú skálák.
- A skálák és etűdök tempójának fokozása.
- Rendszeres társas zenélés más hangszerekkel is; lehetőség szerint zenekari játék.

Ajánlott tananyag

Balassa: Klarinétiskola II. (EMB Z 5727)

Kovács: Klarinétozni tanulok II. (EMB Z 13291)

Beekum: Upscale, Downscale 26 etűd (Harmonia H. U. 3465)

Delécluse: 20 könnyű etűd (Leduc A. L. 21242)

Gabucci: 20 studi di medio difficulta (Ricordi ER 2169)

Gambaro: 20 caprices (Leduc A. L. 20942)

Jean–Jean: Progresszív és melodikus etűdök II. (Leduc A. L. 17446)

Klosé: Karakterisztikus etűdök (Leduc A. L. 5963)
Klosé: Napi gyakorlatok (Leduc A. L. 6400)
Kratochvil: 66 etűd
Kröpsch: Etűdök I. (C. F. Schmidt Musicverlag Heilbronn 457–460)
Kurkiewicz: Válogatott gyakorlatok IV. (PWM 4906)
Müller (I.): Etűdök (Ricordi 001 32700)
Périer: 20 könnyű etűd (Leduc A. L. 18845)
Périer: 331 mechanikus napi gyakorlat (Leduc A. L. 18035)
Wiedemann: Gyakorlatok V. (Breitkopf EB 4235)
100 Studien (G. Joppig – S. Trier) (Universal UE 18264)
Baermann (C.): Napi gyakorlatok (Skálaiskola) (Hofmeister 6018)

Követelmény

Hangok olvasása és fogásainak ismerete kromatikusan a tanult terjedelemben.

Dúr és összhangzatos moll hangsorok, hármas- és négyeshangzat-felbontásokkal, tercmenetekkel kotta nélkül.

Különböző karakterű etűdök megszólaltatása jellegüknek megfelelő tempóban; Klosé: Napi gyakorlatok (15 etűd)/1., Kurkiewicz: Válogatott gyakorlatok I/42. nehézségi szintjén.

Lassú-gyors szonáta-, koncert- (vagy egyéb műből kiemelt) tételpár vagy hasonló terjedelmű más előadási darab ízléses, igényes előadása, kísérettel; kamaramű klarinétszólamának biztonságos eljátszása. Pl. Telemann: Szonatina no. 3, Debussy: A lenhajú lány (Kocsis – Berkes: Későromantika), J. E. A. Koželuch: Esz-dúr klarinétverseny nehézségi szintjén

Az év végi vizsga ajánlott anyaga

– Egy etűd,

– Két különböző karakterű előadási darab kísérettel, lehetőleg kotta nélkül (vagy egy előadási darab, valamint egy kamarazenei mű, lehetőleg tanuló közreműködésével).

10. évfolyam „A” tagozat

Fejlesztési feladatok

Ismeretek

- Korunk zenéjében előforduló bonyolultabb ritmusképletek ismerete.
- A helyes vibrato fogalma.
- Kromatikus és egész hangú skála.
- Különböző díszítések korhű és stílusos alkalmazása.
- A különböző transzpozíciók ismertetése.

A hangszerkezelés fejlesztése

- Tökéletes alapfunkciók megszerzése, automatizálása.
- A vibrato gyakorlása.
- Önálló hangolás.
- A tanuló igényének felkeltése a minél árnyaltabb, kifejezőbb hang megvalósítására.
- A hangszer intonációs hibáinak tudatos javítása.
- Dúr, összhangzatos és dallamos moll hangsorok hangzatfelbontásokkal, hangközmenetekkel, kotta nélkül, egyénileg kialakított figurációkkal, a technika további fejlesztése érdekében.
- Kromatikus és egészhangú skálák gyakorlása.
- Társas zenélés, zenekari gyakorlat.

Ajánlott tananyag

Balassa: Klarinétiskola II. (EMB Z 5727)

Kovács: Klarinétozni tanulok II. (EMB Z 13291)

Beekum: Upscale, Downscale 26 etűd (Harmonia H. U. 3465)

Delécluse: 20 könnyű etűd (Leduc A. L. 21242)

Gabucci: 20 studi di medio difficulta (Ricordi ER 2169)

Gambaro: 20 caprices (Leduc A. L. 20942)

Jean–Jean: Progresszív és melodikus etűdök I. (Leduc A. L. 17348)

Jean–Jean: Progresszív és melodikus etűdök II. (Leduc A. L. 17446)

Klosé: Karakterisztikus etűdök (Leduc A. L. 5963)

Klosé: Napi gyakorlatok (Leduc A. L. 6400)

Kratochvil: 66 etűd

Kröpsch: Etűdök I. (C. F. Schmidt Musicverlag Heilbronn 457–460)

Kurkiewicz: Válogatott gyakorlatok IV. (PWM 4906)

Müller (I.): Etűdök (Ricordi 001 32700)

Périer: 20 könnyű etűd (Leduc A. L. 18845)

Périer: 331 mechanikus napi gyakorlat (Leduc A. L. 18035)

Wiedemann: Gyakorlatok IV. (Breitkopf EB 4234)

Wiedemann: Gyakorlatok V. (Breitkopf EB 4235)

Wiedemann: Gyakorlatok VI. (Breitkopf EB 4236)

100 Studien (G. Joppig – S. Trier) (Universal UE 18264)

Kovács: Mindennapi skálagyakorlatok (EMB Z 8852)

Baermann (C.): Napi gyakorlatok (Skálaiskola) (Hofmeister 6018)

Követelmény

Dúr és összhangzatos moll hangsorok, hármas– és négyeshangzat–felbontásokkal, tercmenetekkel, kromatikus skála kotta nélkül.

Különböző karakterű etűdök megszólaltatása jellegüknek megfelelő tempóban; Klosé: Napi gyakorlatok (15 etűd)/1., Kurkiewicz: Válogatott gyakorlatok I/42. nehézségi szintjén.

Lassú–gyors szonáta–, koncert– (vagy egyéb műből kiemelt) tételpár vagy hasonló terjedelmű más előadási darab ízléses, igényes előadása, kísérettel; kamaramű klarinétszólamának biztonságos eljátszása. Pl. Telemann: Szonatina no. 3, Debussy: A lenhajú lány (Kocsis – Berkes: Későromantika), J. E. A. Koželuch: Esz–dúr klarinétverseny nehézségi szintjén

Az év végi vizsga ajánlott anyaga

- Egy etűd,
- Két különböző karakterű előadási darab kísérettel, lehetőleg kotta nélkül (vagy egy előadási darab, valamint egy kamarazenei mű, lehetőleg tanuló közreműködésével).

Továbbképző évfolyamok „B” tagozat

7. évfolyam „B” tagozat

Fejlesztési feladatok

Ismeretek

- A ritmusértékek, ritmusképletek, ütemfajták átfogó, rendszerezett ismerete.
- Díszítések korhű, stílusos alkalmazása.
- A (kora)klasszikus versenyművek felépítése, jellegzetességei.
- A megfelelő nád kiválasztása és a nád alakítás alapvető módjai.
- A hangszer intonációs problémáinak ismerete és tudatos javítása.
- A klarinét szóló–és kamarazene irodalmának minél átfogóbb ismerete.

A hangszerkezelés fejlesztése

- Hangolás a tanár segítsége nélkül.
- Nád kiválasztás, nád igazítás.
- A hangterjedelem bővítése kromatikusan.
- A tanuló igényének fejlesztése a tudatos hangképzésre.
- A légzés, ujj– és nyelvtechnika további tökéletesítése.
- Dúr, összhangzatos és dallamos moll hangsorok, minél nagyobb hangterjedelemben, hármashangzat–, valamint domináns–, illetve szűkített szeptim–felbontásokkal, tercmenetekkel, kotta nélkül.
- Kromatikus skála.
- Rendszeres kamarazenélés vagy zenekari játék.

Ajánlott tananyag

Delécluse: 20 könnyű etűd (Leduc A. L. 21242)

Gambaro: 20 caprices (Leduc A. L. 20942)

Jean–Jean: Progresszív és melodikus etűdök I. (Leduc A. L. 17348)

Klosé: 45 artikulációs gyakorlat (Leduc A. L. 17089)

Klosé: Napi gyakorlatok (Leduc A. L. 6400)

Kröpsch: Etűdök I. (C. F. Schmidt Musicverlag, Heilbronn 457)

Müller (I.): Etűdök (Ricordi 001 32700)

Périer: 331 Mechanikus napi gyakorlat (Leduc A. L. 18035)

Baermann (C.): Napi gyakorlatok (Skálaiskola) (Hofmeister 6018)

Követelmény

A hangok olvasása és fogásainak ismerete a tanult hangterjedelem határain belül.

Dúr, összhangzatos és dallamos moll hangsorok, hármashangzat-, valamint domináns-, illetve szűkített szeptim–felbontásokkal, tercmenetekkel, kotta nélkül.

Etűdök – Jean–Jean: Etűdök I/1–13–ig. Kröpsch: Etűdök I/1–105–ig – nehézségi szintjén.

Versenymű tételek, szonáták, előadási darabok Stamitz: B–dúr klarinétverseny, Hoffmeister: Esz–dúr szonáta, Mozart: Larghetto nehézségi szintjén.

Az év végi vizsga ajánlott anyaga

– Egy szabadon választott skála kotta nélkül,

– Két különböző karakterű és tempójú etűd,

– Egy tételpár vagy két különböző karakterű előadási darab kísérettel, kotta nélkül.

8. évfolyam „B” tagozat

Fejlesztési feladatok

Ismeretek

- Az eddig megszerzett ismeretek átfogó rendszerezése.
- A hangszer intonációs hibáinak tudatosítása.
- Akusztikus intonáció.
- A különböző transzpozíciók fogalma.
- A leggyakrabban használt díszítések, ékesítések önálló alkalmazása.
- Az önálló muzsikáláshoz szükséges tájékozottság megszerzése a klarinét szóló- és kamarazene-irodalmában.
- A nád alakításának legalapvetőbb tudnivalói.

A hangszerkezelés fejlesztése

- Dúr, összhangzatos és dallamos moll hangsorok, minél nagyobb hangterjedelemben, hármashangzat-, valamint domináns-, illetve szűkített szeptim-felbontásokkal, terc- és kvartmenetekkel, kotta nélkül.
- Kromatikus skála.
- A skálázás tempójának növelése.
- Teljes etűdsorozatok elvégzése.
- Az előadás kifejezőerejének fokozása.
- Rendszeres kamarazenélés vagy zenekari játék.

Ajánlott tananyag

Bach: 15 etűd (Hegedűszonáták) (Leduc A. L. 21245)

Bozza: 12 etűd (Leduc A. L. 21300)

Gambaro: 20 caprices (Leduc A. L. 20942)

Jean-Jean: Progresszív és melodikus etűdök I. (Leduc A. L. 17348)

Jean–Jean: Progresszív és melodikus etűdök II. (Leduc A. L. 17446)

Klosé: Napi gyakorlatok (Leduc A. L. 6400)

Kröpsch: Etűdök I. (C. F. Schmidt Musicverlag, Heilbronn 457)

Müller (I.): Etűdök (Ricordi 001 32700)

Baermann (C.): Napi gyakorlatok (Skálaiskola) (Hofmeister 6018)

Périer: 20 könnyű etűd (Leduc A. L. 18845)

Périer: 331 Mechanikus napi gyakorlat (Leduc A. L. 18035)

Baermann (C.): Napi gyakorlatok (Skálaiskola) (Hofmeister 3018)

Követelmény

Dúr, összhangzatos és dallamos moll hangsorok, hármashangzat–, valamint domináns–, illetve szűkített szeptim–felbontásokkal, tercmenetekkel, kotta nélkül.

Kromatikus skála.

Etűdök Jean–Jean: Etűdök I. Kröpsch: Etűdök I. nehézségi szintjén

Versenymű tételek, szonáták, előadási darabok Krommer: Esz–dúr klarinétverseny, Donizetti: Concertino, Honegger: Szonatina Bartók: Három csikmegyei népdal nehézségi szintjén

Az év végi vizsga ajánlott anyaga

– Egy szabadon választott skála kotta nélkül,

– Két különböző karakterű és tempójú etűd,

– Egy tételpár, vagy két különböző karakterű előadási darab kísérettel kotta nélkül.

9. évfolyam „B” tagozat

Fejlesztési feladatok

Ismeretek

- A hangterjedelem bővítése.
- Dúr, összhangzatos és dallamos moll hangsorok, kiegészítve kvint hangközeikkel is.
- A nádfaragási ismeretek bővítése.
- A ritmusértékek, ritmusképletek, ütemfajták átfogó, rendezett ismerete. Különböző ékesítések.

A hangszerkezelés fejlesztése

- Tökéletes alapfunkciók kialakítása.
- Dúr, összhangzatos és dallamos moll hangsorok, minél nagyobb hangterjedelemben, az előző évben megszokott módon, kiegészítve kvint hangközeikkel is; kotta nélkül.
- Skálázás egyénileg kialakított figurációkkal.
- A hangszer intonációs hibáinak tudatos javítása.
- Különböző ékesítések korhű és stílusos alkalmazása.
- A klarinét irodalmának minél szélesebb körű ismerete, tájékozódás korunk zenéjében.
- A zenei kifejezőképesség fejlesztése.
- Rendszeres kamarazenélés vagy zenekari játék.

Ajánlott tananyag

Bach: 15 etűd (Hegedűszonáták) (Leduc A. L. 21245)

Bitsch: 12 etűd (Leduc A. L. 21842)

Bozza: 12 etűd (Leduc A. L. 21300)

Cavallini: Caprices I. (Leduc A. L. 20981)

Cavallini: Caprices II. (Leduc A. L. 20533)

Gambaro: 20 caprices (Leduc A. L. 20942)

Jean–Jean: Progresszív és melodikus etűdök II. (Leduc A. L. 17446)

Jean–Jean: Progresszív és melodikus etűdök III. (Leduc A. L. 17490)

Klosé: 30 etűd Leduc (A. L. 07233)

Kröpsch: Etűdök I–II. (C. F. Schmidt Musicverlag, Heilbronn. 458)

Périer: 20 könnyű etűd (Leduc A. L. 18845)

Baermann (C.): Napi gyakorlatok (Skálaiskola) (Hofmeister 3018)

Követelmény

Dúr, összhangzatos és dallamos moll hangsorok, hármashangzat-, valamint domináns-, illetve szűkített szeptim–felbontásokkal, terc- és kvartmenetekkel, kotta nélkül.

Kromatikus skála.

Etűdök – Jean–Jean: Etűdök II. 21–33 Kröpsch: Etűdök II. 272 – nehézségi szintjén.

Versenymű tételek, szonáták, előadási darabok – Stamitz: Esz–dúr klarinétverseny, Saint–Saëns: Szonáta, Kovács: Hommage – nehézségi szintjén.

Az év végi vizsga ajánlott anyaga

- Egy szabadon választott skála kotta nélkül,
- Két különböző karakterű és tempójú etűd,
- Egy tételpár vagy két különböző karakterű előadási darab kísérettel, kotta nélkül.

10. évfolyam „B” tagozat

Fejlesztési feladatok

Ismeretek

- Glissando.
- A vibrato helyes kivitelezése.
- Ismerkedés a klarinétcsalád egyéb tagjaival.
- Tájékozottság a klarinét szóló- és kamarairodalmában.

A hangszerkezelés fejlesztése

- Tökéletes alapfunkciók rögzítése, automatizálása.
- A vibrato és glissando gyakorlása.
- Az összes dúr és moll skála az előző évben megszokott módon, kotta nélkül.
- Skálázás egyénileg kialakított figurációkkal.
- Egészhangú skálák.
- A technikai és zenei megvalósítás összhangjának fejlesztése.
- Rendszeres kamarazenélés vagy zenekari játék.

Ajánlott tananyag

Bach: Csellószvittek (Leduc A. L. 23508)

Bach: 15 etűd (Hegedűszonáták) (Leduc A. L. 21245)

Bitsch: 12 etűd (Leduc A. L. 21842)

Cavallini: Caprices I. (Leduc A. L. 20981)

Cavallini: Caprices II. (Leduc A. L. 20533)

Jean–Jean: Progresszív és melodikus etűdök II. (Leduc A. L. 17446)

Jean–Jean: Progresszív és melodikus etűdök III. (Leduc A. L. 17490)

Klosé: 30 etűd (Leduc A. L. 7233)

Klosé: Karakterisztikus etűdök (Leduc A. L. 5963)

Kröpsch: Etűdök IV. (C. F. Schmidt Musicverlag, Heilmronn 460)

Paganini: 17 Caprices (Leduc A. L. 21204)

Kovács: Mindennapi skálagyakorlatok (EMB Z 8852)

Baermann (C.): Napi gyakorlatok (Skálaiskola) (Hofmeister 6018)

Követelmény

Az összes dúr és moll skála hármashangzat-, domináns-, illetve szűkített szeptim-felbontásokkal, terc-, kvart- és kvintmenetekkel.

Etűdök – Jean–Jean: Etűdök II. Kröpsch: Etűdök II. Klosé: Karakterisztikus etűdök –

nehézségi szintjén

Versenymű tételek, szonáták, előadási darabok – Weber: Concertino, Poulenc: Szonáta – nehézségi szintjén

Az év végi vizsga ajánlott anyaga

- Egy szabadon választott skála kotta nélkül,
- Két különböző karakterű és tempójú etűd,
- Egy tételpár vagy két különböző karakterű előadási darab kísérettel, kotta nélkül.

Követelmények a továbbképző évfolyamainak elvégzése után

Az „A” tagozat végén

A tanuló legyen képes

- a szép, kifejező hang tudatos megteremtésére,
- a tiszta intonációra,
- a hangszerét könnyedén kezelni,
- a levegő tudatos beosztására,
- hosszabb zenei gondolatok egy levegővel történő összefogására,
- a nagyobb lélegzetű, összetett feladatokat tartalmazó etűdök eljátszására,
- a különböző zenei korok megkomponált, stílushű díszítéseinek kottából való lejátszására,
- a technikai és zenei szempontból tudatos, elemző gyakorlásra, a pontos ritmus feltétel nélküli megtartására,
- az értelmes, tagolt, árnyalt előadásra,
- a legfontosabb zenei karakterek megjelenítésére,
- egyszerűbb javítási műveletek elvégzésére (pl. csavar meghúzása, rugó visszatétele).

A tanuló rendelkezzen

- megfelelő hangszeres technikával,

- olyan lapról olvasási készséggel, amely a kamarazenei és zenekari játékhoz szükséges,
- olyan bejátszási módszerrel, amelynek birtokában a jó befűvási érzetek rövid időn belül elérhetők,
- a tudásszintjének megfelelő önállósággal a játszandó művek kiválasztásánál.

A tanuló tudja alkalmazni

- a hang képzésének fizikai törvényszerűségeit (légzés, rekesz, felhangok stb.),
- a különböző artikulációs előírásokat (staccato, legato, tenuto, marcato stb.).

A „B” tagozat végén (az „A” tagozat követelményein felül)

A tanuló ismerje

- a modern zenei effektusokat,
- a társhangszereit, azok transzponálási módjait,
- korunk zenéjének intonációs sajátosságait.

Legyen képes

- biztos hangindításra és befejezésre,
- nehéz etűd virtuóz előadására,
- nehezebb előadási darab, kamaramű, zenekari szólam önálló zenei és technikai megoldására.

A művészeti záróvizsga követelményei

A vizsga részei

A vizsga gyakorlati vizsgarészből áll.

A vizsga tantárgya és időtartama

Klarinét főtárgy

„A” tagozat: minimum 10 perc

„B” tagozat: minimum 15 perc

A vizsga tartalma

„A” tagozat

- Két etűd, vagy technikai jellegű mű; Klosé: Karakterisztikus etűdök (Leduc 05963), Jean–Jean: Etűdök I. (Leduc) nehézségi szintjén;
- Két különböző stílusú és műfajú zongorakíséretes előadási darab, vagy kamaramű; Wagner: Adagio, Barat: Szláv dal, Donizetti: Concertino I–II. tétel (Peters), Niels Gade: Fantáziadarab op. 43., Draskóczy: Korondi táncok (EMB 12064); kamaraművek: Pleyel: Duók: I–II., Devienne: Concertino 2 klarinéra és zongorára (EMB 8687) Stamitz: Kettősverseny(EMB 6046) nehézségi szintjén.

A vizsgaanyagot az etűd és a kamaramű kivételével lehetőleg kotta nélkül kell játszani.

„B” tagozat

- Két etűd, vagy technikai jellegű mű; Klosé: Napi gyakorlatok (Leduc), Klosé: Karakterisztikus etűdök (Leduc), Jean–Jean: Etűdök I.(Leduc) nehézségi szintjén.
- Két különböző stílusú és műfajú zongorakíséretes előadási darab, vagy kamaramű; Danzi: Szonáta, Stamitz: Esz–dúr koncert (Leduc), Weiner: Csúrdöngölő (EMB 8292), Dimler: B–dúr klarinétverseny, Wasilenko: Keleti táncok, Weber: Variáció op. 33 (Peters); kamaraművek: Kreutzer: Duók, Pleyel: Duók I–II. nehézségi szintjén.

A vizsgaanyagot az etűd és a kamaramű kivételével kotta nélkül kell játszani.

A vizsga értékelése

- megfelelés az előírt követelményeknek,
- technikai felkészültség,
- helyes légzés, testtartás, hangszertartás,
- hangképzés,
- intonáció,
- hangszerkezelés,
- artikulációk és díszítések alkalmazása,
- helyes ritmus és tempó,
- előadásmód,

- a zenei stílus és az előírások megvalósítása,
- memória,
- alkalmazkodóképesség,
- állóképesség.

A tananyag feldolgozásához szükséges kötelező (minimális) taneszközök

Megfelelő minőségű hangszerek, fúvókák.

Havonta és fejenként egy nád.

Megfelelően hangolt zongora vagy pianínó.

Teljes alakot visszaadó tükör.

Metronóm.

SZAXOFON

A szaxofontanítás feladatai

- a helyes légzés kialakítása,
- a kifejező szaxofonhang elsajátíttatása,
- a kéz-, test-, fej-, hangszer tartás lazaságának tudatosítása,
- a megismert mozgásmechanizmusok automatikussá tétele,
- a biztonságos hangszerkezelés kialakítása,
- a belső hallás fejlesztése,
- a ritmus alapérzetének biztonságos alkalmazása,
- rendszerezett zenei ismeretek átadása.

Ismertesse meg a tanulókkal

- a szaxofon történetét,
- a szaxofon társhangszereit (fafúvós hangszer család),
- a szaxofon irodalmát,
- a jelentősebb alkotó- és előadóművészeinek munkásságát.

Tudatosítsa

- a helyes légzéstechnikára épülő ideális befúvási mód (ansatz) együttes használatát,
- a hangminőség, dinamika és intonáció összefüggéseit,
- a hangszer könnyed kezelését, a laza mozgásérzetek kialakítását,
- a hangképzés fizikai törvényszerűségeit,
- a rendszeres és helyes gyakorlási módszer alapelveit,
- a kottahű játék – mint legfontosabb alapelv – pontos betartását.

Fejlessze a tanuló zenei képességeit

- hangszeres technikáját,
- improvizációs tevékenységét (kreativitását),
- lapról játszási készségét.

Ösztönözze a tanulót

- a lapról olvasási készség folyamatos, aktív művelésére.

Alapfokú évfolyamok „A” tagozat

A szaxofontanulást az életkorra, a fizikai és termeti adottságokra való tekintettel általában 10–12 éves kortól lehet megkezdeni a hangszer család kisebb méretű fajtáival. 10 éves kor előtt a szaxonett (chalumeau) vagy klarinét tanulás a legmegfelelőbb előkészület a szaxofon-tanulmányokhoz.

1. évfolyam „A” tagozat

Fejlesztési feladatok

Hangszeres és zenei ismeretek átadása

- A szaxofon formájának, hangjának és szerkezetének megismertetése.
- A szaxofon keletkezése, fejlődése és sajátosságai.
- A hangszer összeállítása, tisztítása, karbantartása.

- A nyaklő helyes beállítása.
- Zenei alapfogalmak: törzshangok c1–c2–ig (vagy c3–ig, esetleg d3–ig), módosított hangok: fisz, b (esetleg cisz, esz, gisz), egész, negyed, fél, nyolcad érték és szünetjelek, nyújtott ritmus, dinamikai és agogikai alapfogalmak, tempójelzések, ismétlőjelek, korona, levegővételi jel(ek).
- A tanult művek formai elemzése az életkornak megfelelő szinten. (Azonosság, hasonlóság, szekvencia, különbségek felismerése, a periódus kérdés–felelet viszonya).
- A törzshangok olvasása és fogása c1–től d3–ig, valamint a végzett anyagban szereplő módosított hangok.

A hangszerkezelés fejlesztése

- A rekeszlégzés megalapozása és fejlesztése.
- A hangképzés és hangindítás napi gyakoroltatása kitartott hangokkal, helyes nyelvhasználattal.
- Törekvés a tiszta intonációra és a tömör, lebegésmentes hang elérésére.
- A szaktanár figyeljen arra, hogy a fúvóka optimális helyen legyen, hogy a hangszer önmagán belül a lehető legtisztább intonációban szólaljon meg.
- A helyes gyakorlási módszerek kialakítása.
- Skálák: dúr és moll hangsorok (összhangzatos és természetes moll).
- A skálák és könnyebb darabok, népdalok memorizálása.
- Duók és zongorakíséretes darabok játssza.

Ajánlott tananyag

Schuster Gy.: Szaxofoniskola I. (Edit. Simonffy 026)

Herrer P.: Szaxofoniskola (EMB)

Londeix: Szaxofoniskola I. (Schultz Blasmusik–verlag A/847)

Bumeske: Etűdök szaxofonra I. (Elite Edit. 350)

Perényi É.&P.: Szaxofon ABC 1 (EMB 14289)

Béres J.: Furulyaiskola I–II. (EMB Z. 5406)

Schuster Gy.: Szaxofoniskola I. (in Es)

É.&P. Perényi: Saxophone methode (in Es, in B)

Lilo: Könnyű darabok I. (in Es) (Coppelia 266451 0523)

Magyar népdalok (harmóniajelzéssel) (in B) (Edit. Simonffy 012)

Követelmény

Helyes tartás, légzés, hangképzés.

A törzshangok ismerete, skálák: C–, G– és F–dúr (esetleg a–moll), módosított hangok: fisz, b.

Hangterjedelem: c1–g2–ig.

Népdalok, kisebb előadási darabok.

A félévi és év végi vizsga ajánlott anyaga

- Egy szabadon választott hangsor kotta nélkül,
- Két gyakorlat (lehetőleg különböző karakterű),
- Két előadási darab zongorakísérettel, legalább az egyik kotta nélkül.

2. évfolyam „A” tagozat

Fejlesztési feladatok

Hangszeres és zenei ismeretek átadása

- A dallamos moll hangsor megismerés.
- A háromféle moll hangsor különbségeinek megértése.
- Dúr és moll hangnemek ismerete 2#, 2b előjegyzésig, abszolút hangnévvel is.
- A metrumismeret bővítése : 3/8, 4/8, 6/8 ütembeosztás.
- Az éles ritmus, a triola, esetleg a tizenhatodok.
- A hármashangzat és felbontásának fogalma.
- Szerkezet, tagolás: Da Capo, triós forma, dalforma.
- A tanult művek formai elemzése az életkornak megfelelő szinten. (Azonosság, hasonlóság, szekvencia, különbségek felismerése, a periódus kérdés–felelet viszonya).

A hangszerkezelés fejlesztése

- A legato és tenuto játék fejlesztése.
- A hangterjedelem bővítése c1–c3–ig (vagy h–e3–ig, esetleg b–f3–ig).
- A crescendo–decrescendo alkalmazása.
- A levegőbeosztás gyakorlása az intonáció megváltozása nélkül.
- A hangindítás fejlesztése, változatos lehetőségei.
- Dúr és moll skálák.
- Hármashangzatok, tercskálák.
- Lapról játék 1#, 1b előjegyzésig, vagyis az első év nehézségi fokán. Előadási darabok játszása kotta nélkül; kamarazenélés a tanár vagy magasabb szinten játszó tanuló közreműködésével; zenekari előkészítő gyakorlatok.

Ajánlott tananyag

Schuster Gy.: Szaxofoniskola II. (Edit. Simonffy 027)
É.&P. Perényi: Saxophone Methode (EBP 1996)
Herrer P.: Szaxofoniskola (EMB)
Bumcke: Etűdök szaxofonra I. (Elite Edit 350)
Mule: 24 könnyű etűd (Leduc A1 20455)
É.&P. Perényi: Szaxofon ABC 1. (EMB 14289)
É.&P. Perényi: 222 Etűd szaxofonra (EMB)
Schuster Gy.: Szaxofoniskola II. (in Es)
É.&P. Perényi: Saxophone Methode (in Es in B)
Lilo: Könnyű darabok II. (in Es) (Coppelia 266451 0523)
Magyar népdalok (harmóniajelzéssel) (in B) (Edit. Simonffy 012)
Kraszna L. Szaxofonmuzsika (in Es in B) (EMB)
Klarinétmuzsika kezdőknek (Kuszing) (EMB Z. 6851)

Követelmény

Helyes tartás, légzés, hangindítás, befűvés.

Hangterjedelem c1–c3–ig, módosított hangok: fisz, cisz, b, esz, gisz.

A megadott dúr és moll hangsorok ismerete (a dallamos moll ismerete nem kötelező).

Skálák, lehetőleg kotta nélkül.

Az évfolyamnak megfelelő ritmusképletek és ütemmutatók.

Dinamikai jelek ismerete az évfolyamnak megfelelően.

Tiszta intonáció, muzikális hang.

Előadási darabok, lehetőleg kotta nélkül.

A félévi és év végi vizsga ajánlott anyaga

- Egy szabadon választott hangsor, kotta nélkül,
- Két gyakorlat (lehetőleg különböző karakterű),
- Két előadási darab zongorakísérettel, legalább az egyik kotta nélkül.

3. évfolyam „A” tagozat

Fejlesztési feladatok

Hangszeres és zenei ismeretek átadása

- Az új kromatikus hangok megismertetése.
- Az alsó regiszter hangjai és fogásai.
- A kromatikus skála bevezetése.
- A segédfogások.
- A tizenhatodok, a szinkópák fajtái, a kis éles és nyújtott ritmusok beiktatása.
- Dúr és moll hangnemek 3#, 3b előjegyzésig a megismert hangterjedelemben, abszolút hangnévvel is.
- Az alla breve fogalma.
- Az alapvető formai ismertek bővítése.
- A memorizálás fejlesztése.

A hangszerkezelés fejlesztése

- A hangképzés és befúvás továbbfejlesztése, a hangindítások finomítása a légzés segítségével.
- A légzéstechnika továbbfejlesztése.
- A rekeszizom és a támasztás erősítése.
- Hangterjedelem: h–e3 (esetleg b–f3).
- A dinamika és az agogika további bővítése.
- A nyelvtechnika gyakoroltatása.
- Dúr és moll (mindhárom fajta) skálák, hármashangzat, terc indítva és kötve.
- A gyors játék fejlesztése.
- Előkék és egyszerűbb trillák.
- Lapról játék 2#, 2b előjegyzésig, vagyis a második év nehézségi fokán. Kamarazenélés, zenekari előkészítő gyakorlatok alkalmazása.

Ajánlott tananyag

Schuster Gy.: Szaxofoniskola III. (Edit. Simonffy 028)

É.&P. Perényi: Saxophone Methode (EBP 1996)

Londeix: Szaxofoniskola II. (Schultz Blasmusik-verlag A/848)

Bumcke: Etűdök szaxofonra II. (Elite Edit. 350)

Mule: 24 könnyű etűd (Leduc A1 20455)

É.&P. Perényi: Szaxofon ABC1 (EMB 14289)

É.&P. Perényi: Szaxofon ABC2 (EMB 14299)

É.&P. Perényi: 222 Etüd szaxofonra (EMB)
Beekun: Studies (HU 37994)
Verroust 24 Études I (Billaudot G.2138 B)
Kraszna L. Szaxofonmuzsika (in Es in B) (EMB)
Schuster Gy.: Szaxofoniskola III. (in Es)
Előadási darabok I szaxofonra és zongorára (Edit. Simonffy 053/A)
Előadási darabok II szaxofonra és zongorára (Edit. Simonffy 053/B)
Händel: Largo (in Es) (Edit. Simonffy 053/A)
Gluck: Boldog lelkek tánca (in Es) (Edit. Simonffy 053/A)
Mozart: Ave verum corpus (in Es) (Edit. Simonffy 053/A)
Brahms: Bölcsődal (in Es) (Edit. Simonffy 053/B)
Csajkovszkij: Szomorú dal (in Es) (Edit. Simonffy 053/B)
Schumann: Álmodozás (in Es) (Edit. Simonffy 053/B)
Lilo: Könnyű darabok III.(in Es) (Coppelia 266451 0523)
Schubert: Keringő (in Es, in B) (Edit. Simonffy 070–071)
Chopin: Mazurka (in Es, in B) (Edit. Simonffy 070–071)
Saint–Saëns: A hattyú (in Es, in B) (Edit. Simonffy 070–071)
Zsoldos B.: I love blues (in B) (Edit. Simonffy 025)

Követelmény

Tiszta intonáció az adott hangterjedelmen belül.

Skálák 2#, 2b előjegyzésig.

Az alapvető dinamikai és agogikai jelek ismerete.

Kisebb előadási darabok előadása kotta nélkül.

Könnyű kamaradarabok és egyszerűbb zenekari szólamok eljátszása.

A félévi és év végi vizsga ajánlott anyaga

- Egy szabadon választott hangsor kotta nélkül,
- Két gyakorlat (lehetőleg különböző karakterű),
- Két előadási darab zongorakísérettel, legalább az egyik kotta nélkül.

4. évfolyam „A” tagozat

Fejlesztési feladatok

Hangszeres és zenei ismeretek átadása

- Az összes hang és fogásaik ismerete b–f3–ig.
- A 2/2, 3/2, 4/2, 5/4, 6/4–es ütem. Bonyolultabb szinkópák.
- Dúr és moll hangnemek a hangszer teljes hangterjedelmében (f3–ig), abszolút hangnévvel is.
- Díszítések: előkék, mordentek, bonyolultabb trillák használata.
- Domináns– és szűkített szeptimakkordok és akkordfelbontás.
- A stílusismeret elmélyítése.
- Az elméleti, hangnemi, formai ismeretek bővítése, pl. a moduláció, alteráció megismertetése és bemutatása a gyakorlatban.

A hangszerkezelés fejlesztése

- A légzés szerepének állandó kontrollja, csak zenei indítatásból, nem mechanikusan.
- A hangképzés állandó gyakoroltatása, a hangideál keresése.
- Hangindítás, a nyelvtechnika differenciált alkalmazása, fejlesztése.
- Kromatikus skála legalább két oktávon keresztül.
- Az ujjtechnika fejlesztése, az ujjak lazítása.
- A staccato játékmód.
- A lapról olvasás állandó gyakorlása a 3. évfolyam anyagának megfelelő színvonalon.
- A formai ismeretek tudatos alkalmazása.
- Kamarazene, zenekari gyakorlat.

Ajánlott tananyag

Schuster Gy.: Szaxofoniskola IV. (Edit. Simonffy 029)

Londeix: Szaxofoniskola III. (Schultz Blasmusik–verlag A/849)

Bumcke: Etűdök szaxofonra III (Elite Edit. 350)

Demler: Zenekari részletek I–II. (Edit. Simrock Eg 5187)

É.&P. Perényi: 222 Etűd szaxofonra (EMB Z 14371)

É.&P. Perényi: Szaxofon ABC 2 (EMB Z 14299)

É.&P. Perényi: Répertoire zeneiskolásoknak – szaxofon szóló (EMB 14449)

Beekum: Studies (HU 37994)

Verroust: 24 Études I. (Billaudot G.2138 B)

Verroust: 24 Études II. (Billaudot G.2057 B)
Kraszna L.: Szaxofonmuzsika (in Es in B) (EMB Z 14251)
Schuster Gy.: Szaxofoniskola IV.(in Es) (Edit. Simonffy 029)
Grieg: Solvejg dala (in Es) (Edit. Simonffy 053/C)
Dvořák: Humoreszk (in Es) (Edit. Simonffy 053/C)
Muszorgszkij: Ódon kastély (in Es) (Edit. Simonffy 053/C)
Rimszkij–Korszakov: Hindu dal (in Es) (Edit. Simonffy 053/C)
Albéniz: Granada (in Es) (Edit. Simonffy 053/C)
Joplin: The easy winners (in Es) (Edit. Simonffy 053/C)
Vivaldi: Der Winter (Largo) (in Es) (Edit. Simonffy 004)
Szabó S.: Blues is Blue (in Es) (Edit. Simonffy 016)
Bizet: Agnus Dei (in Es) (Edit. Simonffy 006)
Massenet: Elégia (in Es in B) (Edit. Simonffy 072–073)
Mendelssohn: Velencei gondoladal (in Es) (in B)(Edit. Simonffy 072–073)
Händel: Arie (in B) (Edit. Simonffy 009)
Kis előadási darabok (Berkes) (EMB Z 2101)

Követelmény

Az első három év anyagának ismétlése, összefoglalása.

A hangterjedelmen belüli hangok és fogásaik ismerete.

Skálák3#, 3b előjegyzésig, hármashangzat felbontásokkal, terc-skálák.

Előadási darabok megszólaltatása kotta nélkül.

Nehezebb etűdök eljátszása.

A félévi és év végi vizsga ajánlott anyaga

- Egy szabadon választott hangsor kotta nélkül,
- Két különböző karakterű etűd,
- Két előadási darab zongorakísérettel, legalább az egyik kotta nélkül.

5. évfolyam „A” tagozat

Fejlesztési feladatok

Hangszeres és zenei ismeretek

- A vibrato.
- Az összes hang és fogásaik ismerete b–f3–ig (esetleg fis3–ig).
- A 2/2, 3/2, 4/2, 5/4, 6/4–es ütem. Bonyolultabb szinkópák.
- Dúr és moll hangnemek a hangszer teljes hangterjedelmében (f3–ig), abszolút hangnévvel is.
- Díszítések: előkék, mordentek, bonyolultabb trillák használata.
- Domináns– és szűkített szeptimakkordok és akkordfelbontás.
- A stílusismeret elmélyítése.
- Az elméleti, hangnemi, formai ismeretek bővítése, pl. a moduláció, alteráció megismertetése és bemutatása a gyakorlatban.

A hangszerkezelés fejlesztése

- A légzés szerepének állandó kontrollja, csak zenei indíttatásból, nem mechanikusan.
- A hangképzés állandó gyakoroltatása, a hangideál keresése.
- Hangindítás, a nyelvtechnika differenciált alkalmazása, fejlesztése.
- A helyes ajakvibrato kialakítása.
- Kromatikus skála legalább két oktávon keresztül.
- Az ujjtechnika fejlesztése, az ujjak lazítása.
- A staccato játékmód fejlesztése.
- A lapról olvasás állandó gyakorlása a 4. évfolyam anyagának megfelelő színvonalon.
- A formai ismeretek tudatos alkalmazása.
- Kamarazene, zenekari gyakorlat.

Ajánlott tananyag

- Schuster Gy.: Szaxofoniskola IV. (Edit. Simonffy 029)
- Londinex: Szaxofoniskola III. (Schultz Blasmusik–verlag A/849)
- Bumcke: Etüdök szaxofonra III (Elite Edit. 350)
- Demler: Zenekari részletek I–II. (Edit. Simrock Eg 5187)
- É.&P. Perényi: 222 Etüd szaxofonra (EMB)
- É.&P. Perényi: Répertoire szaxofon szóló (EMB 14449)
- Beekum: Studies (HU 37994)
- Verroust: 24 Études I. (Billaudot G.2138 B)
- Verroust: 24 Études II. (Billaudot G.2057 B)
- Kraszna L.: Szaxofonmuzsika (in Es in B) (EMB)
- Schuster Gy.: Szaxofoniskola IV.(in Es)(Edit. Simonffy 029)
- Előadási darabok III szaxofonra és zongorára (Edit. Simonffy 053/C)

Grieg: Solvejg dala (in Es) (Edit. Simonffy 053/C)
Dvořák: Humoreszk (in Es) (Edit. Simonffy 053/C)
Muszorgszkij: Ódon kastély (in Es) (Edit. Simonffy 053/C)
Rimszkij–Korszakov: Hindu dal (in Es) (Edit. Simonffy 053/C)
Albéniz: Granada (in Es) (Edit. Simonffy 053/C)
Joplin: The easy winners (in Es) (Edit. Simonffy 053/C)
Vivaldi: Der Winter (Largo) (in Es) (Edit. Simonffy 004)
Szabó S.: Blues is Blue (in Es) (Edit. Simonffy 025)
Bizet: Agnus Dei (in Es) (Edit. Simonffy 006)
Massenet: Elégia (in Es in B) Edit. (Simonffy 072–073)
Mendelssohn: Velencei gondoladal (Edit. Simonffy 072–073)

Követelmény

Az első három év anyagának ismétlése, összefoglalása.

A hangterjedelmen belüli hangok és fogásaik ismerete.

Skálák 4#, 4b előjegyzésig, hármas- és négyeshangzat-felbontásokkal, tercskálák.

Előadási darabok megszólaltatása kotta nélkül.

Nehezebb etűdök eljátszása.

A félévi és év végi vizsga ajánlott anyaga

- Egy szabadon választott hangsor kotta nélkül,
- Két különböző karakterű etűd,
- Két előadási darab zongorakísérettel, legalább az egyik kotta nélkül.

6. évfolyam „A” tagozat

Fejlesztési feladatok

Hangszeres és zenei ismeretek átadása

- A vibrato.
- Az összes hang és fogásaik ismerete b–f3–ig.
- A 2/2, 3/2, 4/2, 5/4, 6/4/9/8–, és a 12/8 –es ütem. Bonyolultabb szinkópák.
- Dúr és moll hangnemek a hangszer teljes hangterjedelmében, abszolút hangnévvel is.
- Díszítések: előkék, mordentek, bonyolultabb trillák használata.
- Domináns- és szűkített szeptimakkordok és akkordfelbontás.

A stílusismeret elmélyítése.

Az elméleti, hangnemi, formai ismeretek bővítése, pl. a moduláció, alteráció megismertetése és bemutatása a gyakorlatban.

A hangszerkezelés fejlesztése

- A légzés szerepének állandó kontrollja, csak zenei indítatásból, nem mechanikusan.
- A hangképzés állandó gyakoroltatása, a hangideál keresése.
- Hangindítás, a nyelvtechnika differenciált alkalmazása, fejlesztése.
- A helyes ajakvibrato fejlesztése.
- Kromatikus skála legalább két oktávon keresztül.
- Az ujjtechnika fejlesztése, az ujjak lazítása.
- A staccato játékmód fejlesztése.
- A lapról olvasás állandó gyakorlása a 5. évfolyam anyagának megfelelő színvonalon.
- A formai ismeretek tudatos alkalmazása.
- Kamarazene, zenekari gyakorlat.

Ajánlott tananyag

J. Harle: Easy Classical Studies (Universal Edition UE 17770)

Schuster Gy.: Szaxofoniskola IV. (Edit. Simonffy 029)

Londeix: Szaxofoniskola IV. (Schultz Blasmusik-verlag A/850)

Bumcke: Etűdök szaxofonra IV. (Elite Edit. 350)

Mule: 24 könnyű etűd (Leduc AL 20455)

Mule: 53 etűd (Leduc 20 441)

Demler: Zenekari részletek I–II. (Edit. Simrock Eg 5187)

É.&P. Perényi: 222 Etűd (szaxofonra EMB)

É.&P. Perényi: Szaxofon ABC2 (EMB 14299)

Beekum: Studies (HU 37994)

Verroust 24 Études I (Billaudot G.2138 B)

Verroust: 24 Études II (Billaudot G.2057 B)

Perényi É&P: Répertoire szaxofon szóló (EMB 14449)

J. S. Bach: Gavottes (A. Leduc AL 19664)

B. Marcello: Adagio Schuster–Perényi: Szaxofoniskola III/5., (Simonffy 028)

A. Corelli: Adagio (A. Leduc AL 25707)

Dancla: Román Szaxofonmuzsika kezdőknek Kraszna L. (EMB 14251)

Fr. Schubert: Sérénade (A. Leduc AL 25708)

Glinka: Vocalise (Simonffy 014)

Debussy: A lenhajú lány (Hofmeister FH 2136)

Teal Larry Solos (Schirmer 45722)

Követelmény

Az első öt év anyagának ismétlése, összefoglalása.

A hangterjedelmen belüli hangok és fogásaik ismerete.

Skálák, hármas– és négyeshangzat–felbontásokkal, tercskálák.

Előadási darabok megszólaltatása kotta nélkül.

Nehezebb etűdök eljátszása.

A félévi és év végi vizsga ajánlott anyaga

- Egy szabadon választott hangsor kotta nélkül,
- Két különböző karakterű etűd,
- Két előadási darab zongorakísérettel, legalább az egyik kotta nélkül.

Alapfokú évfolyamok „B” tagozat

„B” tagozatra a kiemelkedő adottságokkal rendelkező tanulók irányíthatók az alapfok második évfolyam elvégzése után. A „B” tagozatos oktatás elsődleges feladata, hogy a tanulókat felkészítse a zenei pályára.

3. évfolyam „B” tagozat

Fejlesztési feladatok

Hangszeres és zenei ismeretek átadása

- A segéd– és tisztítófogások alapvető ismerete és alkalmazásuk.
- A 3/8–os, 6/8–os, ütem és az alla breve.
- Szinkópák, triolák, tizenhatod–menetek, kis és nagy nyújtott és éles ritmus játéka.
- Az alapvető formai ismeretek bővítése (pl. da capo stb.).
- Zenei műszavak ismerete a felhasznált tananyag szerint.

A hangszerkezelés fejlesztése

- A rekeszlégzés és a helyes szájtartás alkalmazásának tudatossá tétele.

- A gyors játékmóddhoz szükséges laza kéztartás kifejlesztése.
- A hangterjedelem bővítése b–f3–ig.
- Dúr és moll skálák, hármashangzat– és tercmenet különböző frazeálással.
- A hangképzés fejlesztése hangindítások, és különböző tempójú repetíciós gyakorlatok segítségével.
- A regiszterkülönbségek kiegyenlítésére irányuló törekvés megalapozása.
- A dinamikai árnyalóképesség bővítése.
- Lapról olvasás és memóriagyakorlatok.
- Egyszerűbb díszítőelemek alkalmazása.

Ajánlott tananyag

- Schuster Gy.: Szaxofoniskola II. (Edit. Simonffy 027)
- Herrer P.: Szaxofoniskola (EMB 4194)
- Londeix: Szaxofoniskola I–II (Schultz Blasmusik–verlag A/847)
- Klosé: Méthode Complète1.(Leduc AL 3186)
- É.&P. Perényi: 222 Etüd szaxofonra (EMB)
- É.&P. Perényi: Szaxofon ABC1 (EMB 14289)
- 25 Exercices Journaliers (Leduc AL 6402)
- Mule: 24 Études Faciles (Leduc AL 20 455)
- Harle: Easy Classisal Studies (Universal)
- Bumcke: Étüdüök szaxofonra I–II. (Elite Edit. 350)
- Beekum: Studies (HU 37994)
- Előadási darabok altszaxofonra I. II. (Edit. Simonffy 053/A., B)
- Both: Klassische Saxophon–Soli (in Es) (Schott 7331)
- Debussy Album (Universal 17 777)
- Mule: Pièces Classiques Célébres les Recuil (in Es) I., II. (Leduc AL 25 707/708)
- Franck Pièce II. (in Es) (Leduc AL 19 996)
- Haydn: Andante (in Es)(Kliment 1210)
- Bach: Scherzetto (in B) (Leduc AL 25 141)
- Purcell: Suite (in B) (Musicus)
- Schubert: Suite de Valses (in B) (Leduc AL 25 148)

Követelmény

- Helyes légzés, befúvás.
- Megbízható kottaolvasás.

Skálák: dúr és moll 1#, 1b előjegyzésig, kotta nélkül, hármashangzattal és tercskálával együtt.
Legalább két periódusból álló darabok eljátszása kotta nélkül.

A félévi és év végi vizsga ajánlott anyaga

- Egy szabadon választott hangsor 2#,2b előjegyzésig, kotta nélkül,
- Két különböző karakterű etűd,
- Két különböző stílusú előadási darab kotta nélkül, az egyik kamaramű is lehet.

4. évfolyam „B” tagozat

Fejlesztési feladatok

Hangszeres és zenei ismeretek átadása

- A kromatikus hangsor bevezetése és struktúrájának megismertetése.
- Az 5/4–, 6/4–es és a 9/8–os ütem.
- A tenuto és staccato játékmód.
- Tizenhatodok, bonyolultabb szinkópák és hasonló nehézségű ritmusok.
- Trillák, előkék és utókák használata.
- Négyeshangzatok.
- A tananyagban szereplő darabok stiláris elemzése és a szempontok megvalósítása az előadásban.
- A formai ismeretek elmélyítése (pl. a szonátaforma jellemzői).

A hangszerkezelés fejlesztése

- A hangképzés fejlesztése: hangindítások megvalósítása pp dinamikai fokozatnál, a halk játék kifejlesztése, a mély hangok finomítása.
- Megalapozott légzéstechnikával és befúvásmóddal a regiszterkülönbségek lehetséges kiegyenlítése.
- Hosszabb tizenhatod– és rövidebb harmincketted–menetek eljátszása, a gyors és egyenletes játék kívánalmainak megfelelően.
- Dúr és moll skálák, hármas–, négyeshangzat– és tercmenet.
- Lapról olvasás, legalább 3–4 epizódból álló darabok memorizálása.

Ajánlott tananyag

Harle: Scale and Arpeggios (Universal)

Londeix: Szaxofoniskola II–III. (Shultz Blasmusik–verl. A/849–A/850)
Bumcke: Etűdők szaxofonra III (Elite Edit. 350)
Klosé: Méthode Complète 1. 2. (Leduc AL 3186, AL 6023)
25 Exercices Journaliers (Leduc AL 6402)
Mule: 24 Études Faciles (Leduc AL 20 455)
Exercies Journaliers (Leduc AL 20 210)
Blémant: 20 Études Melodiques 1. (Leduc AL 15 801)
Szabó F.: Etűdők szaxofonra (Edit. Simonffy 042)
É.&P. Perényi: 222 Etűd szaxofonra (EMB)
É.&P. Perényi: Szaxofon ABC1 (EMB 14289)
É.&P. Perényi: Szaxofon ABC2 (EMB 14299)
Beekum: Studies (HU 37994)
Verroust 24 Études I (Billaudot G.2138 B)
Verroust 24 Études II (Billaudot G.2057)
Rózsa P.: Három szólódarab szaxofonra (Edit. Simonffy 041)
Előadási darabok altszaxofonra III. IV. (Edit. Simonffy 053/C/D)
Válogatott művek szaxofonra és zongorára II. (Edit. Simonffy 072)
Mule Pièces Classiques Céléb (Leduc AL 25 708)
Albéniz: Chant d’amour (in Es) (Leduc AL 19 568)
Albéniz: Tango (in Es) (Schott 33 749)
Bizet: Agnus Dei (in Es) (Edit. Simonffy 006)
Elgar: Salut d’amour (in Es) (Schott 33 750)
Mozart: Gavotte Sentimentale (Leduc AL 19540)
Szabó S.: Blues in Blue (in Es)(Edit. Simonffy 025)
Vivaldi: Der Winter (Largo) (in Es) (Edit. Simonffy 004)
Joplin: Ragtimes (in Es, in B) (Noetzel 3693)
Go dow Moses (Vincze) (in Es, in B) (Edit. Simonffy 022)
Händel: Arie (in B) (Edit. Simonffy 009)

Követelmény

A hangok megfűvása piano dinamikai fokozatnál e–e3–ig.

Dúr és moll skálák 2#, 2b előjegyzésig, hármás– és négyeshangzatok, tercskálák, az összes hang fogásainak ismerete és alkalmazásuk, b–f3–ig kromatikusan,

Valamennyi hangsor kotta nélkül.

Tizenhatod–menetek egyenletes eljátszása.

Egy– és kéttagú előkék és utókák alkalmazása, valamint a trillák egyenletes megszólaltatása (kivéve a nehezebbeket).

Triós formájú darabok kotta nélkül történő előadása.

Biztos kottaolvasás, és lapról olvasás legalább az előző tanév anyagnak megfelelő nehézségi fokon.

A félévi és év végi vizsga ajánlott anyaga

- Egy szabadon választott hangsor 3#, 3b előjegyzésig, kotta nélkül,
- Két ellentétes karakterű etűd,
- Két előadási darab kotta nélkül, az egyik kamaramű is lehet.

5. évfolyam „B” tagozat

Fejlesztési feladatok

Hangszeres és zenei ismeretek átadása

- A kromatikus skálák ismerete.
- A nagy triola, pontozása a triolán belül, kvintolák, szextolák és hasonló ritmusképletek. Trillák, előkék és utókák használata.
- Az 5/4–, 6/4–, 9/8–, és a 12/8 –os ütem.
- Az intonációs hibák tudatos korigálása.
- A formai ismeretek további bővítése: rondóforma, variációs forma stb.
- Transzponálás C–be könnyű dallamokkal.

A hangszerkezelés fejlesztése

- Skálák kotta nélkül, hármashangzatok, tercmenet, valamint kromatikus skála.
- A helyes ajakvibrato kialakítása.
- A pp játékmód továbbfejlesztése.
- Harmincketted–menetek egyenletes eljátszása.
- Lapról olvasás, az eddig tanultaknál hosszabb művek memorizálása.
- Az alkalmazkodóképesség továbbfejlesztése, kamarazenélés vagy zenekari játék által.

Ajánlott tananyag

Harle: Scale and Arpeggios (Universal)

Giampieri: 16 Studi (Ricordi)
 Klosé: 25 Études de Mécanisme (Leduc AL 6403)
 Études de Genere et de Mécanisme (Leduc AL 17 363)
 Bernhards: 24 Virtuosen Etüden (Zimmermann)
 Bumcke: Etűdűk szaxofonra III–IV. (Elite Edit. 350)
 Londeix: Szaxofoniskola III–IV. (Shultz Blasmusik–verl. A/849–A/850)
 É.&P. Perényi: 222 Etűd szaxofonra (EMB)
 Beekum Studies (HU 3794)
 Verroust: 24 Études I. II. (Billaudot G.2138 B/2057 B)
 É.&P. Perényi: Répertoire szaxofon szűlű (EMB 14449)
 Demler: Zenekari részletek I–II. (Edit. Simrock Eg 5187)
 Bach: Aria (in Es) (Leduc AL 19 576)
 Bach: Badinerie (in Es) (Leduc AL 19 511)
 Bach: Sonate (in Es) (Leduc AL 20 831)
 Chopin: Nocturne (in Es) (Leduc AL 19 651)
 Dukas: Alla Gitana (in Es) (Leduc AL 19 995)
 Fauré: Pièce (in Es) (Leduc AL 16 152)
 Händel: Sicilienne et Gigue (in Es)(Leduc AL 20 834)
 Händel: Sonate (in Es) (Leduc AL 20 828)
 Ibert: L’age d’or (in Es) (Leduc AL 21 654)
 Ravel: Pièce en Forme de Habanera
 Händel: Sonate (in B)(Leduc AL 25 143)
 Händel: Sonate en Sol Mineur (LeducAL 25144)

Kűvetelműny

A hangszer hangjainak megfűvása piano dinamikával d–f3–ig.

Tiszta intonáció.

Dűr és moll skálák3#, 3b elűjegyzésig, kotta nűlkűl, hármas– és négyeshangzat, tercmenet,

A leggyakoribb trillák és dűszítűelemek magabiztos alkalmazása.

Rűvidebb szonátatűtelek vagy hasonló terjedelmű művek kotta nűlkűl tűrtűnű elűadása.

A fűlűvi és űv vűgi vizsga ajánlott anyaga

– Egy szabadon választott hangsor 4#, 4b elűjegyzésig, kotta nűlkűl,

– Kűt ellentűtes karakterű etűd,

– Kűt elűadási darab, kotta nűlkűl, az egyik kamaramű is lehet.

6. évfolyam „B” tagozat

Fejlesztési feladatok

Hangszeres és zenei ismeretek átadása

- A hangterjedelem bővítése f3–tól fölfelé, egyéni adottságok szerint.
- A nagy triola, pontozása a triolán belül, kvintolák, szextolák és hasonló ritmusképletek.
- Bonyolultabb díszítőelemek: előkék, trillák, mordentek alkalmazása.
- Az intonációs hibák tudatos korrigálása.
- A formai ismeretek további bővítése: rondóforma, variációs forma stb.
- Transzponálás „C”-be könnyű dallamokkal.

A hangszerkezelés fejlesztése

- Skálák kotta nélkül, hármas- és négyeshangzatok, tercmenet, valamint kromatikus skála és egészhangú skála.
- A helyes ajakvibrato fejlesztése.
- A pp játékmód továbbfejlesztése.
- Harmincketted–menetek egyenletes eljátszása.
- Lapról olvasás, az eddig tanultaknál hosszabb művek memorizálása.
- Az alkalmazkodóképesség továbbfejlesztése, kamarazenélés vagy zenekari játék által.

Ajánlott tananyag

Harle: Scale and Arpeggios (Universal)

Giampieri: 16 Studi (Ricordi)

Capelle: 20 Grandes Études 1. (Leduc AL 20 085)

Klosé: 25 Études de Mécanisme (Leduc AL 6403)

Études de Genere et de Mécanisme (Leduc AL 17 363)

Blémant: 20 Études Melodiques 2. (Leduc AL 15 802)

Bernhards: 24 Virtuosen Etüden (Zimmermann)

Londeix: Szaxofoniskola III–IV. (Shultz Blasmusik A/849–A/850)

É.&P. Perényi: 222 Etüd szaxofonra (EMB)

Beekun: Studies (HU 3794)

Verroust: 24 Études I. II. (Billaudot G.2138 B/2057 B)

Demler: Zenekari részletek I–II. (Edit. Simrock Eg 5187)

É.&P. Perényi: Répertoire szaxofon szóló (EMB 14449)

Mendelssohn: Andante Perényi: Szaxofon ABC II/53. (EMB 14299)

Muszorgszkij: Ódon kastély (Simonffy 053/C)

Rimszkij–Korszakov: Hindu dal (Simonffy 053/D)

Debussy: A kis néger (Simonffy 074 v. Leduc 19555)

Bozza: Aria (Leduc 19714)

Teal Larry Solos (Schirmer 45722)

Követelmény

A hangszer hangjainak megfűvése p dinamikával d–f3–ig.

Tiszta intonáció.

Dúr és moll skálák, kotta nélkül, hármashangzat, négyeshangzat, tercmenet, valamint a kromatikus skála.

A leggyakoribb trillák és díszítőelemek magabiztos alkalmazása.

Rövidebb szonátatételek vagy hasonló terjedelmű művek kotta nélkül történő előadása.

A félévi és év végi vizsga ajánlott anyaga

- Egy szabadon választott hangsor 5#, 5b előjegyzésig, kotta nélkül,
- Két ellentétes karakterű etűd,
- Két előadási darab, kotta nélkül, az egyik kamaramű is lehet.

Követelmények az alapfok évfolyamainak elvégzése után

A tanuló ismerje

- a szaxofon és a fafúvós hangszerek múltját, irodalmát,
- a hangszer teljes hangterjedelmét,
- a tudatos és helyes légzéstechnikát,
- a szaxofon intonációs hibáit (és tudatosan korrigálja azokat),
- a dúr és moll hangnemeket 4#, 4b előjegyzésig,
- az egyszerűbb díszítések írásmódját és ritmusát,
- a vibrató szerepét a zenei megvalósításban,
- ismerje a tanult anyagban előforduló tempó- és karakterjelzéseket, egyéb előadási jeleket, zenei műszavakat és ezek jelentését,
- ismerje a tanult előadási darabok zeneszerzőinek nevét, a művek címét, és tudja helyesen kiejteni és leírni azokat,
- a jelentősebb szaxofonos előadóművészeket.

Legyen képes

- a kiegyenlített és kifejező hang elérésére a tiszta intonáció megtartásával,
- a különböző hangindítások és hangbefejezések megvalósítására,
- az önálló hangolásra,
- a könnyebb technikai problémák elemző gyakorlására,
- a kottahű játékra és folyamatos, mérsékelt tempójú lapról olvasásra,
- hosszabb zenei gondolatok egy levegővel történő összefogására,
- a különböző artikulációs előírások megszólaltatására (staccato, tenuto, legato, marcato stb.),
- egyenletes, pergő–technikához vezető ujjgyakorlatok fokozatos gyorsítására.

A „B” tagozat végén (az „A” tagozat követelményein felül)

A tanuló legyen képes

- dúr és moll skálákat játszani 4#, 4b előjegyzésig tercekkel, hármashangzattal, szimpla– és duplanyelvvel
- a játszott irodalom által megkövetelt dinamikák megvalósítására,
- készségfejlesztő gyakorlatok hibátlan eljátszására
- nehezebb etűdök zenei és technikai megvalósítására
- hosszabb terjedelmű művek memorizálására

Művészeti alapvizsga követelményei

A vizsga részei: a vizsga gyakorlati részből áll

A vizsga tantárgya és időtartama

Szaxofon főtárgy

„A” tagozat minimum 10 perc

„B” tagozat minimum 15 perc

A vizsga tartalma

„A” tagozat

A vizsga bármilyen hangolású szaxofonon teljesíthető.

- Egy etűd vagy etűd–jellegű egyéb mű; J.Harle: Easy Classical Studies (Universal Edition UE 17 770) 50., Perényi É.–P.: 222 etűd (EMB Z.14371) 158., 178., 182., M.Mule: 24 könnyű etűd

(A. Leduc AL 20455) 5., 13., 35 J.v.Beekum: Studies (Harmónia HU 3794) Valsette (in a), Tiroler Landler (in Esz). nehézségi szintjén.

– Két különböző stílusú és karakterű előadási darab; J.S.Bach: Gavottes (A.Leduc AL 19 664), B.Marcello: Adagio (Schuster–Perényi: Szaxofoniskola III/5., Simonffy 028), A.Corelli: Adagio (A. Leduc AL 25 707), Dancla: Románc (Szaxofonmuzsika kezdőknek – Kraszna L. EMB 14 251), Fr.Schubert: Sérénade (A.Leduc AL 25 708), Glinka: Vocalise (Simonffy 014), Debussy: A lenhajú lány (Hofmeister FH 2136). nehézségi szintjén.

Az egyik előadási darab lehet szólómű, vagy kamaramű

Az előadási darabot lehetőleg kotta nélkül kell játszani.

„B” tagozat

A vizsga kötelező alaphangszere az altszaxofon, egy előadási darabnál azonban más hangolású hangszer is használható.

– Két különböző karakterű etűd vagy egyéb gyakorlat; Schuster–Perényi: Szaxofoniskola III. (Simonffy 028) 37., Perényi É.–P.: 222 etűd (EMB Z. 14 371) 192., 194., 201., M. Mule: 24 könnyű etűd (A. Leduc AL 20 455) 9., 15., J.v,Beekum: 35 Studies (Harmónia HU 3794) Square Dance (in B), Tarantella (in c), Invention (in f), Klosé: 25 napi gyakorlat (A.Leduc AL 6402) 8. nehézségi szintjén.

– Két különböző stílusú és karakterű, előadási darab, (egy barokk tételpár esetében még egy más stílusú művet is választani kell); G.Fr.Händel: Sicilienne et Gigue (A.Leduc AL 20 834), G.Pescetti: Presto (Hresztomatyija 5–6 Muzika 14 103), F.Mendelssohn: Andante (Perényi: Szaxofon ABC II/53. EMB 14 299), M. Muszorgszkij: Ódon kastély (Simonffy 053/C), Rimszkij–Korszakov: Hindu dal (Simonffy 053/D), Cl.Debussy: A kis néger (Simonffy 074 v. A.Leduc AL 19 555), E.Bozza: Aria (A.Leduc AL 19 714). nehézségi szintjén.

Az egyik előadási darab lehet szólómű, vagy kamaramű

Az etűd és a kamaramű kivételével a vizsgaanyagot kotta nélkül kell játszani.

A vizsga értékelése

- megfelelés az előírt követelményeknek,
- technikai felkészültség,
- helyes légzés, testtartás, hangszertartás,

- hangképzés,
- intonáció,
- hangszerkezelés,
- artikulációk és díszítések alkalmazása,
- helyes ritmus és tempó,
- előadásmód,
- a zenei stílus és az előírások megvalósítása,
- memória,
- alkalmazkodóképesség,
- állóképesség.

Továbbképző évfolyamok „A” tagozat

7. évfolyam „A” tagozat

Fejlesztési feladatok

Hangszeres és zenei ismeretek átadása

- A hangterjedelem fokozatos bővítése a tanuló adottságai szerint
- Az eddig megismert ritmusképletek rendszerezése.
- A vibrato.
- A többi szaxofonfajta megismerése és lehetőség szerint oktatása.
- Transzponálási alapismeretek.
- A zenei műveltség bővítése (pl. zenehallgatás, hangverseny-látogatások, szakmai beszélgetések stb.).
- Hangszerjavítási alapismeretek és nádfaragás.

A hangszerkezelés fejlesztése

- Skálák.
- A helyes ajakvibrato fejlesztése.
- Az önálló gondolkodás és kifejezőmód, valamint az igényes és tudatos gyakorlás továbbfejlesztése. – Igényesebb előadási művek megszólaltatása.
- Kamarazene, zenekari munka.

Ajánlott tananyag

Harle: Scale and Arpeggios (Universal)
J. Harle: Easy Classical Studies (Universal UE 17770)
Klosé: Méthode Complète 1. 2. (Leduc AL 3186/6023)
25 Exercices Journaliers (Leduc AL 6402)
15 Études Chantantes (Leduc AL 6404)
Mule: 24 Études Faciles (Leduc AL 20 455)
Exercices Journaliers (Leduc AL 20 211)
Mule: 53 Études 1. (Leduc AL 20 441)
Blémant: 20 Études Melodiques 1.2. (Leduc AL 15 801/802)
Bernhards: 24 Virtuosen Etüden (Zimmermann)
Szabó F.: Etüdek szaxofonra (Edit. Simonffy 042)
É.&P. Perényi: Répertoire szaxofon szóló (EMB 14449)
Rózsa P.: Három szólódarab szaxofonra (Edit. Simonffy 041)
Albéniz: Tango (in Es) (Schott 33 749)
Bach: Aria (in Es) (Leduc AL 19 576)
BachCopin: Nocturne (in Es) (Leduc AL 1965)
Dukas: Alla Gitana (in Es) (Leduc AL 19 995)
Fauré: Pièce (in Es) (Leduc AL 16 152)
Ibert: Aria (in Es) (Leduc AL 19 675)
Leclair: Adagio et Allemande (Leduc AL 20 830)
Mozart: Adagio (Klar. v. II. t.) (Leduc AL 19 595)
Soproni: Four Pieces for Saxophon (in Es) (EMB 8811)
Telemann: Sonate (in Es) (Leduc AL 25 008)
Go down Moses (Vincze P.) (in Es, in B) (Edit. Simonffy 022)
Joplin: Ragtimes (in Es, in B) (Noetzel 3693)
Ravel: Pièce en Forme de Habanera (in Es) (Leduc AL 17 680)
Händel: Sonate en Sol Mineur (in B) (Leduc AL 21 144)

Követelmény

Az összes hang és fogási ismerete b–f3–ig.

Skálák

Tiszta intonáció, egészséges hang.

Az előadási darabok stílusos megszólaltatása.

Alapos zenei műszóismeret, megbízható kottaolvasás.

Az év végi vizsga ajánlott anyaga

- Egy szabadon választott skála kotta nélkül,
- Két ellentétes karakterű etűd,
- Két különböző tempójú darab zongorakísérettel, legalább az egyik kotta nélkül (valamelyik kamarazenei mű is lehet).

8. évfolyam „A” tagozat

Fejlesztési feladatok

Hangszeres és zenei ismeretek átadása

- A hangterjedelem fokozatos bővítése a tanuló adottságai szerint
- Az eddig megismert ritmusképletek rendszerezése.
- A vibrato.
- A többi szaxofonfajta megismerése és lehetőség szerint oktatása.
- Transzponálási alapismeretek.
- A zenei műveltség bővítése (pl. zenehallgatás, hangverseny-látogatások, szakmai beszélgetések stb.).
- Hangszerjavítási alapismeretek és nádfaragás.

A hangszerkezelés fejlesztése

- Skálák, kromatikus hangsor gyors tempóban.
- A helyes ajakvibrato fejlesztése.
- Az önálló gondolkodás és kifejezőmód, valamint az igényes és tudatos gyakorlás továbbfejlesztése.
- Igényesebb előadási művek megszólaltatása. Kamarazene, zenekari munka.

Ajánlott tananyag

Harle: Scale and Arpeggios (Universal)

J. Harle: Easy Classical Studies (Universal UE 17770)

Klosé: Méthode Complète 1. 2. (Leduc AL 3186/6023)

25 Exercices Journaliers (Leduc AL 6402)

15 Études Chantantes (Leduc AL 6404)

Mule: 24 Études Faciles (Leduc AL 20 455)
Exercices Journaliers (Leduc AL 20 211)
Mule: 53 Études 1. (Leduc AL 20 441)
Blémant: 20 Études Melodiques 1.2. (Leduc AL 15 801/802)
Bernhards: 24 Virtuosen Etüden (Zimmermann)
Szabó F.: Etüdek szaxofonra (Edit. Simonffy 042)
É.&P. Perényi: Répertoire szaxofon szóló (EMB 14449)
Rózsa P.: Három szólódarab szaxofonra (Edit. Simonffy 041)
Albéniz: Tango (in Es) (Schott 33 749)
Bach: Aria (in Es) (Leduc AL 19 576)
BachCopin: Nocturne (in Es) (Leduc AL 1965)
Dukas: Alla Gitana (in Es) (Leduc AL 19 995)
Fauré: Pièce (in Es)(Leduc AL 16 152)
Ibert: Aria (in Es) (Leduc AL 19 675)
Leclair: Adagio et Allemande (Leduc AL 20 830)
Mozart: Adagio (Klar. v. II. t.) (Leduc AL 19 595)
Soproni: Four Pieces for Saxophon (in Es) (EMB 8811)
Telemann: Sonate (in Es) (Leduc AL 25 008)
Go down Moses (Vincze P.) (in Es, in B) (Edit. Simonffy 022)
Joplin: Ragtimes (in Es, in B) (Noetzel 3693)
Ravel: Pièce en Forme de Habanera (in Es) (Leduc AL 17 680)
Händel: Sonate (in B) (Leduc AL 25 143)
Händel: Sonate en Sol Mineur(in B) (Leduc AL 21 144)

Követelmény

Az összes hang és fogási ismerete b–f3–ig.

Skálák

Tiszta intonáció, egészséges hang.

Az előadási darabok stílusos megszólaltatása.

Alapos zenei műszóismeret, megbízható kottaolvasás.

Az év végi vizsga ajánlott anyaga

– Egy szabadon választott skála kotta nélkül,

– Két ellentétes karakterű etűd,

– Két különböző tempójú darab zongorakísérettel, legalább az egyik kotta nélkül (valamelyik kamarazenei mű is lehet).

9. évfolyam”A” tagozat

Fejlesztési feladatok

Hangszeres és zenei ismeretek átadása

- A hangterjedelem fokozatos bővítése a tanuló adottságai szerint
- Az eddig ismeretlen ritmusképletek megismertetése.
- A vibrato.
- A többi szaxofonfajta megismerése és lehetőség szerint oktatása.

Transzponálási alapismeretek.

- A zenei műveltség bővítése (pl. zenehallgatás, hangverseny-látogatások, szakmai beszélgetések stb.).
- Hangszerjavítási alapismeretek és nádfaragás.
- A jazz elemeinek megismertetése a zeneelmélet tantárgy által szerzett ismeretekre támaszkodva.

A hangszerkezelés fejlesztése

Skálák teljes hangterjedelemben, kromatikus, hangsorok

A vibrato sűrűségének fokozása, az amplitúdó nagyságnak változtatására és helyes alkalmazása.

Az önálló gondolkodás és kifejezőmód, valamint az igényes és tudatos gyakorlás továbbfejlesztése. Igényesebb előadási művek megszólaltatása. Kamarazene, zenekari munka.

Ajánlott tananyag

Harle: Scale and Arpeggios (Universal)

J. Harle: Easy Classical Studies (Universal UE 17770)

Klosé: Méthode Compléte 1. 2. (Leduc AL 3186/6023)

25 Exercices Journaliers (Leduc AL 6402)

15 Études Chantantes (Leduc AL 6404)

Mule: 24 Études Faciles (Leduc AL 20 455)

Exercices Journaliers (Leduc AL 20 211)

Mule: 53 Études 1. (Leduc AL 20 441)
Blémant: 20 Études Melodiques 1.2. (Leduc AL 15 801/802)
Bernhards: 24 Virtuosen Etüden (Zimmermann)
Szabó F.: Etüdek szaxofonra (Edit. Simonffy 042)
É.&P. Perényi: Répertoire szaxofon szóló (EMB 14449)
A. Corelli: Gigue (Muzika 13672)
G. Fr. Händel: Allegro, Largo et Final (Leduc AL 20835)
Bach: Badinerie(Leduc AL 19511)
Bach: Esz-dúr szonáta Hresztomatyija 5–6. (Muzika 14103)
Singelée: Solo de concert (Lemoine 26260)
Bozza: Aria (Leduc 19714)
Ravel: Darab Habanera formában (Leduc 17679)
Götz Nándor: Koncertetüdek (Fon–Trade)

Követelmény

Az összes hang és fogási ismerete b–f3–ig.

Skálák

Tiszta intonáció, egészséges hang.

Az előadási darabok stílusos megszólaltatása.

Alapos zenei műszóismeret, megbízható kottaolvasás.

Az év végi vizsga ajánlott anyaga

- Egy szabadon választott skála kotta nélkül,
- Két ellentétes karakterű etüd,
- Két különböző tempójú darab zongorakísérettel, legalább az egyik kotta nélkül (valamelyik kamarazenei mű is lehet).

10. évfolyam „A” tagozat

Fejlesztési feladatok

Hangszeres és zenei ismeretek átadása

- A hangterjedelem fokozatos bővítése a tanuló adottságai szerint.
- Az eddig ismeretlen ritmusképletek megismertetése.
- A vibrato.

- A többi szaxofonfajta megismerése és lehetőség szerint oktatása.
- Transzponálási alapismeretek.
- A zenei műveltség bővítése (pl. zenehallgatás, hangverseny-látogatások, szakmai beszélgetések stb.).
- Hangszerjavítási alapismeretek és nádfaragás.
- A jazz elemeinek megismertetése (ahol mód és lehetőség van rá), kizárólag hozzáértő tanár vezetésével, és ha lehetséges, a zeneelmélet tantárgy által szerzett ismeretekre támaszkodva.

A hangszerkezelés fejlesztése

Skálák teljes hangterjedelemben, kromatikus hangsor gyors tempóban.

A vibrato sűrűségének fokozása, az amplitúdó nagyságnak változtatására és helyes alkalmazása.

Az önálló gondolkodás és kifejezőmód, valamint az igényes és tudatos gyakorlás továbbfejlesztése. Igényesebb előadási művek megszólaltatása. Kamarazene, zenekari munka.

Ajánlott tananyag

- J. Harle: Easy Classical Studies (Universal UE 17770)
- Perényi É.–P: 222 etűd (EMB Z 14371)
- Schuster–Perényi: Szaxofoniskola III. (Simonffy 028)
- Mule: 24 könnyű etűd (A. Leduc AL 20455)
- Beekum: 35 Studies (Harmónia HU 3794)
- Klosé: 25 napi gyakorlat (A. Leduc AL 6402)
- Klosé: 25 mechanikus gyakorlat (A. Leduc AL 6403)
- Klosé: 15 dallamos gyakorlat (A. Leduc AL 6404)
- Ferling: 48 etűd (A. Leduc AL 20402)
- A. Corelli: Gigue (Muzika 13672)
- Fr. Händel: Allegro, Largo et Final (A. Leduc AL 20)
- Fr. Händel: 4. szonáta (A. Leduc AL 20828)
- Bach: Badinerie (A. Leduc AL 19511)
- J. B. Singelée: Rondo Op. 63.
- Perényi: Szax. ABC II/84 (EMB 14299)
- J. B. Singelée: Solo de concert (H. Lemoine 26 260 H.L.)
- A. Chailleux: Andante és Allegro (A. Leduc AL 22177)
- E. Bozza: Aria (A. Leduc AL 19714)

Götz Nándor: Koncertetűdök (Fon–Trade)

Ravel: Darab Habanera formában (A. Leduc AL 17679)

Követelmény

Az összes hang és fogási ismerete b–f3–ig.

Skálák 6#, 6b előjegyzésig.

Tiszta intonáció, egészséges hang.

Az előadási darabok stílusos megszólaltatása.

Alapos zenei műszóismeret, megbízható kottaolvasás.

Az év végi vizsga ajánlott anyaga

- Egy szabadon választott skála kotta nélkül,
- Két ellentétes karakterű etűd,
- Két különböző tempójú darab zongorakísérettel, legalább az egyik kotta nélkül (valamelyik kamarazenei mű is lehet).

Továbbképző évfolyam „B” tagozat

A tanulók csekély hányada, egyéb tanulmányai mellett, a „B” tagozat továbbképző évfolyamain készül későbbi felvételi vizsgára, továbbra is megőrizve a zenei pálya választásának lehetőségét.

7. évfolyam „B” tagozat

Fejlesztési feladatok

Hangszeres és zenei ismeretek átadása

- A kromatikus és egészhangú skálák bevezetése.
- A hangterjedelem bővítése:
- Az eddig nem tanult, összetettebb ritmusképletek és díszítőelemek alkalmazása.
- A stílusismeret elmélyítése a romantika és a XX. század témakörében.

A hangszerkezelés fejlesztése

- Dúr és moll skálák, kotta nélkül, hármas– és négyeshangzatok, tercmenet, kvint– és oktávskála, valamint kromatikus és egészhangú skálák.

- A vibrato sűrűségének fokozása, az amplitúdó nagyságnak változtatására és helyes alkalmazása.
- A virtuóz technika kifejlesztése.
- A hangszertechnikai és zenei feladatok önálló megoldása.
- Az egyéni hangszín megkeresése.
- A szuggesztív interpretáció megvalósítása a hangszeren.

Ajánlott tananyag

J. Harle: Easy Classical Studies (Universal UE 17 770)
 Rascher: Top Tones for the Saxophone (Carl Fischer Edit.)
 Capelle: 20 Grandes Études 1. 2.(Leduc AL 20085/086)
 Caillieret: 15 Études (Bach) (Leduc AL 23 918)
 Mule: 53 Études 2. 3. (Leduc AL 20442/443)
 Mule: 48 Études (Leduc AL 20 402)
 É.&P. Perényi: Répertoire szaxofon szóló (EMB 14449)
 Bach: Sonate (in Es) (Leduc AL 20 832)
 Bozza: Aria (in Es) (Leduc)
 Bozza: Pulcinella (in Es) (Leduc)
 Bernstein: Rhapsody (in Es) (Gerard Billaudot Edit.)
 Händel: Sonate (Leduc AL 20 830)
 Ibert: Aria (in Es) (Leduc AL 19 675)
 Lajtha: Intermezzo (in Es) (Leduc AL 21 438)
 Martin: Ballada (in Es) (Universal)
 Poulenc: Presto (in Es) (Gerard Billaudot Edit.)

Követelmény

Dúr és moll skálák 5#, 5b előjegyzésig,
 Mindenfajta trilla és díszítőelem alkalmazása.
 Komolyabb és nehezebb művek koncertszerű előadása.

Az év végi vizsga ajánlott anyaga

- Egy szabadon választott hangsor kotta nélkül, 6#, 6b előjegyzésig,
- Két ellentétes karakterű etűd,
- Két előadási mű kotta nélkül, az egyik kamaramű is lehet.

8. évfolyam „B” tagozat

Fejlesztési feladatok

Hangszeres és zenei ismeretek átadása

- A kromatikus és egészhangú skála bevezetése.
- A hangterjedelem bővítése: b–a3–ig, kromatikusan.
- Az eddig nem tanult, összetettebb ritmusképletek és díszítőelemek alkalmazása.
- Modern effektusok: glissando, flatterzunge.
- A stílusismeret elmélyítése a romantika és a XX. Század témakörében.

A hangszerkezelés fejlesztése

- Dúr és moll skálák 7#, 7b előjegyzésig, kotta nélkül, hármashangzatok, tercmenet, kvint- és oktávskála, valamint kromatikus és egészhangú skálák.
- A vibrato sűrűségének fokozása, az amplitúdó nagyságnak változtatására és helyes alkalmazása.
- A virtuóz technika kifejlesztése.
- A hangszertechnikai és zenei feladatok önálló megoldása.
- Az egyéni hangszín megkeresése.
- A szuggesztív interpretáció megvalósítása a hangszeren.

Ajánlott tananyag

J. Harle: Easy Classical Studies (Universal UE 17 770)

Rascher: Top Tones for the Saxophone (Carl Fischer Edit.)

Capelle: 20 Grandes Études 1. 2. (Leduc AL 20085/086)

Caillieret: 15 Études (Bach) (Leduc AL 23 918)

Mule: 53 Études 2., 3. (Leduc AL 20442/443)

Mule: 48 Études (Leduc AL 20 402)

Karg-Elert: 25 Capricen und Sonaten I–II. (Zimmermann)

Követelmény

Dúr és moll skálák 5#, 5b előjegyzésig, valamint kromatikus és egészhangú skálák.

Mindenfajta trilla és díszítőelem alkalmazása.

Komolyabb és nehezebb művek koncertszerű előadása.

Az év végi vizsga ajánlott anyaga

- Egy szabadon választott hangsor kotta nélkül, 6#, 6b előjegyzésig,
- Két ellentétes karakterű etűd,
- Két előadási mű kotta nélkül, az egyik kamaramű is lehet.

9. Évfolyam „B”tagozat

Fejlesztési feladatok

Hangszeres és zenei ismeretek átadása

- A kromatikus és egészhangú skálák mellett a fél–egész skálák bevezetése.
- A hangterjedelem bővítése
- Az eddig nem tanult, összetettebb ritmusképletek és díszítőelemek alkalmazása.
- Modern effektusok: glissando, flatterzunge, stb.
- A stílusismeret elmélyítése a romantika és a XX. század témakörében.

A hangszerkezelés fejlesztése

- Dúr és moll skálák, kotta nélkül, hármashangzatok, négyeshangzatok, tercmenet, kvint- és oktávskála, valamint kromatikus és egészhangú skálák.
- A vibrato sűrűségének fokozása, az amplitúdó nagyságnak változtatására és helyes alkalmazása.
- A virtuóz technika kifejlesztése.
- A hangszertechnikai és zenei feladatok önálló megoldása.
- Az egyéni hangszín megkeresése.
- A szuggesztív interpretáció megvalósítása a hangszeren.

Ajánlott tananyag

J. Harle: Easy Classical Studies (Universal UE 17 770)

Rascher: Top Tones for the Saxophone (Carl Fischer Edit.)

Capelle: 20 Grandes Études 1. 2. (Leduc AL 20085/086)

Caillieret: 15 Études (Bach) (Leduc AL 23 918)

Mule: 53 Études 2. 3. (Leduc AL 20 442/443)

Mule: 48 Études (Leduc AL 20 402)

Karg–Elert: 25 Capricen und Sonaten I–II. (Zimmermann)

Bach: Szonáta (Leduc 20831)

Händel 2. szonáta (Leduc 20829)

Händel 6. szonáta (Leduc 20830)

Vivaldi: Concerto Op. 3/6 RV 356 (Universal 19075)

Schumann: Fantáziadarab (Schirmer 45722)

Singelée: Fantaisie brillante (Lemoine 26260)

Singelée: Solo de concert (Lemoine 26259)

Bozza: Scaramouche (Leduc 20 299)

Busser: Aragon (Leduc 21143)

Götz Nándor: Koncertetűdök (Fon–Trade)

Követelmény

Dúr és moll skálák 6#, 6b előjegyzésig, valamint kromatikus és egészhangú skálák.

Mindenfajta trilla és díszítőelem alkalmazása.

Komolyabb és nehezebb művek koncertszerű előadása.

Az év végi vizsga ajánlott anyaga

- Egy szabadon választott hangsor kotta nélkül, 7#, 7b előjegyzésig,
- Két ellentétes karakterű etűd,
- Két előadási mű kotta nélkül, az egyik kamaramű is lehet.

10. évfolyam „B” tagozat

Fejlesztési feladatok

Hangszeres és zenei ismeretek átadása

- A kromatikus és egészhangú skálák mellett a fél–egész skálák bevezetése.
- A hangterjedelem bővítése: b–b3–ig, kromatikusan.
- Az eddig nem tanult, összetettebb ritmusképletek és díszítőelemek alkalmazása.
- Modern effektusok: glissando, flatterzunge, stb.
- A stílusismeret elmélyítése a romantika és a XX. század témakörében.

A hangszerkezelés fejlesztése

- Dúr és moll skálák, kotta nélkül, hármashangzatok, négyeshangzatok, tercmenet, kvint- és oktávskála, valamint kromatikus és egészhangú skálák.
- A vibrato sűrűségének fokozása, az amplitúdó nagyságnak változtatására és helyes alkalmazása.
- A virtuóz technika kifejlesztése.
- A hangszertechnikai és zenei feladatok önálló megoldása.
- Az egyéni hangszín megkeresése.
- A szuggesztív interpretáció megvalósítása a hangszeren.

Ajánlott tananyag

- J. Harle: Easy Classical Studies (Universal UE 17770)
 Perényi É.–P: 222 etűd (EMB Z 14371)
 Schuster–Perényi: Szaxofoniskola III. (Simonffy 028)
 Mule: 24 könnyű etűd (A. Leduc AL 20455)
 Beekun: 35 Studies (Harmónia HU 3794)
 Klosé: 25 napi gyakorlat (A. Leduc AL 6402)
 Klosé: 25 mechanikus gyakorlat (A. Leduc AL 6403)
 Klosé: 15 dallamos gyakorlat (A. Leduc AL 6404)
 Ferling: 48 etűd (A. Leduc AL 20402)
 A. Corelli: Gigue (Muzika 13)
 Fr. Händel: Allegro, Largo et Final (A. Leduc AL 20835)
 G. Fr. Händel: 4. szonáta (A.Leduc AL 20828)
 J. S. Bach: Badinerie (A.Leduc AL 19511)
 J. S. Bach: Esz–dúr szonáta Hresztomatyija 5–6. (Muzika 14 103)
 J. B. Singelée: Rondo Op. 63.
 Perényi: Szax. ABC II/84 (EMB 14299)
 J. B. Singelée: Solo de concert (H.Lemoine 26 260 H.L.)
 A. Chailleux: Andante és Allegro (A.Leduc AL 22177)
 E. Bozza: Aria (A. Leduc AL 19714)
 M. Ravel: Darab Habanera formában (A.Leduc AL 17679)
 Götz Nándor: Koncertetűdök (Fon–Trade)

Követelmény

Dúr és moll skálák 6#, 6b előjegyzésig, valamint kromatikus és egészhangú skálák.

Mindenfajta trilla és díszítőelem alkalmazása.

Komolyabb és nehezebb művek koncertszerű előadása.

Az év végi vizsga ajánlott anyaga

- Egy szabadon választott hangsor kotta nélkül, 7#, 7b előjegyzésig,
- Két ellentétes karakterű etűd,
- Két előadási mű kotta nélkül, az egyik kamaramű is lehet.

Követelmények a továbbképző évfolyamainak elvégzése után

Az „A” tagozat végén

A tanuló legyen képes

- a szép, kifejező hang tudatos megteremtésére,
- a tiszta intonációra,
- a hangszerét könnyedén kezelni,
- a levegő tudatos beosztására,
- hosszabb zenei gondolatok egy levegővel történő összefogására,
- a nagyobb lélegzetű, összetett feladatokat tartalmazó etűdök eljátszására,
- a vibrató sűrűségének fokozására, az amplitúdó nagyságnak változtatására és helyes alkalmazására,
- a különböző zenei korok megkomponált stílushű díszítéseinek kottából való lejátszására – a technikai és zenei szempontból tudatos, elemző gyakorlásra, a pontos ritmus feltétel nélküli megtartására,
- az értelmes, tagolt, árnyalt előadásra,
- a legfontosabb zenei karakterek megjelenítésére,
- egyszerűbb javítási műveletek elvégzésére (pl. csavar meghúzása, rugó visszatétele stb.).

A tanuló rendelkezzen

- megfelelő hangszeres technikával,
- olyan lapról olvasási készséggel, amely a kamarazenei és zenekari játékhoz szükséges,
- olyan bejátszási módszerrel, amelynek birtokában a jó befűvási érzetek rövid időn belül elérhetők,
- a tudásszintjének megfelelő önállósággal a játszandó művek kiválasztásánál.

A tanuló tudja alkalmazni

- hangszerének transzponáló jellegét,
- a hang képzésének fizikai törvényszerűségeit (légzés, rekesz, stb.),
- a különböző artikulációs előírásokat (staccato, legato, tenuto, marcato stb.).

A „B” tagozat végén (az „A” tagozat követelményein felül)

A tanuló ismerje

- a modern zenei effektusokat,
- az újabb légzéstechnikákat,
- a szaxofon társhangszereit, azok transzponálási módjait,
- korunk zenéjének intonációs sajátosságait.

Legyen képes

- biztos hangindításra és befejezésre,
- nehéz etűd virtuóz előadására
- nehezebb előadási darab, kamaramű, zenekari szólam önálló zenei és technikai megoldására

Művészeti záróvizsga követelményei

A vizsga részei: a vizsga gyakorlati részből áll.

A vizsga tantárgya és időtartama

Szaxofon főtárgy

„A” tagozat minimum 10 perc

„B” tagozat minimum 15 perc

A vizsga tartalma

„A” tagozat

A vizsga bármilyen hangolású szaxofonon teljesíthető.

- Egy szabadon választott dúr vagy harmonikus és melodikus moll skála legalább három előjegyzéssel, hármashangzat–felbontással, tercmenettel, domináns–, ill. szűkített szeptim–felbontással, minél teljesebb hangterjedelemben, kotta nélkül.
- Egy etűd, vagy etűd–jellegű egyéb mű; J.Harle: Easy Classical Studies (Universal Edition UE 17 770) 49., 66.; Perényi É.–P.: 222 etűd (EMB Z 14 371) 210., 211., 221.; Schuster–Perényi: Szaxofoniskola III. (Simonffy 028) 9.; M.Mule: 24 könnyű etűd (A.Leduc AL 20 455) 9., 15.;

J.v.Beekum: 35 Studies (Harmónia HU 3794) Musette (in G); Klosé: 25 napi gyakorlat (A.Leduc AL 6402) 13-tól; Klosé: 25 mechanikus gyakorlat (A.Leduc AL 6403) 9-től; Klosé: 15 dallamos gyakorlat (A.Leduc AL 6404) bármely etűd; Ferling: 48 etűd (A.Leduc AL 20 402) nehézségi szintjén.

– Két különböző stílusú és karakterű előadási darab; A.Corelli: Gigue (Muzika 13 672); G.Fr.Händel: Allegro, Largo et Final (A.Leduc AL 20 835); G.Fr.Händel: 4. szonáta (A.Leduc AL 20 828); J.S.Bach: Badinerie (A.Leduc AL 19 511); J.S.Bach: Esz-dúr szonáta (Hresztomatyija 5–6. Muzika 14 103 v. G.Schirmer 45 722); J.B.Singelée: Solo de concert (H.Lemoine 26 260 H.L.); A.Chailleux: Andante és Allegro (A.Leduc AL 22 177); E.Bozza: Aria (A.Leduc AL 19714); M.Ravel: Darab Habanera formában (A.Leduc AL 17 679); Götz Nándor: Koncertetűdök (Fon–Trade); nehézségi szintjén

Az egyik előadási darab lehet szólómű, vagy kamaramű.

Az etűd és a kamaramű kivételével a vizsganyagot lehetőleg kotta nélkül kell játszani.

„B” tagozat

A vizsga kötelező alaphangszere az altszaxofon, egy előadási darabnál azonban más hangolású hangszer is használható.

– Két dúr vagy harmonikus és melodikus moll skála, legfeljebb öt előjegyzéssel, hármashangzat–felbontással, tercmenettel, domináns–, illetve szűkített szeptim–felbontással, minél teljesebb hangterjedelemben, kotta nélkül.

– Két különböző karakterű, megfelelő etűd vagy etűd–jellegű egyéb mű; Klosé: 25 napi gyakorlat (A.Leduc AL 6402) 19-től; Klosé: 25 mechanikus gyakorlat (A.Leduc AL 6403) 9-től; Klosé: 15 dallamos gyakorlat (A.Leduc AL 6404) bármelyik etűd; Ferling: 48 etűd (AL 20 402) nehézségi szintjén.

– Két különböző stílusú és karakterű, előadási darab, (egy barokk szonáta vagy versenymű lassú–gyors tétele, és egy romantikus, impresszionista vagy későbbi mű); J.S.Bach: Szonáta (A.Leduc AL 20 831); G.Fr.Händel: 2. szonáta (A.Leduc AL 20 829); G.Fr.Händel: 6. szonáta (A.Leduc AL 20 830); A.Vivaldi: Concerto Op. 3/6 RV 356 (Universal Edition UE 19 075); R.Schumann: Fantáziadarab (G.Schirmer 45 722); J.B.Singelée: Fantaisie brillante (H.Lemoine 26 260 H.L.); J.B.Singelée: Solo de concert (H.Lemoine 26 259 H.L.); E.Bozza: Scaramouche (A.Leduc AL 20 299); Busser: Aragon (A.Leduc AL 21 143); Götz Nándor: Koncertetűdök (Fon–Trade) nehézségi szintjén.

Az egyik előadási darab lehet szólómű, vagy kamaramű

Az etűd és a kamaramű kivételével a vizsganyagot kotta nélkül kell játszani.

A vizsga értékelése

- megfelelés az előírt követelményeknek,
- technikai felkészültség,
- helyes légzés, testtartás, hangszertartás,
- hangképzés,
- intonáció,
- hangszerkezelés,
- artikulációk és díszítések alkalmazása,
- helyes ritmus és tempó,
- előadásmód,
- a zenei stílus és az előírások megvalósítása,
- memória,
- alkalmazkodóképesség,
- állóképesség.

A tananyag feldolgozásához szükséges kötelező (minimális) taneszközök

Megfelelő mennyiségű és minőségű, többfajta hangolású hangszer és tartozékok (fúvóka, nyakló).

Fejenként és havonta 1 db nád.

Zongora, vagy pianínó.

Nagyméretű falitükör.

Kottaállvány.

Metronóm.

Rézfúvós Tanszak

TROMBITA

A trombitatanítás feladatai:

- a tanuló egyéni adottságához, képességéhez igazodó módszerek kialakítása, kiemelt figyelmet fordítva az egyéni hangszeroktatásban rejlő pedagógiai lehetőségek kihasználására,
- a helyes légzés, befúvás, testtartás, hangszertartás beállítása, kialakítása,
- a hangszeres játékhoz szükséges motorikus reflexek, motivációs bázis, a naponkénti gyakorlás szükségletének kialakítása,
- a hangszeres játék megvalósításában részt vevő izmok lazaságának, terhelhetőségének tartósabb igénybevétel teljesítéséhez szükséges készségek kialakítása,
- a zenei memória fejlesztése, gyakorlati alkalmazásához szükséges jártasságok kialakítása,
- az egyéni hangszeres tanórákra, kamarazenei, zenekari foglalkozásokra történő önálló felkészülés képességének kialakítása.

Ismertesse meg a tanulókkal

- a trombita történetét,
- a trombitának a rézfúvósok családjában és különféle együttesekben betöltött szerepét,
- a hangszer irodalmának, tananyagban megjelenő részét,
- a hangszer irodalmának, tananyagban megjelenő részét
- a tananyagon keresztül a főbb zenei stílusokat,
- a trombita hazai és külföldi művészeinek munkásságát.

Tudatosítsa

- a helyesen beállított légzéstechnika állandó ellenőrzésének fontosságát,
- a helyes szájtartás, mint a jó befúvási mód (ansatz) alapfeltételének fontosságát,
- a mindennapi gyakorlás didaktikai és fiziológiai szempontok szerinti szükségességét,
- a könnyed, felszabadult hangszeres játékmód kialakításának fontosságát.

Fejlessze a tanuló

- hallását, belső hallását, „intonációs” képességét,
- hangszeres adottságait,
- hangszerteknikai tudását,

– megformáló– és előadói képességét.

Tegye képessé a tanulókat

- rendszeres, hatékony, igényes gyakorlásra,
- a gyakorlás során felmerülő hibák önálló kijavítására,
- a beállított alapfunkciók önellenőrzésére,
- a tiszta intonációra,
- folyamatos hangszerjátékra, árnyalt stílusos előadásra,
- a pontos kottaolvasásra, a ritmus, valamint a zenei kifejezések előadásmódjára, illetve a tempóra vonatkozó utasítások megvalósítására.

Alapfokú évfolyamok „A” tagozat

1. évfolyam „A” tagozat

Fejlesztési feladatok

Hangszeres és zenei ismeretek átadása

- A hangszer felépítése, részei.
- Az egész, fél, negyed és nyolcad hangjegyérték és a megfelelő szünetjelek.
- Nyújtópont a fél érték mellett.
- Módosítójelek.
- A 4/4-es, 2/4-es, 3/4-es ütem.
- Az előforduló hangok fogásai.
- Memóriafejlesztés: gyermekdalok, népdalok és az előadási darabok megtanulása kotta nélkül.
- Motívumok, dallamok azonosságának, különbségének felismerése.
- A helyes testtartás, hangszertartás kialakítása.
- A rekeszlégzés alapjainak elsajátítása, a levegővezetés megalapozása.
- A helyes szájtartás kialakítása ajakrezgés és fúvókázás segítségével.
- A hangindítás megalapozása.
- A legato játékmód alapjainak elsajátítása, szekundkötések (ajakrezgéssel, fúvókával, hangszerrel).

Ajánlott tananyag

Varasdy – Nagyiván – Sztán: Trombitaiskola I.

Colin: Trombitaiskola kezdőknek

Susato: Rondo (Trombitamuzsika)

Gyermekdalok, népdalok

Követelmény

Legyen képes egy oktáv hangterjedelmen belül a tanult ritmusértékeket tartalmazó gyakorlat egészséges, szép hangon való eljátszására.

Hangterjedelem a kis a-tól a kétvonalas c-ig.

A félévi és év végi vizsga ajánlott anyaga

- Egy gyakorlat,
- Egy előadási darab.

2. évfolyam „A” tagozat

Fejlesztési feladatok

Hangszeres és zenei ismeretek átadása

- A dúr és a moll hangsor hangközei, hármashangzatai.
- A tizenhatod érték és szünetjele.
- Nyújtópont a negyed és a nyolcad érték mellett, valamint a szinkópa.
- A tanult művek formai elemzése.
- A periódus két felének kérdés–felelet viszonya.
- A magyar népdal jellemzői, formái, valamint a dalforma.
- A testtartásban és hangszertartásban előforduló hibák korrigálása.
- A rekeszlégzés gyakorlása.
- Az egészséges, szép hang létrehozása, a változó sebességű hangindítás megalapozása (nyolcad–, tizenhatodjáték).
- A természetes kötések megalapozása, kvint– és kvartkötések.
- A dinamikai árnyalás alapjai, visszhanghatás (f–p).

Ajánlott tananyag

Varasdy – Nagyiván – Sztán: Trombitaiskola I.

Colin: Skálatanulmányok

Fischer: Induló

Barnes: A kis géniusz

Barnes: A kis művész

Követelmény

A tanuló legyen képes nyolcadokat, tizenhatodokat, valamint kvint- és kvartkötéseket tartalmazó gyakorlat eljátszására.

Hangterjedelem a kis g-től a kétvonalas d-ig.

Hangsorok, terclépések, hármashangzatok a megadott hangterjedelmen belül (1#, 2b előjegyzésig).

A félévi és év végi vizsga ajánlott anyaga

- Egy skála első képlete,
- Egy gyakorlat,
- Egy előadási darab.

3. évfolyam „A” tagozat

Fejlesztési feladatok

Hangszeres és zenei ismeretek átadása

- A dúr és a moll hangsor szerkezete.
- A 3/8-os, a 6/8-os és a változó ütem; különböző ritmusképletek, a triola.
- A zenei anyagban szereplő darabok, táncok főbb jellegzetességei.
- A társas zenélés megismertetése duókon keresztül.
- A funkciók ellenőrzése, a hibák korrigálása a mindennapi gyakorlatok segítségével.
- A bordaközi légzéssel kibővített rekeszlégzés elsajátítása, a légoszlop megtámasztása, a levegővezetés gyakorlása, fokozott figyelemmel a szép hangra.
- Az ajaktechnika és a nyelvtechnika továbbfejlesztése a mindennapi, illetve a skálagyakorlatok segítségével.
- A dinamikai skála szélesítése fokozott figyelemmel a hangképzés minőségére (crescendo, diminuendo).
- A legato játékmód fejlesztése a természetes kvint- és kvartkötésekkel.

Ajánlott tananyag

Varasdy – Nagyiván – Sztán: Trombitaiskola I. II.

Krumpfer: Trombitaiskola I.

Susato: Rondo és saltarello

Bogár: Régi magyar táncok

Charpentier: Prelúd

Követelmény

A tanuló legyen képes a tanult ritmusokra épülő, gyorsabb technikai gyakorlat eljátszására.

Hangterjedelem a kis g-től a kétvonalas e-ig.

Hangsorok, terclépések, hármashangzatok egy oktávon keresztül, 3#, 3b előjegyzésig.

A félévi és év végi vizsga ajánlott anyaga

- Egy skála első képlete,
- Egy gyakorlat,
- Egy előadási darab.

4. évfolyam „A” tagozat

Fejlesztési feladatok

Hangszeres és zenei ismeretek átadása

- A dúr és a moll hangsor szerkezete és összehasonlításuk.
- A meglévő hangterjedelmen belül a teljes hangkészlet ismerete, az eddig tanult ritmusképletek átfogó, rendszerezett ismerete.
- A zenei anyagban szereplő darabok stílusjegyeinek és tempójelzéseinek ismerete.
- A társas zenélés művelése különböző összeállítású együttesekben, vagy zenekarban.
- A teljes légzés elsajátítása, a kiegyenlített hanganyag és a tiszta intonáció kialakítása, a könnyed fúvástechnika megalapozása.
- A nyelv- és ujjtechnika továbbfejlesztése, a manuális készség kialakítása a technikai jellegű gyakorlatok segítségével.
- A legato játékmód gyakorlása a természetes kvint-, kvart- és nagy terc-kötésekkel.
- A dinamikai határok tágítása (p–mf–f).

Ajánlott tananyag

Varasdy – Nagyiván – Sztán: Trombitaiskola II.

Arban: Díszítés– és trillaelőkészítő gyakorlatok

Bach: Ária

Fitzgerald: Angol szvit

Telemann: Szvit (1. és 2.)

Albinoni: F–dúr concerto (FAM)

Tornyos: Scherzo

Követelmény

A tanuló legyen képes melodikus jellegű és igényes ritmikájú gyakorlatok eljátszására.

A hangterjedelem kibővítése a kis fisz–tól a kétvonalas f–ig.

Hangsorok, terclépések, hármashangzatok egy oktávon keresztül, 4#, 4b előjegyzésig.

A félévi és év végi vizsga ajánlott anyaga

- Egy skála első képlete,
- Egy gyakorlat,
- Egy előadási darab.

5. évfolyam „A” tagozat

Fejlesztési feladatok

Hangszeres és zenei ismeretek átadása

- Egyoktávós skála, tercskála, a hangnem fő hármashangzatai (I, IV, V), a dominánsseptim–akkord ismerete.
- Az 5/8, 7/8, 9/8–os ütemfajták és különböző ritmusképletek ismerete.
- A zenei anyagban szereplő darabok formai elemzése, hangnemi kitérések felismerése.
- Az előforduló tempójelzések ismerete.
- A kamarazenélés előtérbe helyezése.
- A légzéstechnikában előforduló hibák korrigálása, a játék biztonságának fejlesztése.
- Az ujj– és nyelvtechnika tökéletesítése, különös tekintettel a művek zenei megoldására.
- Az ajaktechnika fejlesztése az eddig tanult természetes kötések gyakorlásával, a kvint–, kvart– és nagy terc–kötések összekapcsolásával.
- Törekvés a teljes dinamikai skála megvalósítására (pp–ff) különös figyelemmel a szép hangra.

Ajánlott tananyag

Varasdy – Nagyiván – Sztán: Trombitaiskola III.

Colin: 100 Warm Ups

Arban: Skálatanulmányok

Clodomir: Petits exercices

Clodomir: Etűdök I.

Arban: Trombitaiskola

Händel: B–dúr szonáta

Diabelli: Szonatina

Rangers: Velencei karnevál

Tornyos: Szonatina

Telemann: B dūr szvit (FAM)

Követelmény

A tanuló legyen képes zeneileg és ritmikailag igényesebb, differenciáltabb technikát kívánó gyakorlat eljátszására.

A hangterjedelem kialakítása a kis fizstól a kétvonalas g-ig.

Dūr és moll hangsorok egy oktávon keresztül, 2#, 2b előjegyzésig, terclépések, hármashangzat–felbontások (I, IV, V) hangköztanulmányok.

A félévi és év végi vizsga ajánlott anyaga

- Egy skála első képlete,
- Egy gyakorlat,
- Egy előadási darab.

6. évfolyam „A” tagozat

Fejlesztési feladatok

Hangszeres és zenei ismeretek átadása

Egy oktávós skála, tercskála, a főhármasok és a dominánsseptim–akkord hangjainak ismerete és összehasonlításuk.

A tonika, szubdomináns, domináns funkciók ismerete.

A hangszeres és az elméleti órákon szerzett ismereteken alapuló formai és harmóniai elemzés.

A légzés és a levegővétel terén eddig tanultak következetes alkalmazása a gyakorlatban.

Az előírt hangterjedelmen belül szép, kiegyenlített hanganyag és a tiszta intonáció kialakítása, könnyed fúvástechnika birtoklása.

A technikai jellegű gyakorlatok és nehezebb fordulatok megoldása, az előírt tempójelzések következetes betartása.

Ajánlott tananyag

Varasdy – Nagyiván – Sztán: Trombitaiskola IV.

Stamp: Warm Ups+Studies

Arban: Trombitaiskola

Clodomir: Petits exercices Etűdők I.

Arban: Trombitaiskola (ritmustanulmányok, trillák, díszítések)

Albinoni: Esz–dúr concerto III–IV. tétel

Albinoni: F–dúr concerto I. tétel

Händel: B–dúr szonáta

Händel: Asz–dúr szonáta

Telemann: F–dúr szonáta

Telemann: d–moll szonáta

Bogár: Concertino I.

Bogár: Concertino II.

Hidas: Concerto no. 2, I. tétel

Cimarosa: F–dúr concerto (FAM)

Követelmény

A tanuló legyen képes egy nagyobb terjedelmű, zeneileg és technikailag igényesebb darab eljátszására.

Az ajakizomzat rugalmasságának és erejének fokozása a természetes kis terc–kötésig, fokozott figyelemmel a helyes funkciókra, szép hangra.

A hangterjedelem kibővítése a kétvonalas a–ig.

Dúr és moll hangsorok egy oktávon keresztül, 4#, 4b előjegyzésig.

A félévi és év végi vizsga ajánlott anyaga

- Egy skála első képlete,
- Egy gyakorlat,
- Egy előadási darab.

Alapfokú évfolyamok „B” tagozat

3. évfolyam „B” tagozat

Fejlesztési feladatok

Hangszeres és zenei ismeretek átadása

- A dúr és a moll hangsor hangközei, hármashangzatai.
- A tizenhatod érték és szünetjele.
- Nyújtópont a negyed és a nyolcad érték mellett, valamint a szinkópa.
- A tanult művek formai elemzése.
- A periódus két felének kérdés–felelet viszonya.
- A magyar népdal jellemzői, formái, valamint a dalforma.
- A testtartásban és hangszertartásban előforduló hibák korrigálása.
- A rekeszlégzés gyakorlása.
- Az egészséges, szép hang létrehozása, a változó sebességű hangindítás megalapozása (nyolcad–, tizenhatodjáték).
- A természetes kötések megalapozása, kvint– és kvartkötések.
- A dinamikai árnyalás alapjai, visszhanghatás (f–p).

Ajánlott tananyag

Varasdy – Nagyiván – Sztán: Trombitaiskola I.

Colin: Skálatanulmányok

Fischer: Induló

Követelmény

A tanuló legyen képes nyolcadokat, tizenhatodokat, valamint kvint– és kvartkötéseket tartalmazó gyakorlat eljátszására.

Hangterjedelem a kis g–től a kétvonalas e–ig.

Hangsorok, terclépések, hármashangzatok a megadott hangterjedelmen belül (2#, 2b előjegyzésig).

A félévi és év végi vizsga ajánlott anyaga

- Egy skála első három képlete
- Egy gyakorlat,
- Két különböző karakterű előadási darab.

4. évfolyam „B” tagozat

Fejlesztési feladatok

Zenei ismeretek, a hangszerkezelés fejlesztése

- A dúr és a moll hangsor szerkezete.
- A 3/8-os, a 6/8-os és a változó ütem; különböző ritmusképletek, a triola.
- A zenei anyagban szereplő darabok, táncok főbb jellegzetességei.
- A társas zenélés megismertetése duókon keresztül.
- A funkciók ellenőrzése, a hibák korrigálása a mindennapi gyakorlatok segítségével.
- A bordaközi légzéssel kibővített rekeszlégzés elsajátítása, a légoszlop megtámasztása, a levegővezetés gyakorlása, fokozott figyelemmel a szép hangra.
- Az ajaktechnika és a nyelvtechnika továbbfejlesztése a mindennapi, illetve a skálagyakorlatok segítségével.
- A dinamikai skála szélesítése fokozott figyelemmel a hangképzés minőségére (crescendo, diminuendo).
- A legato játékmód fejlesztése a természetes kvint- és kvartkötésekkel.

Ajánlott tananyag

Varasdy – Nagyiván – Sztán: Trombitaiskola I. II.

Susato: Rondo és saltarello

Bogár: Régi magyar táncok

Charpentier: Prelúd

Követelmény

A tanuló legyen képes a tanult ritmusokra épülő, gyorsabb technikai gyakorlat eljátszására.

Hangterjedelem a kis g-től a kétvonalas f-ig.

Hangsorok, terclépések, hármashangzatok egy oktávon keresztül, 4#, 4b előjegyzésig.

Kvint- és kvartkötések, valamint összekapcsolásuk, illetve nagy terc-kötések.

A félévi és év végi vizsga ajánlott anyaga

- Egy skála első képlete,
- Egy gyakorlat,
- Két előadási darab.

5. évfolyam „B” tagozat

Fejlesztési feladatok

Zenei ismeretek, a hangszerkezelés fejlesztése

- A dúr és a moll hangsor szerkezete és összehasonlításuk.
- A meglévő hangterjedelmen belül a teljes hangkészlet ismerete, az eddig tanult ritmusképletek átfogó, rendszerezett ismerete.
- A zenei anyagban szereplő darabok stílusjegyeinek és tempójelzéseinek ismerete.
- A társas zenélés művelése különböző összeállítású együttesekben, vagy zenekarban.
- A teljes légzés elsajátítása, a kiegyenlített hanganyag és a tiszta intonáció kialakítása, a könnyed fúvástechnika megalapozása.
- A nyelv- és ujjtechnika továbbfejlesztése, a manuális készség kialakítása a technikai jellegű gyakorlatok segítségével.
- A legato játékmód gyakorlása a természetes kvint-, kvart- és nagy terc-kötésekkel.
- A dinamikai határok tágítása (p–mf–f).

Ajánlott tananyag

Varasdy – Nagyiván – Sztán: Trombitaiskola II.

Arban: Díszítés- és trillaelőkészítő gyakorlatok

Bach: Ária

Fitzgerald: Angol szvit

Telemann: Szvit (1. és 2.)

Albinoni: F–dúr concerto (FAM)

Tornyos: Scherzo

Követelmény

Melodikus jellegű és igényes ritmikájú gyakorlatok eljátszása.

Újjgyakorlatok, a díszítés és a trilla megalapozása.

A természetes kvint-, kvart- és nagy terc-kötések.

A hangterjedelem kibővítése a kis fisz-tól a kétvonalas g-ig.

Hangsorok, terclépések, hármashangzatok egy oktávon keresztül, 4#, 4b előjegyzésig; a teljes kvintkör ismerete.

A félévi és év végi vizsga ajánlott anyaga

- Egy skála első három képlete,
- Egy gyakorlat,
- Két előadási darab.

6. évfolyam „B” tagozat

Fejlesztési feladatok

Hangszeres és zenei ismeretek átadása

- A dúr és a moll hangsor szerkezete és összehasonlításuk.
- A meglévő hangterjedelmen belül a teljes hangkészlet ismerete, az eddig tanult ritmusképletek átfogó, rendszerezett ismerete.
- A zenei anyagban szereplő darabok stílusjegyeinek és tempójelzéseinek ismerete.
- A társas zenélés művelése különböző összeállítású együttesekben, vagy zenekarban.
- A teljes légzés elsajátítása, a kiegyenlített hanganyag és a tiszta intonáció kialakítása, a könnyed fúvástechnika megalapozása.
- A nyelv- és ujjtechnika továbbfejlesztése, a manuális készség kialakítása a technikai jellegű gyakorlatok segítségével.
- A legato játékmód gyakorlása a természetes kvint-, kvart- és nagy terc-kötésekkel.

A dinamikai határok tágítása (p–mf–f).

Ajánlott tananyag

Varasdy – Nagyiván – Sztán: Trombitaiskola II.

Arban: Díszítés– és trillaelőkészítő gyakorlatok

Bach: Ária

Fitzgerald: Angol szvit

Telemann: Szvit (1. és 2.)

Albinoni: F–dúr concerto (FAM)

Tornyos: Scherzo

Követelmény

A tanuló legyen képes melodikus jellegű és igényes ritmikájú gyakorlatok eljátszására.

A hangterjedelem kibővítése a kis fisz–tól a kétvonalas f–ig.

Hangsorok, terclépések, hármashangzatok egy oktávon keresztül, 4#, 4b előjegyzésig.

A tanuló legyen képes egy barokk szonáta–tételpár (lassú–gyors) és két különböző karakterű előadási darab stílusos eljátszására.

Egyszerű díszítések és trillák.

Kvint–, kvart– és terckötések összekapcsolása, oktávkötések.

A hangterjedelem kialakítása a kis fisz–tól a kétvonalas a–ig.

Ismerkedés a pedálhangokkal.

Dúr és moll hangsorok egy oktávon keresztül.

Terclépések, hármashangzat–felbontások (I, IV, V), hangköztanulmányok.

A félévi és év végi vizsga ajánlott anyaga

- Egy skála négy képlete,
- Egy gyakorlat,
- Egy barokk szonáta lassú és gyors tétele,
- Egy más stílusú előadási darab.

Követelmények az alapfok évfolyamainak elvégzése után

Az „A” tagozat végén

Ismerje a tanuló

- a helyes test– és hangszertartást,
- a helyes légzéstechnikát,
- a hangszere irodalmát a tanult anyag alapján
- a dúr és moll hangnemeket 4 #, 4 b előjegyzésig,
- a tanult anyagban előforduló tempó– és karakterjelzéseket, egyéb előadási jeleket, zenei műszavakat és ezek jelentését,
- a tanult előadási darabok zeneszerzőinek nevét, a művek címét, és tudja helyesen kiejteni és leírni azokat.

Legyen képes

- a helyes légzéstechnika alkalmazására, fejlesztésére,
- az alapvető funkciók helyes alkalmazására, a szájizomzat fejlesztésére a mindennapi gyakorlatok segítségével: fúvóka nélkül, csupán ajakrezgéssel, csak fúvókával, hangszerrel,
- az előírt hangterjedelmen belül g₂–ig kiegyenlített, szép hang elérésére a tiszta intonáció megtartásával,
- a könnyebb technikai problémák elemző gyakorlására,
- a tanult darabok stílushű megszólaltatására,
- folyamatos, mérsékelt tempójú lapról olvasásra,
- a különböző artikulációs előírások (staccato, tenuto, legato, marcato) megszólaltatására,
- skálázni egy oktávon keresztül 4# 4 b –ig.

A „B” tagozat végén (az „A” tagozat követelményein felül)

Ismerje a tanuló

- a dúr és moll hangnemeket 7 #, 7 b előjegyzésig.

Legyen képes

- az előírt hangterjedelemben belül (b₂–ig) kiegyenlített, szép hang elérésére a tiszta intonáció megtartásával,
- az állóképesség növelésére,
- árnyaltabb zenei megformálásokra.

Művészeti alapvizsga követelményei

A vizsga részei: a vizsga gyakorlati vizsgarészből áll.

A vizsga tantárgya és időtartama

Trombita főtárgy

„A” tagozat: minimum 8 perc

„B” tagozat: minimum 10 perc

A vizsga tartalma: „A” tagozat

- Egy másfél oktávos skála első képlete.
- Egy etűd; Varasdy–Nagyiván–Sztán: Trombitaiskola III./1–65. (EMB13492), Clodomir: Petits exercices 1–21. (Leduc), nehézségi szintjén.
- Egy előadási darab; Varasdy–Nagyiván–Sztán: Trombitaiskola III./66–74. (EMB13492), Baldassari: Szonáta, Händel: Hallei szonáta, Rangers: Velencei karnevál, Tornynos: Szonatina nehézségi szintjén.

Az etűd kivételével a vizsgaanyagot lehetőleg kotta nélkül kell játszani.

„B” tagozat

- Egy másfél oktávos skála öt képlettel.
- Egy etűd; Varasdy–Nagyiván–Sztán: Trombitaiskola III./1–65., IV./1–53. (EMB13492), Clodomir: Petits exercices 1–29. (Leduc), nehézségi szintjén.
- Egy barokk szonáta lassú és gyors tétel; Albinoni: Esz–dúr concerto III–IV. tétel, Albinoni: F–dúr concerto I. tétel, Händel: B–dúr szonáta, Telemann: F–dúr szonáta nehézségi szintjén.
- Egy, az előbbtől eltérő stílusú előadási darab; Balay: Andante et allegro, Bogár: I. és II. Concertino nehézségi szintjén.

Az etűd kivételével a vizsgaanyagot kotta nélkül kell játszani.

A vizsga értékelése

- megfelelés az előírt követelményeknek,
- technikai felkészültség,
- helyes légzés, testtartás, hangszertartás,
- hangképzés,

- intonáció,
- hangszerkezelés,
- artikulációk és díszítések alkalmazása,
- helyes ritmus és tempó,
- előadásmód,
- a zenei stílus és az előírások megvalósítása,
- memória,
- alkalmazkodóképesség,
- állóképesség.

Továbbképző évfolyamok „A” tagozat

7. évfolyam „A” tagozat

Fejlesztési feladatok

Hangszeres és zenei ismeretek átadása

- A hangterjedelem további bővítése fokozott figyelemmel a szép hangra, és a tiszta intonációra.
- A játszott művek alaposabb ismerete, a zenei műveltség elmélyítése.
- A ritmusértékek, ütemfajták átfogó, ismerete.
- A kamarazene és a zenekari játék előtérbe helyezése.

Ajánlott tananyag

Stamp: Warm-ups+studies

Colin: Lip Flexibilities

Clarke: Technical Studies

Maggio: Mindennapi Gyakorlatok

Fekvéstágító skálák

Arban: Trombitaiskola

Előkészítő gyakorlatok a trillához

Tripla nyelv előtanulmányok.

Kromatikus skálák

Clodomir: Petits exercices Etűdök I.

Keller: Szonáta

Albinoni: F–dúr Concerto

Esz–dúr Concerto

Barat: Fantázia

Haendel: c–moll Concerto

Vivaldi: d–moll Concerto I.–II. tétel

Richter: Concerto I. tétel

Cimarosa: Concerto

Követelmény

A tanuló legyen képes zeneileg és ritmikailag igényesebb darabok eljátszására.

Dúr és összhangzatos moll skálák tercmenetben és hármashangzat felbontással.

Az év végi vizsga ajánlott anyaga

– Egy skála három képletben

– Egy gyakorlat

– Egy előadási darab zongorakísérettel, vagy kamaramű, lehetőleg tanuló részvételével.

8. évfolyam „A” tagozat

Fejlesztési feladatok

Zenei ismeretek, a hangszerkezelés fejlesztése

- A hangterjedelem bővítése a – lehetőségek szerint, figyelemmel a szép hangra és a tiszta intonációra.
- A játszott darabok alapos ismerete.
- A tanuló önállóságának fejlesztése a gyakorlás során felmerülő nehézségek megoldására.
- A könnyed játékmód megőrzése, fejlesztése.
- Nagyobb terjedelmű etűdök tanulása – állóképesség javítás

Ajánlott tananyag

Stamp: Warm-ups + studies

Colin: Lip Flexibilities

Clarke: Technical Studies

Maggio: Mindennapi Gyakorlatok

Davidson: Napi Gyakorlatok Fekvéstágító skálák

Arban: Trombitaiskola

Clodomir: Petits exercises Etűdök I.

Purcell: B-dúr szonáta

Neruda: Esz-dúr trombitaverseny I.

Albinoni: g-moll trombitaverseny

Sahov: Scherzo

Bach: Passacaglia

Tartini: Largo és Allegro

Veracini: Concerto

Követelmény

Skálák három képletben, kromatikus skála biztos játéka, nagyobb terjedelmű etűdök eljátszása.

Koncert, vagy szonáta gyors és lassú tételének izléses és karakteres eljátszása kísérettel.

Kamaramű szólamának előadása.

Év végi vizsga ajánlott anyaga

- Egy skála 3 képletben
- Egy etűd
- Egy előadási darab zongorakísérettel, vagy kamaramű, lehetőleg tanuló részvételével

9. évfolyam „A” tagozat

Fejlesztési feladatok

hangszeres és zenei ismeretek átadása

- a hangterjedelem bővítése a lehetőségek szerint, az ajánlott napi gyakorlatok közül válogatva.
- a technikai készség megőrzése, továbbfejlesztése (előke és duplanyelv)
- a zenei kifejezőkészség fejlesztése.
- skálák öt képletben.

Ajánlott tananyag

Stamp: Warm-ups + studies

Clarke: Technical Studies

Colin: Lip Flexibilities

Maggio: Mindennapi Gyakorlatok

Quinque: Atmung Stütze Ansatz Methode

Davidson: Napi gyakorlatok

Varasdy – Nagyiván – Sztán Trombitaiskola IV.

Corelli: e-moll Szonáta

Arban: Trombitaiskola

Albinoni: C-dúr Concerto

Hidas: Concerto no.2

Bozza: Capriccio

Gedike: Koncertetűd

Manfredini: B-dúr Concerto két trombitára

Követelmények

Skálák öt képlettel.

Tripla és dupla nyelv ismerete, és egyszerűbb esetekben használata.

Szonáta, vagy koncert gyors és lassú tételének ízléses és karakteres eljátszása kísérettel, kamaramű szólamának előadása.

A játszott művek zenei és zenetörténeti összefüggéseinek vázlatos ismerete.

Az év végi vizsga ajánlott anyaga

– Egy skála öt képlettel

– Egy etűd

– Egy előadási darab, vagy kamaramű, lehetőleg tanuló közreműködésével

10. évfolyam „A” tagozat

Fejlesztési feladatok

Hangszeres és zenei ismeretek átadása

– A megszerzett hangterjedelem és állóképesség megőrzése, a megtanult technikai elemek összefüggő alkalmazása.

– A zenei kifejezés fejlesztése.

– A tanult darabok zenei és zenetörténeti összefüggéseinek vázlatos ismerete.

– Az önállóan ismerje fel a hangszer problémáit és tudja ezeket kezelni.

– A tripla és a dupla nyelv ismerete, a díszítések, trillák ízléses használata.

Ajánlott tananyag

Stamp: Warm-ups + Studies

Clarke: Technical Studies

Colin: Lip Flexibilities

Maggio: Mindennapi Gyakorlatok

Quinque: Atmung Stütze Ansatz Methode

Davidson: Napi gyakorlatok

Skálák a Varasdy – Nagyiván – Sztán Trombitaiskola IV. kötete alapján.

Arban: Trombitaiskola

Hummel: Trombitaverseny I. tétel

Haydn: Trombitaverseny II.–III. tétel

Arutjunjan: Trombitaverseny

Hindemith: Szonáta I.

Valentino: Szonáta

Vivaldi: B–dúr Concerto két trombitára

Händel: Szonáta két trombitára

Követelmények

A tanuló legyen képes egy versenymű vagy szonáta gyors és lassú tételének ízléses előadására, a tanult technikai és zenei elemek önálló alkalmazására.

Egy kamaramű szólamának eljátszására.

Legyen képes önállóan megtanulni és eljátszani egy előadási darabot.

Az év végi vizsga ajánlott anyaga

– Egy skála öt képlettel

– Egy etűd

– Egy előadási darab, vagy kamaramű, lehetőleg tanuló részvételével

Továbbképző évfolyamok „B” tagozat

7. évfolyam „B” tagozat

Fejlesztési feladatok

Hangszeres és zenei ismeretek átadása

A hangterjedelem bővítése, figyelemmel a szép hangra, a tiszta intonációra. Kiegyenlített hangzásra törekvés a teljes hangterjedelmen keresztül. Skálák öt képlettel másfél oktávos rendszerben. Díszítés előtanulmányok, tripla nyelv tanulmányok. A játszott művek alapos ismerete, a zenei műveltség elmélyítése. A ritmusértékek, ütemfajták átfogó ismerete. A kamarazene és a zenekari játék előtérbe helyezése.

Ajánlott tananyag

Stamp: Warm Ups

Colin: Lip Flexibilities

Clarke: Technical Studies

Maggio: Mindennapi Gyakorlatok

Quinque: Atmung Stütze Ansatz Methode

Arban: Skálagyakorlatok

Arban: Trombitaiskola

Clodomir: Petits exercices Etűdök I.

Keller: Szonáta

Albinoni: F–dúr Concerto

Esz–dúr Concerto

Barat: Fantázia

Haendel: c–moll Concerto

Vivaldi: d–moll Concerto I.–II. tétel

Richter: Concerto I. tétel

Cimarosa: Concerto

Követelmények

A tanuló legyen képes technikailag és zeneileg igényesebb darabok előadására.

Dúr és összhangzatos moll skálák másfél oktávos rendszerben öt képlettel.

Nagyobb terjedelmű etűdök eljátszására.

A kromatikus skála biztos ismerete.

Az év végi vizsga ajánlott anyaga

- Egy skála öt képlettel
- Egy etűd
- Egy barokk szonáta vagy versenymű két tétele
- Egy más stílusú előadási darab

8. évfolyam „B” tagozat

Fejlesztési feladatok

Hangszeres és zenei ismeretek átadása

- A hangterjedelem további bővítése, a hangminőség fejlesztése, a dinamikai tartomány tágítása.
- Skálák öt képletben, másfél oktávos rendszerben.
- Díszítés tanulmányok, tripla és dupla nyelv tanulmányok.
- A játszott művek alapos ismerete, a zenei műveltség elmélyítése.
- A ritmusértékek ütemfajták átfogó ismerete.
- A kamarazene, és a zenekari játék előtérbe helyezése.

Ajánlott tananyag

Stamp: Warm Ups

Clarke: Technical Studies

Colin: Lip Flexibilities

Maggio: Mindennapi Gyakorlatok

Quinque: Atmung Stütze Ansatz Methode

Arban: Skálagyakorlatok

Arban: Trombitaiskola

Clodomir: Petits exercices Etűdök I.

Purcell: B–dűr szonáta

Neruda: Esz–dűr trombitaverseny I.

Albinoni: g–moll trombitaverseny

Sahov: Scherzo

Bach: Passacaglia

Tartini: Largo és Allegro

Veracini: Concerto

Követelmények

A tanuló legyen képes technikailag és zeneileg igényesebb darabok előadására.

Dűr és összhangzatos moll skálák másfél oktávos rendszerben öt képlettel.

Nagyobb terjedelmű etűdök eljátszása.

A trillák, díszítések biztos és helyes alkalmazására.

Az év végi vizsga ajánlott anyaga

– Egy skála öt képlettel

– Egy etűd

– Egy barokk szonáta vagy koncert két tétele

– Egy más stűlusű előadási darab

9. évfolyam „B” Tagozat

Fejlesztési feladatok

Hangszeres és zenei ismeretek átadása

- A hangterjedelem növelése, a hangminőség fejlesztése, a dinamikai tartomány szélesítése.
- Az állóképesség fejlesztése a mindennapi gyakorlatok segítségével.
- Skálák öt képletben, a másfél oktávos rendszer szerint.
- Az eddig tanult technikai elemek biztos alkalmazása.
- A zenei formálás tudatos alakítása.
- A dupla nyelv technika elsajátítása alapszinten.

Ajánlott tananyag

Stamp: Warm-Ups

Clarke: Technical Studies

Colin: Lip Flexibilities

Advanced Daily Studies

Maggio: Mindennapi Gyakorlatok

Quinque: Atmung Stütze Ansatz Methode

Arban: Hármashangzat és négyeshangzat tanulmányok

Varasdy – Nagyiván – Sztán Trombitaiskola IV.

Corelli: e–moll Szonáta

Albinoni: C–dúr Concerto

Hidas: Concerto no.2

Bozza: Capriccio

Gedike: Koncertetűd

Manfredini: B–dúr Concerto két trombitára

Charlier: Solo de Concours

Haydn: Trombitaverseny I.–II.–III.

Hummel: Trombitaverseny I.–II.

Telemann: Asz–dúr Concerto

Követelmények

A tanuló legyen képes technikailag és zeneileg igényes darabok ízléses előadására.

Skálák öt képletben.

Nagyobb terjedelmű etűdök eljátszása.

A tripla és a dupla nyelv alkalmazása.

A játszott előadási darabok alapos ismerete.

Az előadási darabok által megkívánt állóképesség elérése.

Az év végi vizsga ajánlott anyaga

- Egy skála öt képlettel
- Egy etűd
- Egy barokk vagy klasszikus szonáta vagy versenymű két tétele
- Egy más stílusú előadási darab

10. évfolyam „B” tagozat

Fejlesztési feladatok

Hangszeres és zenei ismeretek átadása

- A tökéletes alapfunkciók rögzítése, automatizálása.
- Az összes dúr és moll skála öt képlettel, az előző években megszokott módon.
- Az önállóság fejlesztése a hangszeres játék minden területén: funkcionális, technikai és zenei szempontok szerint.
- A kamarazene és a zenekari játék előtérbe kerülése.
- A trombitaszóló, kamara és zenekari irodalmának megismertetése.

Ajánlott tananyag

Stamp: Warm Ups

Clarke: Technical Studies

Colin: Lip Flexibilities

Maggio: Mindennapi Gyakorlatok

Quinque: Atmung Stütze Ansatz Methode

Arban: Etüdök

Tartini: B–dúr Concerto

Enescu: Legenda

Torelli: D–dúr Concerto

Purcell. D–dúr szonáta

Hummel: Trombitaverseny I. tétel

Haydn: Trombitaverseny II.–III. tétel

Arutjunjan: Trombitaverseny

Hindemith: Szonáta I.

Valentino: Szonáta

Vivaldi: B–dúr Concerto két trombitára

Händel: Szonáta két trombitára

Követelmények

A tanuló legyen képes önállóan megtanulni és előadni a szintjén lévő előadási darabokat.

Ismerje a hangszerkezelés problémáit, és megoldási módjait.

Szép hangon és zeneileg megoldottan adjon elő etüdöket, szóló és kamarazene darabokat.

Biztosan tudja a skálákat, a kromatikus skálát, alapszinten tudja a tripla és a dupla nyelv technikát.

Rendelkezzen a szintjének megfelelő állóképességgel.

Az év végi vizsga ajánlott anyaga

- Egy skála öt képlettel
- Egy etűd
- Egy barokk vagy klasszikus szonáta, vagy versenymű két tétele
- Egy más stílusú előadási darab

Követelmények a továbbképző évfolyamainak elvégzése után

Az „A” tagozat végén

Ismerje a tanuló

- a hangszerre múltját, a jelentősebb alkotó– és előadóművészek munkásságát,
- a rézfúvós hangszerek közötti azonosságot, különbséget.

Legyen képes a tanuló

- az előforduló légzéstechnikai és funkcionális problémák korrigálására a mindennapi gyakorlatok segítségével,
- ajátszott művek hangterjedelmén belül kiegyenlített és kifejező hang elérésére,
- a különböző hangindítások, hangbefejezések megvalósítására,
- a különböző nyelvütések (szimpla, dupla, tripla) gyorsaságának fejlesztésére,
- önálló hangolásra,
- a hosszabb zenei gondolatok egy levegővel történő összefogására,
- skálázni másfél oktávon keresztül valamennyi hangnemben,
- az adott zenei anyagot egyéni képességei, illetve készségei szintjének megfelelően, kotta– és stílushűen, értelmesen tagolva, kifejezéssel megszólaltatni.

A „B” tagozat végén (az „A” tagozat követelményein felül)

A tanuló rendelkezék megfelelő állóképességgel.

Ismerje a hangképzés folyamatát.

Legyen képes a tudatos légzéstechnika alkalmazására.

Ismerje a tanuló

- az ajak-, a nyelv- és a manuális technika alapjait,
- az összes dúr és moll skálát a kétoktávós rendszerben, 6 képletben.

Művészeti záróvizsga követelményei

A vizsga részei

A vizsga gyakorlati vizsgarészből áll.

A vizsga tantárgya és időtartama

Trombita főtárgy

„A” tagozat: minimum 10 perc

„B” tagozat: minimum 15 perc

A vizsga tartalma

„A” tagozat

- Egy másfél oktávós skála öt képlettel.
- Egy etűd; Clodomir: Petits exercices (Leduc) 22–70., Clodomir: Etűdök (Leduc) II., III., IV., VI., és Arban: Trombitaiskola (Hofmeister) etűdjeinek nehézségi szintjén.
- Két különböző karakterű előadási darab, melyből az egyik lehet kamaramű is; Albinoni: Esz-dúr, g-moll, C-dúr concerto, Barat: Fantázia (Leduc), Gedicke: Koncertetűd ; kamaraművek: Borst: Trombitaduók (EMB 6870), Mező Imre: Variációk (EMB 4687), Clodomir: Six petits duo és Six duo faciles, Reschofsky: Trió (EMB 6819), Farkas Ferenc: Régi magyar táncok nehézségi szintjén.

Az etűd és a kamaramű kivételével a vizsgaanyagot lehetőleg kotta nélkül kell játszani.

„B” tagozat

- Egy skála másfél oktávon, öt képlettel.
- Egy etűd; Clodomir: Petits exercices (Leduc) 22–70., Clodomir: Etűdök (Leduc) II., III., IV., VI., és Arban: Trombitaiskola (Hofmeister) etűdjeinek nehézségi szintjén; kamaraművek:

Clodomir: Six duo Faciles, Scheidt: Brass: Quintets I–II., nehézségi szintjén.

– Egy barokk szonáta lassú és gyors tétele; Albinoni: Esz–dúr, g–moll, C–dúr concerto, Corelli: e–moll szonáta, Purcell: B–dúr szonáta, Vivaldi: d–moll concerto nehézségi szintjén.

– Egy más stílusú előadási darab Bozza: Capriccio (Leduc) nehézségi szintjén.

Az etűd és a kamaramű kivételével a vizsgaanyagot kotta nélkül kell játszani.

A vizsga értékelése

- megfelelés az előírt követelményeknek,
- technikai felkészültség,
- helyes légzés, testtartás, hangszertartás,
- hangképzés,
- intonáció,
- hangszerkezelés,
- artikulációk és díszítések alkalmazása,
- helyes ritmus és tempó,
- előadásmód,
- a zenei stílus és az előírások megvalósítása,
- memória,
- alkalmazkodóképesség,
- állóképesség.

A tananyag feldolgozásához szükséges kötelező (minimális) taneszközök

Megfelelő minőségű, trombiták, tartozékokkal (tok, fúvóka).

Jól felhangolt zongora (pianínó).

Legalább 2 db, állítható magasságú kottaállvány

Metronóm

Lehetőleg a teljes alakot visszaadó tükör.

KÜRT

A kürttanítás célja, feladatai

Ismertesse meg a tanulókkal (életkoruknak megfelelő szinten)

- a hangszerük történetét, akusztikai sajátosságait,
- a kürtirodalom legkiemelkedőbb alkotó- és előadóművészeit,
- a kürtcsalád egyéb tagjait és a rokon hangszereket.

Alakítson ki

- megfelelő légzéstechnikát, helyes befúvást, test-, hangszer- és kéztartást, billentést és tudatosítsa ezeket,
- dinamikailag árnyalt, telt, színes, kifejező kúrthangot,
- differenciált hangindítást, elválasztást és hanglezárást,
- megfelelő tempójú repetíciót,
- laza, egyenletes ujjtechnikát,
- pontosan összehangolt nyelv-, és ujjmozgást,
- könnyed hangszerkezelést.

Gyakoroltasson rendszeresen

- tartott hangokat állandó és változó dinamikával (pl. *mf*, *ff*, *pp*), az intonáció megtartásával,
- hangsorokat fokozatosan táguló hangterjedelemben,
- a felmerülő technikai problémáknak megfelelő mozdulatsorokat, ujjgyakorlatokat.

Fordítson figyelmet

- a céltudatos gyakorlási módszer kialakítására,
- a lapról olvasási készség fejlesztésére,
- a tudatos zenei memorizálásra,
- a művek zeneileg igényes kidolgozására,
- a rendszeres társas muzsikálásra.

Tanítsa meg a tanulókat a hangszer karbantartására.

Alapfokú évfolyamok „A” tagozat

1. évfolyam „A” tagozat

Fejlesztési feladatok

Hangszeres és zenei ismeretek átadása

- helyes test- és hangszertartás,
- szájtartás, a fúvóka helyének kialakítása,
- a helyes légvezetés megalapozása,
- a nyelvtechnika megalapozása,
- a manuális technika megalapozása.

Az intonációs készség fejlesztése.

Ajánlott tananyag

Szilágyi – Kökényessy: Kürtiskola I. (EMB Z.13369)

Szilágyi: Hangpalota (EB 51001)

Poleh: Dal-, darab-, etűdgyűjtemény no. 1 (Hresztomatyja Muzgisz, Muzika Moszkva)

Sollár – Uszov: Kürtiskola (válogatva) (Hresztomatyja Muzgisz, Zimmermann Frankfurt)

Szilágyi – Beleznay: Előadási darabok kürtre (I. (EB 53002)

Követelmény

Játék szép kúrthangon.

Portato hangindítás.

Az ujj-, nyelv- és légzésvezetés-technika összehangolása

A félévi és év végi vizsga ajánlott anyaga

- Egy hangsor – a meglévő hangterjedelem eljátszása negyed és nyolcad értékekben, nyelvvel és legato,
- Egy kantiléna,
- Egy gyakorlat,
- Egy előadási darab zongorakísérettel, lehetőleg kotta nélkül.

2. évfolyam „A” tagozat

Fejlesztési feladatok

Hangszeres és zenei ismeretek átadása

- Helyes test- és hangszertartás.
- A helyes légvezetés, nyelv- és manuális technika fejlesztése, összehangolása, különböző hangindítások elsajátítása más-más tempóban.
- Hangminőség, hangterjedelem fejlesztése
- Kötés- és nyelvgyakorlatok a kürt természetes felhangjain, különböző ritmusképletekkel is.
- A széles dinamikai skálán történő játék fejlesztése a kantilénakon keresztül.
- Skálák játszása a meglévő hangterjedelmen belül Dúr és összhangzatos mollban
- Az intonációs készség fejlesztése.
- Zenei stílusismeret kialakítása szemelvényeken keresztül.

Felhasználható irodalom

Szilágyi – Kökényessy: Kürtiskola I. (EMB)

Szilágyi: Hangpalota (EB 51001)

Sollár – Usov: Kürtiskola (válogatva) Hresztomatyja Muzgisz, Zimmermann Frankfurt)

Kling: Kürtiskola (válogatva) (IMC New York),

Poleh: Dal-, darab-, etűdgyűjtemény No. 1.2. (Hresztomatyja Muzgisz, (Muzika Moszkva)

Szilágyi – Beleznyay: Előadási darabok kürtre I. (EB 53002)

Követelmény

Játék kifejező, szép kúrthangon.

Különböző hangindítások.

Kötésgyakorlatok a kürt természetes felhangjain.

Széles dinamikai skála alkalmazása.

A félévi és év végi vizsga ajánlott anyaga

- Egy skála
- Egy kantiléna kotta nélkül
- Egy gyakorlat

- Egy előadási darab lehetőleg kotta nélkül, zongorakísérettel.

3. évfolyam „A” tagozat

Fejlesztési feladatok

Hangszeres és zenei ismeretek átadása

- A funkciók ellenőrzése, a hibák javítása a mindennapi gyakorlatok segítségével.
- A helyes légvezetés, nyelv- és manuális technika fejlesztése, összehangolása, különböző hangindítások elsajátítása más-más tempóban.
- Hangminőség, hangterjedelem fejlesztése
- Kötés- és nyelvgyakorlatok a kürt természetes felhangjain, különböző ritmusképletekkel is.
- A széles dinamikai skálán történő játék fejlesztése a kantilénákon keresztül.
- Dúr és összhangzatos mollban
- Skálák játszása különböző képletekben, a meglévő hangterjedelmen belül.
- Zenei stílusismeret kialakítása különböző szemelvényeken keresztül.
- Társas zenélés: kánonok, egyszerűbb duók, triók.

Ajánlott tananyag

Szilágyi – Kökényessy: Kürtiskola II. (EMB)

Szilágyi: Hangpalota (EB 51001)

Poleh: Dal-, darab-, etűdgyűjtemény No. 1.2. 3. (Muzika Moszkva)

Sollár – Uszov: Kürtiskola (Zimmermann Frankfurt)

Kling: Kürtiskola (IMC New York)

O. Franz: Kürtiskola (Carl Fischer New York)

Szilágyi – Beleznyay: Előadási darabok kürtre I. (EB 53002)

Követelmény

Játék kifejező, szép kúrthangon.

Különböző hangindítások.

Kötésgyakorlatok a kürt természetes felhangjain.

Széles dinamikai skála alkalmazása.

A félévi és év végi vizsga ajánlott anyaga

- Egy skála, különböző skálaképletekkel,
- Egy kantiléna kotta nélkül,
- Két gyakorlat (különböző karakterű szemelvények,
- Egy előadási darab vagy tétel lehetőleg kotta nélkül.

4. évfolyam „A” tagozat

Fejlesztési feladatok

Hangszeres és zenei ismeretek átadása

- A teljes légzés alkalmazása a hangszeres játék minden helyzetében.
- A könnyed fúvástechnika megalapozása.
- A helyes légvezetés, nyelv- és manuális technika továbbfejlesztése a technikai jellegű gyakorlatok segítségével, különböző tempóban.
- Hangminőség, hangterjedelem fejlesztése
- Kötés- és nyelvgyakorlatok a kürt természetes felhangjain, különböző ritmusképletekkel is.
- A széles dinamikai skálán történő játék fejlesztése kantilénákon keresztül.
- Dúr, és összhangzatos moll skálák játszása különböző képletekben, a meglévő hangterjedelmen belül.
- Az intonációs készség fejlesztése.
- Zenei stílusismeret kialakítása különböző szemelvényeken keresztül.
- Társas zenélés.

Ajánlott tananyag

Szilágyi – Kökényessy: Kürtiskola I (EMB)

Szilágyi: Hangpalota

Poleh: Dal-, darab-, etűdgyűjtemény No. 1.2.3. 4. (Muzika Moszkva)

Sollár – Usov: Kürtiskola (Zimmermann Frankfurt)

H.Kling: Kürtiskola (IMC New York)

O. Franz: Kürtiskola (Carl Fischer New York)

Szilágyi – Beleznay: Előadási darabok kürtre I. (EB 53002)

Követelmény

Játék szép kúrthangon

Különböző hangindítások.

Kötésgyakorlatok a kürt természetes felhangjain.

A gyakorlatok előadása széles dinamikai skálán.

A félévi és év végi vizsga ajánlott anyaga

- Egy skála, különböző skálaképletekkel
- Egy kantiléna
- Két különböző karakterű gyakorlat,
- Egy darab vagy tétel lehetőleg kotta nélkül, zongorakísérettel.

5. évfolyam „A” tagozat

A hangszerkezelés fejlesztése

Hangszeres és zenei ismeretek átadása

- A teljes légzés alkalmazás a hangszeres játék minden helyzetében.
- A könnyed fúvástechnika megalapozása
- A bordaközi légzéssel kibővített rekeszlégzés gyakorlása hangszer nélkül és hangszerrel: a levegőoszlop megtámasztása.
- A helyes légvezetés, nyelv- és manuális technika továbbfejlesztése a technikai jellegű gyakorlatok segítségével, különböző tempóban.
- Hangminőség, hangterjedelem fejlesztése
- Kötés-és nyelvgyakorlatok a kürt természetes felhangjain, különböző ritmusképletekkel is.
- A széles dinamikai skálán történő játék fejlesztése kantilénákon keresztül.
- Dúr és összhangzatos moll skálák játszása különböző képletekben, a meglévő hangterjedelmen belül.
- Az intonációs készség fejlesztése.
- Zenei stílusismeret kialakítása különböző szemelvényeken keresztül.

- Transzponálás esz és d kürtben
- Társas zenélés

Ajánlott tananyag

Szilágyi–Kökényessy: Kürtiskola II

Szilágyi: Hangpalota

Poleh: Dal – ,darab– ,etűdgyűjtemény No. 1.2.3.4. (Muzika Moszkva)

Sollar–Uszov: Kürtiskola (Zimmermann Frankfurt)

H. Kling: Kürtiskola (IMC New York)

O. Franz: Kürtiskola (Carl Fischer New York)

Maxim–Alphonse: Etűdök (A.Leduc Paris)

Bordogni–Gabler: Vokalisen (Doblinger)

Szilágyi–Beleznay: Előadási darabok kürtre II.

Követelmény

Különböző hangindítások.

Kötésgyakorlatok a kürt természetes felhangjain.

A gyakorlatok előadása széles dinamikai skálán.

Transzponálás esz–kürtben.

A félévi és év végi vizsga ajánlott anyaga

- Egy skála skálaképletekkel
- Egy kantiléna
- Két különböző karakterű gyakorlat
- Egy darab vagy versenymű tétel lehetőleg kotta nélkül (kivéve kortárszene), zongorakísérettel

6. évfolyam „A” tagozat

Fejlesztési feladatok

Hangszeres és zenei ismeretek átadása

- A teljes légzés alkalmazás a hangszeres játék minden helyzetében.
- A könnyed fúvástechnika megalapozása

- A bordaközi légzéssel kibővített rekeszlégzés gyakorlása hangszer nélkül és hangszerrel: a levegőoszlop megtámasztása.
- A helyes légvezetés, nyelv- és manuális technika továbbfejlesztése a technikai jellegű gyakorlatok segítségével, különböző tempóban.
- Hangminőség, hangterjedelem fejlesztése
- Kötés-és nyelvgyakorlatok a kürt természetes felhangjain, különböző ritmusképletekkel is.
- A széles dinamikai skálán történő játék fejlesztése kantilénákon keresztül.
- Dúr és összhangzatos moll skálák játssza különböző képletekben, a meglévő hangterjedelmen belül.
- Az intonációs készség fejlesztése.
- Zenei stílusismeret kialakítása különböző szemelvényeken keresztül.
- Transzponálás esz, d, és c kürtben
- Társas zenélés

Ajánlott tananyag

Szilágyi–Kökényessy: Kürtiskola II

Szilágyi: Hangpalota

Poleh: Dal-, darab-, etűdgyűjtemény No. 1.2.3.4. (Muzika Moszkva)

Sollar–Uszov: Kürtiskola (Zimmermann Frankfurt)

H. Kling: Kürtiskola (IMC New York)

O. Franz: Kürtiskola (Carl Fischer New York)

Maxim–Alphonse: Etűdök I (A.Leduc Paris)

Bordogni–Gabler: Vokalisen (Doblinger)

Szilágyi–Beleznyay: Előadási darabok kürtre II

Követelmény

Játék szép kürt hangon.

Különböző hangindítások.

Kötésgyakorlatok a kürt természetes felhangjain.

A gyakorlatok előadása széles dinamikai skálán.

Transzponálás esz-és d kürtben.

A félévi és év végi vizsga ajánlott anyaga

- Egy skála skálaképletekkel,
- Egy kantiléna,
- Két különböző karakterű gyakorlat,
- Egy darab vagy versenymű tétel lehetőleg kotta nélkül (kivéve kortárszene) zongorakísérettel.

Alapfokú évfolyamok „B” tagozat

„B” tagozatra irányítható az a tanuló, aki az alapfokú 2. évfolyamot elvégezte és az átlagot meghaladó zenei tehetséggel és hangszeres adottságokkal rendelkezik, valamint érdeklődése és szorgalma alkalmassá teszi arra, hogy megfeleljen a minőségben és mennyiségben magasabb követelményeinek.

3. évfolyam „B” tagozat

Fejlesztési feladatok

Hangszeres és zenei ismeretek átadása

- Helyes test- és hangszertartás.
- A helyes légvezetés, nyelv- és manuális technika fejlesztése, összehangolása, különböző hangindítások elsajátítása más-más tempóban.
- Kötés- és nyelvgyakorlatok a kürt természetes felhangjain, különböző ritmusképletekkel is.
- A széles dinamikai skálán történő játék fejlesztése a kantilénákon keresztül.
- Dúr- és összhangzatos moll skálák, különböző skálaképletekkel.
- Az intonációs készség fejlesztése.
- Zenei stílusismeret kialakítása szemelvényeken keresztül.

Ajánlott tananyag

Szilágyi – Kökényessy: Kürtiskola I. (EMB)

Szilágyi: Hangpalota (EB 51001)

Sollár – Uszov: Kürtiskola Hresztomatyja Muzgisz, Zimmermann Frankfurt)

Kling: Kürtiskola (IMC New York),

Poleh: Dal–, darab–, etűdgyűjtemény no. 1, 2 (Hresztomatyja Muzgisz, Muzika Moszkva)

Szilágyi – Beleznay: Előadási darabok kürtre I. (EB 53002)

Követelmény

Játék szép kűrhangon.

Portato, tenuto hangindítás.

Kötésgyakorlatok a kürt természetes felhangjain.

A félévi és év végi vizsga ajánlott anyaga

- Egy kantiléna kotta nélkül,
- Két különböző technikai és zenei feladatot feldolgozó gyakorlat,
- Egy lassú és egy gyors előadási darab, melyeket kotta nélkül (kivéve kortárs zene), zongorakísérettel kell előadni.

4. évfolyam „B” tagozat

Fejlesztési feladatok

Hangszeres és zenei ismeretek átadása

- A funkciók ellenőrzése, a hibák javítása a mindennapi gyakorlatok segítségével.
- A helyes légvezetés, nyelv– és manuális technika fejlesztése, összehangolása, különböző hangindítások elsajátítása más–más tempóban.
- Hangminőség, hangterjedelem fejlesztése
- Kötés– és nyelvgyakorlatok a kürt természetes felhangjain, különböző ritmusképletekkel is.
- A széles dinamikai skálán történő játék fejlesztése a kantilénákon keresztül.
- Dúr és összhangzatos moll skálák játszása különböző képletekben, a meglévő hangterjedelmen belül.
- Zenei stílusismeret kialakítása különböző szemelvényeken keresztül.
- Társas zenélés: kánonok, egyszerűbb duók, triók.

Ajánlott tananyag

Szilágyi – Kökényessy: Kürtiskola II. (EMB)
Szilágyi: Hangpalota (EB 51001)
Poleh: Dal–, darab–, etűdgyűjtemény No. 1. 2. 3. (Muzika Moszkva)
Sollár – Uszov: Kürtiskola (Zimmermann Frankfurt)
Kling: Kürtiskola (IMC New York)
O. Franz: Kürtiskola (Carl Fischer New York)
Szilágyi – Beleznay: Előadási darabok kürtre I. (EB 53002)

Követelmény

Játék kifejező, szép kúrthangon
Különböző hangindítások.
Kötésgyakorlatok a kürt természetes felhangjain.
Széles dinamikai skála alkalmazása.

A félévi és év végi vizsga ajánlott anyaga

- Egy kantiléna kotta nélkül,
- Két különböző technikai és zenei feladatot feldolgozó gyakorlat,
- Egy lassú és 1 gyors előadási darab, melyeket kotta nélkül zongorakísérettel (kivéve kortárs zene)

5. évfolyam „B” tagozat

Fejlesztési feladatok

Hangszeres és zenei ismeretek átadása

- A teljes légzés alkalmazása a hangszeres játék minden helyzetében.
- A könnyed fúvástechnika megalapozása.
- A helyes légvezetés, nyelv– és manuális technika továbbfejlesztése a technikai jellegű gyakorlatok segítségével, különböző tempóban.
- Kifejező, szép kúrthang kialakítása
- Kötés– és nyelvgyakorlatok a kürt természetes felhangjain, különböző ritmusképletekkel is.
- A széles dinamikai skálán történő játék fejlesztése kantilénákon keresztül.

- Dúr és összhangzatos moll skálák játszása különböző képletekben, a meglévő hangterjedelmen belül.
- Az intonációs készség fejlesztése.
- Zenei stílusismeret kialakítása különböző szemelvényeken keresztül.
- Társas zenélés.

Ajánlott tananyag

Szilágyi – Kökényessy: Kürtiskola I (EMB)

Szilágyi: Hangpalota

Poleh: Dal-, darab-, etűdgyűjtemény No. 1.2. 3. 4.(Muzika Moszkva)

Sollár – Uszov: Kürtiskola (Zimmermann Frankfurt)

H.Kling: Kürtiskola IMC New York)

O. Franz: Kürtiskola (Carl Fischer New York)

Szilágyi – Beleznyai: Előadási darabok kürtre (I. (EB 53002)

Követelmény

Játék szép kúrthangon.

Különböző hangindítások.

Kötésgyakorlatok a kürt természetes felhangjain.

A gyakorlatok előadása széles dinamikai skálán.

A félévi és év végi vizsga ajánlott anyaga

- Egy kantiléna kotta nélkül,
- Két különböző technikai és zenei feladatot feldolgozó gyakorlat,
- Egy lassú és egy gyors előadási darab vagy versenymű tétel (az egyik kortárszene legyen), melyeket kotta nélkül (kivéve kortárszene), zongorakísérettel kell előadni.

6. évfolyam „B” tagozat

Fejlesztési feladatok

Hangszeres és zenei ismeretek átadása

- A teljes légzés alkalmazás a hangszeres játék minden helyzetében.
- A könnyed fúvástechnika megalapozása

- A bordaközi légzéssel kibővített rekeszlégzés gyakorlása hangszer nélkül és hangszerrel: a levegőoszlop megtámasztása.
- A helyes légvezetés, nyelv- és manuális technika továbbfejlesztése a technikai jellegű gyakorlatok segítségével, különböző tempóban.
- Kifejező szép kúrthang kialakítása
- Kötés- és nyelvgyakorlatok a kürt természetes felhangjain, különböző ritmusképletekkel is.
- A széles dinamikai skálán történő játék fejlesztése kantilénákon keresztül.
- Dúr és összhangzatos moll skálák játssza különböző képletekben, a meglévő hangterjedelmen belül.
- Az intonációs készség fejlesztése.
- Zenei stílusismeret kialakítása különböző szemelvényeken keresztül.
- Transzponálás esz és d kürtben
- Társas zenélés

Ajánlott tananyag

Szilágyi–Kökényessy: Kürtiskola II

Szilágyi: Hangpalota

Poleh: Dal – ,darab– ,etűdgyűjtemény No. 1.2.3.4. (Muzika Moszkva)

Sollar–Uszov: Kürtiskola (Zimmermann Frankfurt)

H. Kling: Kürtiskola (IMC New York)

O. Franz: Kürtiskola (Carl Fischer New York)

Maxim–Alphonse: Etűdök I (A.Leduc Paris)

Bordogni–Gabler: Vokalisen (Doblinger)

Szilágyi–Beleznay: Előadási darabok kürtre II

Követelmény

Játék szép kürt hangon.

Különböző hangindítások.

Kötésgyakorlatok a kürt természetes felhangjain.

A gyakorlatok előadása széles dinamikai skálán.

Transzponálás esz–kürtben.

A félévi és év végi vizsga ajánlott anyaga

- Egy kantiléna kotta nélkül,

- Két különböző technikai és zenei feladatot feldolgozó gyakorlat,
- Egy lassú és egy gyors előadási darab vagy versenymű tétel kotta nélkül (kivéve kortárszene) zongorakísérettel

Követelmények az alapfok évfolyamainak elvégzése után

Az „A” tagozat végén

A tanuló

- a zenei anyagot életkorának, egyéni képességeinek és készségeinek megfelelő hangszerkezeléssel, kotta– és stílushűen, értelmesen tagolva, kifejezően szólaltassa meg,
- rendelkezék a játszott zenei anyag megszólaltatásához szükséges koncentrációképeséggel,
- legyen tisztában a hangszerkezelés alapvető tudnivalóival, alkalmazza tudatosan a helyes légzéstechnikát, befúvást módot, billentést stb.,
- legyen képes a hangok biztonságos megszólaltatására a klasszikus hangterjedelemben,
- tudjon dinamikailag árnyalt, kulturált, kifejező kúrthangot képezni,
- alkalmazza játékában a hangindítás, elválasztás és hangbefejezés különböző módjait,
- törekedjék játékában a tiszta intonációra,
- rendelkezék az alapfokon játszott zenei anyag megszólaltatásához szükséges technikával,
- tudjon önállóan hangolni,
- ismerje a hangszer karbantartásának alapvető feladatait, és végezze ezeket önállóan,
- ismerje a tanult anyagban előforduló tempó– és karakterjelzéseket, egyéb előadási jeleket, zenei műszavakat és ezek jelentését,
- a tanár útmutatásai alapján legyen képes a különböző zenei kifejezőeszközök alkalmazására (artikuláció, agogika, díszítés, lassítás, hangsúlyozás stb.),
- ismerje a tanult előadási darabok zeneszerzőinek nevét, a művek címét, és tudja helyesen kiejteni és leírni azokat,
- ismerje a kürt történetét, rokon hangszereit,
- ismerje a kürt szerepét különböző zenei korszakokban.

Legyen képes

- Egy kantiléna,
- Egy gyakorlat,
- Egy darab, vagy tétel előadására.

A „B” tagozat végén (az „A” tagozat követelményein felül)

A tanuló legyen képes tudásáról számot adni az alábbiak:

- egy skála a tanuló meglévő hangterjedelmében (alap, terc és I. fokú hármashangzat, nyelvvél és kötve, negyed és nyolcad értékekben),
- egy kantiléna,
- két etűd,
- egy előadási darab – ajánlott: J.Skroup: B–dúr koncert (rövid kadenciával), L.v.Beethoven: Románc, J.Concone: Téma és variáció, vagy ehhez hasonló nehézségű darab – előadására kotta nélkül

A művészeti alapvizsga követelményei

A vizsga részei

A vizsga gyakorlati vizsgarészből áll.

A vizsga tantárgya és időtartama

Kürt főtárgy

„A” tagozat: minimum 10 perc

„B” tagozat: minimum 15 perc

A vizsga tartalma

„A” tagozat

– Egy kantiléna; Szilágyi–Kökényessy: Kürtiskola II/31., II/47., II/52., II/73. (EMB13370) nehézségi szintjén.

– Két különböző karakterű etűd; Szilágyi–Kökényessy: Kürtiskola II/9., II/15., II/16., II/37., II/42., II/68., II/90. (EMB13370) nehézségi szintjén. Az egyik etűd helyett lehet kamaramű is

Tarjáni Ferenc: Muzsikáljunk c. gyűjteményéből G.F Händel: Sándor–ünnep nehézségi szintjén.

– Egy előadási darab; J. Mattheson: Ária, A.J.Varlamov: Orosz népdal, J.A.Hasse: Két tánc, G.F.Händel: Bourrée (Z6902), Mező I: Tánc, F.Schubert: A tavaszhoz nehézségi szintjén.

Az etűd kivételével a vizsgaanyagot lehetőleg kotta nélkül kell játszani.

„B” tagozat

- Egy skála különböző képletekkel, a meglévő hangterjedelemben.
- Egy kantiléna; Szilágyi–Kökényessy: Kürtiskola II/110., II/116., II/142., II/155. (EMB13370). nehézségi szintjén.
- Két etűd; Szilágyi–Kökényessy: Kürtiskola II/119., II/150., II/167., II/209. (EMB13370). nehézségi szintjén; az egyik etűd helyett lehet kamaramű is.
- Egy előadási darab; L.v.Beethoven: Románc, J.Loëillet: Szonáta, J.S.kroup: B–dúr koncert, A.Frehse: Andante, Székely: Szonatina II–III. tétel (EMB5990) nehézségi szintjén.

Az etűd és a kamaramű kivételével a vizsgaanyagot kotta nélkül kell játszani.

A vizsga értékelése

- megfelelés az előírt követelményeknek,
- technikai felkészültség,
- helyes légzés, testtartás, hangszertartás,
- hangképzés,
- intonáció,
- hangszerkezelés,
- artikulációk és díszítések alkalmazása,
- helyes ritmus és tempó,
- előadásmód,
- a zenei stílus és az előírások megvalósítása,
- memória,
- alkalmazkodóképesség,
- állóképesség.

Továbbképző évfolyamok „A” tagozat

A továbbképző évfolyamok eléréséig az egyes tanulók tudásszintje között jelentős különbség alakulhat ki képességeik, teherbírásuk és szorgalmuk alapján, ezért elsősorban a fejlesztés lehetséges irányait és céljait fogalmazzuk meg.

A továbbképző évfolyamok fő célja a zenei műveltség elmélyítése és a zenélési kedv ébrentartása.

7. évfolyam „A” tagozat

Fejlesztési feladatok

Hangszeres és zenei ismeretek átadása

- A zeneiskolai osztályokban elért színvonal eredményes megőrzése.
- A zenei műveltség megőrzése, bővítése, a zenélési kedv ébrentartása.
- Az akadálytalan, teljes légzés gazdaságos alkalmazása.
- A dinamikai skála határainak kiszélesítése.
- A tananyagban előforduló tempójelzések és játékmódok ismerete.
- Hangminőség, hangterjedelem fejlesztése
- Dúr és összhangzatos moll skálák játszása különböző képletekben a megfelelő hangterjedelmen belül.
- Könnyű transzpozíciók (e, esz, d, c)
- Társas zenélés.
- Különböző játéktechnikák megismerése (fojtás, szordínó használat, ajaktrilla, f–kürt fogások)

Ajánlott tananyag

Kling: Etűdök (IMC New York)

Szilágyi–Kökényessy: Kürtiskola II.

Maxim–Alphonse: Etűdök I. (A. Leduc)

Kofron: Etűdök

Ónozó: Kürtiskola I–II.

Bujanovszkij: Válogatott etűdök

Szilágyi–Beleznay: Előadási darabok kürtre I, II.

Macello: a–moll szonáta

Grieg: Tavasz

Mozart: Larghetto

Schubert: Ave Maria

Franz Danzi: Esz–dúr szonáta

Bach: Air

Vivaldi: Concerto 2 kürtre

Követelmény

Játék szép kúrthangon.

Különböző hangindítások.

A gyakorlatok előadása széles dinamikai skálán.

Transzponálás (esz, d, c).

Az év végi vizsga ajánlott anyaga

- Egy kantiléna,
- Egy gyakorlat,
- Egy lassú és egy gyors előadási darab vagy versenymű tétel.

8. évfolyam „A” tagozat

Fejlesztési feladatok

Hangszeres és zenei ismeretek átadása

- Az akadálytalan, teljes légzés gazdaságos alkalmazása.
- A dinamikai skála határainak kiszélesítése.
- A tananyagban előforduló tempójelzések és játékmódok ismerete.
- Hangminőség, hangterjedelem fejlesztése
- Dúr és összhangzatos moll skálák játszása különböző képletekben a megfelelő hangterjedelmen belül.

- Könnyű transzpozíciók (e, esz, d, c, g, fisz)
- Társas zenélés.
- Különböző játéktechnikák megismerése (fojtás, szordínó használat, ajaktrilla, f–kürt fogások)

Ajánlott tananyag

Kling: Etűdök (IMC New York)

Szilágyi–Kökényessy: Kürtiskola II.

Panseron: 20 cantilena

O. Franz: Kürtiskola (Carl Fischer New York)

Maxim–Alphonse: Etűdök I. (A. Leduc)

Geisler: Kürtiskola (Hofmeister)
Kofron: Etűdők
Bujanovszkij: Válogatott etűdők
Szilágyi– Beleznay: Előadási darabok kürtre I, II.
Loeillet: Szonáta
Wagner: Walter dala
Vlaszov: Melódia
Händel: Largetto
Franz Danzi: Esz–dúr szonáta
C. Saint–Saens: A hattyú
Saint– Saens : Koncert
Matis: Koncert
Maxim Alfonz: Eűdők II.
Franz Strauss: Notturmo
Dvoral: X. szláv tánc
Rachmaninoff: Vocalise

Követelmény

Játék szép kűrthangon.
Kűlönbűzű hangindítások.
A gyakorlatok előadása széles dinamikai skálán.
Transzponálás (e, esz, d, c, g).

Az év végi vizsga ajánlott anyaga

- Egy kantiléna,
- Egy gyakorlat,
- Egy lassú és egy gyors előadási darab vagy versenymű tétel lehetőleg kotta nélkül.

9. évfolyam „A” tagozat

Fejlesztési feladatok

Hangszeres és zenei ismeretek átadása

Az akadálytalan, teljes légzés gazdaságos alkalmazása.

A dinamikai skála határainak kiszélesítése.

A tananyagban előforduló tempójelzések és játékmódok ismerete.

Kifejező szép kúrthang Dúr és összhangzatos moll skálák játszása különböző képletekben a megfelelő hangterjedelmen belül.

Könnyű transzpozíciók (összes transzpozícióban)

Társas zenélés.

Zenekari szólamismeret.

Különböző játéktechnikák megismerése (fojtás, szordínó használat, ajaktrilla, f-kürt fogások)

Ajánlott tananyag

Kling: Etűdök (IMC New York)

Panseron: 20 cantilena

O. Franz: Kürtiskola (Carl Fischer New York)

Kopprasch: Etűdök I. (Hofmeister)

Maxim-Alphonse: Etűdök II. (A. Leduc)

Thevet: 60 Etűd I. (A. Leduc)

Geisler: Kürtiskola (Hofmeister)

Kofron: Etűdök

Bujanovszkij: Válogatott etűdök

Szilágyi-Beleznyay: Előadási darabok kürtre I, II.

Bozza: En Irlande

Mendelssohn: Tavaszi dal

Mozart: D-dúr kürtverseny (Breitkopf & Hartel)

Mozart: Esz-dúr kürtverseny No. 3. (Breitkopf & Hartel)

Franz Danzi: Esz-dúr szonáta

C. Saint-Saens: A hattyú

O. Franz: Dal szöveg nélkül

Kofron: Sonatina

Saint-Saens : Koncert

Matis: Koncert

Hidas: Concerto per corno

Bordogni-Gabler: Canilenák

Franz Strauss: Koncert
B.Kroll: Laudatio
Lorenz: Elegia
J. Haydn: D–dúr kürtverseny II.

Követelmény

Játék szép kúrthangon.
Különböző hangindítások.
A gyakorlatok előadása széles dinamikai skálán.
Transzponálás (e, esz, d, c, g, fisz).

Az év végi vizsga ajánlott anyaga

- Egy kantiléna,
- Egy gyakorlat,
- Egy lassú és egy gyors előadási darab vagy versenymű tétel lehetőleg kotta nélkül.

10. évfolyam „A” tagozat

Fejlesztési feladatok

Hangszeres és zenei ismeretek átadása

- Az akadálytalan, teljes légzés gazdaságos alkalmazása.
- A dinamikai skála határainak kiszélesítése.
- A tananyagban előforduló tempójelzések és játékmódok ismerete.
- Kifejező szép kúrthang Dúr és összhangzatos moll skálák játszása különböző képletekben a megfelelő hangterjedelmen belül.
- Könnyű transzpozíciók (összes transzpozícióban)
- Társas zenélés.
- Zenekari szólamismeret.
- Különböző játéktechnikák megismerése (fojtás, szordínó használat, ajaktrilla, f–kürt fogások)

Ajánlott tananyag

Kling: Etűdök (IMC New York)
Panseron: 20 cantilena

O. Franz: Kürtiskola (Carl Fischer New York)
Kopprasch: Etűdűk I. (Hofmeister)
Maxim–Alphonse: Etűdűk II. (A. Leduc)
Thevet: 60 Etűdű I. (A. Leduc)
Kofron: Etűdűk
Bujanovszkij: Válogatott etűdűk
Glazunov: Álom
Pergolesi: Siciliana
Mozart: D–dűr kűrtverseny (Breitkopf & Hartel)
Mozart: Esz–dűr kűrtverseny No. 3. (Breitkopf & Hartel)
Jan Vaclav Stich: Concerto No.7.
S. R. Mercadante: Concerto
O. Franz: Dal szűvege nűlkűl
Kofron: Sonatina
Koetsier. Romance
Saint– Saens : Koncert
Mozart: Esz–dűr kűrtverseny No. 2.
Mozart: Esz–dűr kűrtverseny No. 4.
Mozart: Kűrtkvintett
Hidas: Concerto per corno
Bordogni–Gabler: Cantilénák
R. Strauss: Kűrtverseny op. 11.
R. Strauss: Andante
F. Strauss: Téma és variációk
Ravel: Pavane

Kűvetelműny

Játék szép kűrthangon.
Kűlűnbűzű hangindítások.
A gyakorlatok elűadása szűles dinamikai skálán.
Transzponálás (minden transzpozíció).

Az év vűgi vizsga ajánlott anyaga
– Egy kantiléna,

- Egy gyakorlat,
- Egy lassú és egy gyors előadási darab vagy versenymű tétel lehetőleg kotta nélkül.

Továbbképző évfolyamok „B” tagozat

A továbbképző évfolyamok „B” tagozatos tanulói nem zenei jellegű közismereti tanulmányaik mellett is meg akarják őrizni a zenei pálya választásának lehetőségét.

7. évfolyam „B” tagozat

Fejlesztési feladatok

Hangszeres és zenei ismeretek átadása

- Természetes, oldott hangszerkezelés, tudatos légzéstechnika elsajátítása
- Kiegyenlített, dinamikailag árnyalt hang képzése
- Tudatos nyelv–technikák alkalmazása
- Az akadálytalan, teljes légzés gazdaságos alkalmazása.
- A dinamikai skála határainak kiszélesítése.
- A tananyagban előforduló tempójelzések és játékmódok ismerete.
- Dúr és összhangzatos moll skálák játszása különböző képletekben a megfelelő hangterjedelmen belül.
- Könnyű transzpozíciók (e, esz, d, c)
- Társas zenélés.
- A különböző zenei stílusok jellemző vonásai ismeretében a művek stílushű előadása
- A művek harmóniai és formai elemzése
- A zenei memória, hallás, és képzelőerő, valamint az előadói készség fejlesztése
- A kortárs zene értő befogadása és művelése.

Ajánlott tananyag

Kling: Etűdök (IMC New York)

Szilágyi–Kökényessy: Kürtiskola II.

Maxim–Alphonse: Etűdök I. (A. Leduc)

Kofron: Etűdök

Ónozó: Kürtiskola I–II.

Bujanovszkij: Válogatott etüdök
Szilágyi– Beleznay: Előadási darabok kürtre I, II.
Macello: a–moll szonáta
Grieg: Tavasz
Mozart: Larghetto
Schubert: Ave Maria
Franz Danzi: Esz–dúr szonáta
Bach: Air
Vivaldi: Concerto 2 kürtre

Az év végi vizsga ajánlott anyaga

- Egy kantiléna,
- Egy gyakorlat,
- Egy lassú és 1 gyors előadási darab vagy versenymű tétel előadása kotta nélkül.

8. évfolyam „B” tagozat

Fejlesztési feladatok

Hangszeres és zenei ismeretek átadása

- Természetes, oldott hangszerkezelés, tudatos légzés technika elsajátítása
- Tudatos nyelv–technikák alkalmazása
- Az akadálytalan, teljes légzés gazdaságos alkalmazása.
- A dinamikai skála határainak kiszélesítése.
- A tananyagban előforduló tempójelzések és játékmódok ismerete.
- Kifejező szép kúrthang
- Dúr és összhangzatos moll skálák játszása különböző képletekben a megfelelő hangterjedelmen belül.
- Könnyű transzpozíciók (e, esz, d, c, g, fisz)
- Társas zenélés.
- Különböző játéktechnikák megismerése (fojtás, szordínó használat, ajaktrilla, f–kürt fogások)

Zenei ismeretek

- a különböző zenei stílusok jellemző vonásai ismeretében a művek stílushű előadása

- a művek harmóniai és formai elemzése
- a zenei memória, hallás, és képzelőerő, valamint az előadói készség fejlesztése.
- a tanulót a kortárs zene befogadására és művelésére.

Ajánlott tananyag

Kling: Etűdök (IMC New York)
 Szilágyi–Kökényessy: Kürtiskola II.
 Panseron: 20 cantilena
 O. Franz: Kürtiskola (Carl Fischer New York)
 Maxim–Alphonse: Etűdök I. (A. Leduc)
 Geisler: Kürtiskola (Hofmeister)
 Kofron: Etűdök
 Bujanovszkij: Válogatott etűdök
 Szilágyi– Beleznyay: Előadási darabok kürtre I, II.
 Loeillet: Szonáta
 Wagner: Walter dala
 Vlaszov: Melódia
 Händel: Larghetto
 Franz Danzi: Esz–dúr szonáta
 C. Saint–Saens: A hattyú
 Saint– Saens : Koncert
 Matis: Koncert
 Maxim Alfonz: Etűdök II.
 Franz Strauss: Notturmo
 Dvorak: X. szláv tánc
 Rachmaninoff: Vocalise

Követelmény

Játék szép kúrthangon.
 Különböző hangindítások.
 A gyakorlatok előadása széles dinamikai skálán.
 Transzponálás (e, esz, d, c, g).

Az év végi vizsga ajánlott anyaga

- Egy kantiléna,
- Egy gyakorlat,
- Egy lassú és egy gyors előadási darab vagy versenymű tétel előadása kotta nélkül.

9. évfolyam „B” tagozat

Fejlesztési feladatok

Hangszeres és zenei ismeretek átadása

- Természetes, oldott hangszerkezelés, tudatos légzéstechnika elsajátítása
- Tudatos nyelv–technikák alkalmazása
- Az akadálytalan, teljes légzés gazdaságos alkalmazása.
- A dinamikai skála határainak kiszélesítése.
- A tananyagban előforduló tempójelzések és játékmódok ismerete.
- Kiegyenlített, dinamikailag árnyalt hang képzése
- Kifejező szép kúrthang Dúr és összhangzatos moll skálák játszása különböző képletekben a megfelelő hangterjedelmen belül.
- Könnyű transzpozíciók (összes transzpozícióban)
- Társas zenélés.
- Zenekari szólamismeret.
- Különböző játéktechnikák megismerése (fojtás, szordínó használat, ajaktrilla, f–kürt fogások)

Zenei ismeretek

- A különböző zenei stílusok jellemző vonásai ismeretében a művek stílushű előadása
- A művek harmóniai és formai elemzése
- A zenei memória, hallás, és képzelőerő, valamint az előadói készség fejlesztése.
- A tanulót a kortárs zene befogadására és művelésére.

Ajánlott tananyag

Kling: Etűdök (IMC New York)

Panseron: 20 cantilena

O. Franz: Kürtiskola (Carl Fischer New York)

Kopprasch: Etűdök I. (Hofmeister)

Maxim–Alphonse: Etűdök II. (A. Leduc)
Thevet: 60 Etűd I. (A. Leduc)
Geisler: Kűrtiskola (Hofmeister)
Kofron: Etűdök
Bujanovszkij: Válogatott etűdök
Szilágyi– Beleznay: Elűadási darabok kűrtre I, II.
Bozza: En Irlande
Mendelssohn: Tavaszi dal
Mozart: D–dűr kűrtverseny (Breitkopf & Hartel)
Mozart: Esz–dűr kűrtverseny No. 3. (Breitkopf & Hartel)
Franz Danzi: Esz–dűr szonáta
C. Saint–Saens: A hattyű
O. Franz: Dal szűveg nűlkűl
Kofron: Sonatina
Saint– Saens : Koncert
Matis: Koncert
Hidas: Concerto per corno
Bordogni–Gabler: Canilenák
Franz Strauss: Koncert
B.Kroll: Laudatio
Lorenz: Elegia
J. Haydn: D–dűr kűrtverseny II.

Kűvetelműny

Játűk szűp kűrthangon.

Kűlűnbűzű hangindítások.

A gyakorlatok elűadása szűles dinamikai skálán.

Transzponálás (e, esz, d, c, g, fisz).

Az űv vűgi vizsga ajánlott anyaga

– Egy kantilűna,

– Egy gyakorlat,

– Egy lassű űs egy gyors elűadási darab vagy versenymű tűtel elűadása kotta nűlkűl.

10. évfolyam „B” tagozat

Fejlesztési feladatok

Hangszeres és zenei ismeretek átadása

- Természetes, oldott hangszerkezelés, tudatos légzéstechnika elsajátítása
- Tudatos nyelv–technikák alkalmazása
- Az akadálytalan, teljes légzés gazdaságos alkalmazása.
- A dinamikai skála határainak kiszélesítése.
- A tananyagban előforduló tempójelzések és játékmódok ismerete.
- Kiegyenlített, dinamikailag árnyalt hang képzése
- Kifejező szép kúrhang
- Dúr és összhangzatos moll skálák játszása különböző képletekben a megfelelő hangterjedelmen belül.
- Könnyű transzpozíciók (összes transzpozícióban)
- Társas zenélés.
- Zenekari szólamismeret.
- Különböző játéktechnikák megismerése (fojtás, szordínó használat, ajaktrilla, f–kürt fogások)
- A különböző zenei stílusok jellemző vonásai ismeretében a művek stílushű előadása
- A művek harmóniai és formai elemzése
- A zenei memória, hallás, és képzelőerő, valamint az előadói készség fejlesztése.
- A kortárs zene, értő befogadása és művelése.

Ajánlott tananyag

Kling: Etűdök (IMC New York)

Panseron: 20 cantilena

O. Franz: Kürtiskola (Carl Fischer New York)

Kopprasch: Etűdök I. (Hofmeister)

Maxim–Alphonse: Etűdök II. (A. Leduc)

Thevet: 60 Etűd I. (A. Leduc)

Kofron: Etűdök

Bujanovszkij: Válogatott etűdök

Glazunov: Álom

Pergolesi: Siciliana
Mozart: D–dúr kürtverseny (Breitkopf & Hartel)
Mozart: Esz–dúr kürtverseny No. 3. (Breitkopf & Hartel)
Jan Vaclav Stich: Concerto No.7.
S. R. Mercadante: Concerto
O. Franz: Dal szöveg nélkül
Kofron: Sonatina
Koetsier. Ramance
Saint– Saens : Koncert
Mozart: Esz–dúr kürtverseny No. 2
Mozart: Esz–dúr kürtverseny No. 4
Mozart: Kürtkvintett
Hidas: Concerto per corno
Bordogni–Gabler: Cantilénák
R. Strauss: Kürtverseny op. 11.
R. Strauss: Andante
F.,Strauss: Téma és variációk
Ravel: Pavane

Követelmény

Játék szép kúrthangon.
Különböző hangindítások.
A gyakorlatok előadása széles dinamikai skálán.
Transzponálás (e, esz, d, c, g, fisz).

Az év végi vizsga ajánlott anyaga

Egy kantiléna,

Egy gyakorlat,

Egy lassú és egy gyors előadási darab vagy versenymű tétel előadása kotta nélkül.

Követelmények a továbbképző évfolyamainak elvégzése után

Az „A” tagozat végén

A tanuló ismerje hangszerre múltját, irodalmát, a jelentősebb alkotó– és előadóművészek munkásságát.

Legyen képes

- természetes, oldott hangszerkezelésre, helyes testtartásra, hangszertartásra, a tudatos légzéstechnika alkalmazására,
- $C-g^2$ hangterjedelemben kiegyenlítetten, különböző dinamikai árnyalattal, tiszta intonációval játszani, a nyelvtechnika tudatos alkalmazásával,
- életkorának és képességeinek megfelelő zenei anyag kottahű, stílusos, a zenei összefüggéseket visszaadó, értelmesen tagolt, árnyalt előadására, szép kifejező kúrthangon,
- az előadási darabokat fejből játszani,
- technikai szempontból tudatos, elemző gyakorlásra,
- igényesebb kamarazenei művek előadásában közreműködni.

Rendelkezzék

- a zenei kifejezést lehetővé tevő képzelőerővel, technikával, formálókészséggel,
- koncentrációképességgel,
- lapról olvasási készséggel, amely a mindenkori darab megszólaltatásához, illetve a kamarazenéléshez szükséges.

A „B” tagozat végén (az „A” tagozat követelményein felül)

A tanuló legyen képes

- $F-c^3$ között kiegyenlítetten, tiszta intonációval, a nyelvtechnika tudatos alkalmazásával játszani,
- az ajaktrilla megvalósítására.

A művészeti záróvizsga követelményei

A vizsga részei

A vizsga gyakorlati vizsgarészből áll.

A vizsga tantárgya és időtartama

Kürt főtárgy

„A” tagozat: minimum 10 perc

„B” tagozat: minimum 15 perc

A vizsga tartalma

„A” tagozat

– Egy kantiléna transzponálása Esz–kürtben; Szilágyi–Kökényessy: Kürtiskola II (EMB 13370) II/110., II/161., II/203. nehézségi szintjén.

– Két különböző karakterű zongorakíséretes előadási darab, ill. versenymű, vagy szonáta lassú és gyors tétele; az egyik előadási darab helyett kamaramű játszható; Schubert: Szerenád, Telemann: Allegretto, Mozart: D–dúr kürtverseny (Breitkopf), Händel: Ária, Skroup: B–dúr koncert, Csajkovszkij: Édes álom, Glinka: Északi fény, Martini: Gavotte, Székely: Szonatina (EMB 5990 kötetben), Szervánszky: Kis szvit (EMB 5990 kötetben) nehézségi szintjén.

Az etűd és a kamaramű kivételével a vizsgaanyagot lehetőleg kotta nélkül kell játszani.

„B” tagozat

– Transzponálás Esz–, vagy D–kürtben; Szilágyi–Kökényessy: Kürtiskola II (EMB 13370) II/136., II/187. nehézségi szintjén.

– Egy etűd; Szilágyi–Kökényessy: Kürtiskola II (EMB 13370) II/182., II/193., II/210. nehézségi szintjén.

– Egy kamaramű; Mozart–kürtduók (Hofmeister), Haydn: Divertimento, Farkas F.: Régi magyar táncok – fűvösötös (EMB 14056) – nehézségi szintjén.

– Egy előadási darab, vagy 2 különböző karakterű tétel zongorakísérettel;

Bogár: Változó felhők, Zempléni: Rapszódia nehézségi szintjén.

Az etűd és a kamaramű kivételével a vizsgaanyagot kotta nélkül kell játszani.

A vizsga értékelése

– megfelelés az előírt követelményeknek,

– technikai felkészültség,

– helyes légzés, testtartás, hangszertartás,

– hangképzés,

– intonáció,

– hangszerkezelés,

– artikulációk és díszítések alkalmazása,

– helyes ritmus és tempó,

- előadásmód,
- a zenei stílus és az előírások megvalósítása,
- memória,
- alkalmazkodóképesség,
- állóképesség.

A tananyag feldolgozásához szükséges kötelező (minimális) taneszközök

Megfelelő számú, jó minőségű hangszer és tartozék. Jól felhangolt zongora (pianínó). Legalább 2 db kottatartó. Metronóm.

HARSONA–TENORKÜRT

A harsona és rokon hangszere a tenorkürt–tanítás szakirányú feladatai

A képzés legeredményesebb módjának az tekinthető, ha a tanuló 8–9 éves korában tenoron vagy baritonon kezdi a mélyrézfúvós hangszerek tanulását és csak a tanulmányok során amikor erre alkalmassá válik, tér át a harsona tanulására. A tenoron megszerzett készségek birtokában a továbbtanulást megelőző két évben elegendő a harsonatanulást megkezdeni a zeneművészeti szakközépiskolai felvételi követelmény eléréséhez.

A harsonatanítás szakirányú feladatai:

- ismertesse meg a tanulóval (életkoruknak megfelelő szinten) a hangszerek lehetőségeit, irodalmát; történetét, akusztikai sajátosságait, az irodalom legkiemelkedőbb alkotó– és előadóművészeit.

Alakítson ki könnyed hangszerkezelést:

- megfelelő légzéstechnikát, helyes befúvásmódot, test–, száj–, hangszer– és kéztartást, tolókezelést és tudatosítsa ezeket,
- dinamikailag árnyalt, telt, színes, kifejező zenei hangot,
- differenciált hangindítást és hanglezárást,
- megfelelő tempójú repetíciót,
- laza, egyenletes kartechnikát,
- pontosan összehangolt nyelv– és karmozgást.

A fentiek eléréséhez gyakoroltasson rendszeresen

- tartott hangokat állandó és változó dinamikával, az intonáció lehetőség szerinti megtartásával,
- hangsorokat, fokozatosan táguló hangterjedelemben, különböző figurációkkal,
- a felmerülő technikai problémáknak megfelelő mozdulatsorokat, ujjgyakorlatokat.

Fordítson figyelmet

- a helyes légzés kialakítására, gyakorlására, fejlesztésére intenzív légzésfejlesztési gyakorlatokkal,
- a helyes szájtartás kialakítására, a szájizomzat fejlesztésére a mindennapi gyakorlatok segítségével:– fúvóka és hangszer nélkül csupán ajakkal,
 - csak fúvókával,
 - hangszerrel,
 - mindezek ellenőrzése fúvóka karikával,
 - a céltudatos gyakorlási módszer kialakítására,
 - a lapról olvasási készség fejlesztésére,
 - a tudatos zenei memorizálásra,
 - a művek zeneileg igényes kidolgozására,
 - a rendszeres társas muzsikálásra.

Tanítsa meg a tanulót a hangszer karbantartására.

Alapfokú évfolyamok „A” tagozat

1. évfolyam „A” tagozat

Fejlesztési feladatok

Zenei ismeretek, a hangszerkezelés fejlesztése

- A hangszer felépítése, részei.
- Az egész, fél, negyed és nyolcad hangérték és a megfelelő szünetjelek.
- Nyújtópont a félkotta mellett.
- A módosítójelek.
- A 4/4-es, 2/4-es, 3/4-es ütem.
- Az előforduló hangok fogásai.
- Memóriafejlesztés: gyermekdalok, népdalok, és az előadási darabok kotta nélkül.

- Motívumok, dallamok azonosságának, különbözőségének megismerése.
- A helyes test- és hangszertartás kialakítása.
- A rekeszlégzés alapjainak gyakorlása, a levegővezetés megalapozása.
- A helyes szájartás fejlesztése ajakrezgés és fúvókázás segítségével.
- A hangindítás megalapozása.
- A legato játék alapjainak elsajátítása ajakrezgéssel, fúvókával, hangszerrel.

Ajánlott tananyag

Varasdy – Nagyiván – Sztán: Trombitaiskola I.

Varasdy – Nagyiván – Sztán: Trombitaiskola I.

Perényi Péter: 347 etűd-ből válogatva

Krumpfer: Trompeten schule für anfangen-ből válogatva

Colin: Trombitaiskola kezdőknek

Colin: Modern Method for Trombon

Varasdy – Nagyiván – Sztán: Trombitaiskola I. (zongorakíséretes darabok)

Steiner: Harsonaiskola (a zongorakíséretes darabokból)

Ujfalusy – Steiner: Előadási darabok rézfúvókra,

Sztán: Repertoire Trombita

Manfred Schmitz Trompeten spiele 1.

Csáth: Előadási darabok gordonkára I.

Követelmény

A tanuló legyen képes egy oktáv hangterjedelmen belül a tanult ritmusértékeket tartalmazó gyakorlat előadására egészséges, szép hangon.

Hangterjedelem: G–b–ig (hangzó).

A félévi és év végi vizsga ajánlott anyaga

- Két gyakorlat,
- Egy előadási darab lehetőleg kotta nélkül.

2. évfolyam „A” tagozat

Fejlesztési feladatok

Zenei ismeretek, a hangszerkezelés fejlesztése

- A kottaolvasás továbbfejlesztése: szinkópa, nagy és kis nyújtott és éles ritmusok ismertetése, a tizenhatod érték és szünetjele.
- A 3/8-os, 6/8-os, ütem és alla breve.
- Ritmusképlet: a triola és a 6/8-os ütem különböző képletei.
- A játékmód további differenciálása (staccato nyolcad mozgásban).
- Dinamika: a pianótól a fortéig.
- Memóriafejlesztés: hangsorok és előadási darabok (3–4) kotta nélkül.
- Hangterjedelem: G– d’-ig.
- Hangképzés: tiszta szép intonáció kialakítása fúvóka- és hangképző gyakorlatokon keresztül.
- A légvezetés, nyelvtechnika továbbfejlesztése.
- Hangsoroka tanuló hangterjedelmiképességeinek függvényében

Ajánlott tananyag

Steiner: Harsonaiskola ABC (ajak- és fúvóka gyakorlatok)

Steiner: Mindennapi gyakorlatok (felhangkötések)

Colin: Kötés gyakorlatok

Varasdy – Nagyiván – Sztán: Trombitaiskola

Ujfalusi – Pehl – Perlaki: Harsonaiskola II.

Perényi Péter: 347 etűd

Steiner: Harsona ABC

Lubik: Kantilénák

Varasdy – Nagyiván – Sztán: Trombitaiskola

Steiner: Harsona ABC (a zongorakíséretes darabokból)

Ujfalusi–Steiner: Előadási darabok rézfúvósokra

Sztán: Repertoire – Trombita,

Manfred Schmitz: Trompeten spiele 1 –2.

Steiner: Repertoire – Rézfúvók

Charpentier: Te Deum (Edition Simonffy)

Négy régi olasz dal (Edition Simonffy)

Borst – Bogár: Trombitamuzsika kezdők számára

Követelmény

A tanuló legyen képes nyolcadokat, tizenhatodokat, tartalmazó darabok lejátszására.

Egy dúr skála és párhuzamos mollja kotta nélkül.

Különböző karakterű és ritmikájú gyakorlatok.

Évfolyamának megfelelő hangterjedelmű előadási darab előadása kotta nélkül

A félévi és év végi vizsga ajánlott anyaga

- Egy skála kotta nélkül,
- Két gyakorlat,
- Egy előadási darab lehetőleg kotta nélkül.

3. évfolyam „A” tagozat

Fejlesztési feladatok

Zenei ismeretek, a hangszerkezelés fejlesztése

- A dúr és moll hangsor szerkezete.
- A 9/8-os, 12/8-os ütem.
- Ritmusképletek: az eddig elsajátított ritmusképletek kombinációi.
- A zenei anyagban szereplő előadási darabok stílusjegyeinek ismerete.
- A társas zenélés alapjai, két-háromszólamú gyakorlatok eljátszása.
- A funkciók ellenőrzése, a hibák korrigálása a mindennapi gyakorlatokon keresztül.
- Hangképzés: az előírt hangterjedelmen és dinamikán belül kiegyenlített hanganyag és tiszta intonáció kialakítása.
- A manuális készség továbbfejlesztése.
- A legato játék kifejlesztése, kvart- és kvintkötések lefelé és felfelé.

Ajánlott tananyag

Steiner: Harsonaiskola ABC (ajak- és fúvókagyakorlatok)

Steiner: Mindennapi gyakorlatok (felhangkötések)

Colin: Kötésgyakorlatok

Varasdy – Nagyiván – Sztán: Trombitaiskola (63–118)

Ujfalusi – Pehl – Perlaki: Harsonaiskola II.

Perényi Péter: 347 etűd

Steiner: Harsona ABC

Lubik: Kantilénák

Varasdy – Nagyiván – Sztán: Trombitaiskola

Steiner: Harsona ABC (a zongorakíséretes darabokból)

Ujfalusy–Steiner: Előadási darabok rézfúvósokra

Sztán: Repertoire – Trombita,

Manfred Schmitz: Trompeten spiele 1 –2.

Steiner: Repertoire – Rézfúvók

Charpentier: Te Deum (Edition Simonffy)

Négy régi olasz dal (Edition Simonffy)

Borst – Bogár: Trombitamuzsika kezdők számára

Követelmény

A tanuló legyen képes a tanult ritmusokra épülő gyorsabb technikai gyakorlat eljátszására.

Felhangkötéseket tartalmazó gyakorlatok.

Barokk vagy klasszikus szonátatétel előadása.

A félévi és év végi vizsga ajánlott anyaga

- Egy skála,
- Két gyakorlat,
- Egy előadási darab lehetőleg kotta nélkül.

4. évfolyam „A” tagozat

Fejlesztési feladatok

Zenei ismeretek, a hangszerkezelés fejlesztése

- Ütemfajták: váltakozó ütemek.
- Ritmusképletek: különböző kevert ritmusok.
- Kottaolvasás: a tanuló legyen képes az évfolyamának megfelelő szinten lapról olvasni. Vegye figyelembe a dinamikai és artikulációs előírásokat.
- Hangképzés: az előírt hangterjedelmen és dinamikán belül kiegyenlített hanganyag és tiszta intonáció kialakítása, könnyed fúvástechnika birtoklása.
- A nyelv- és ujjtechnika továbbfejlesztése, a manuális készség kialakítása technikai gyakorlatok segítségével.
- A technikai jellegű gyakorlatok és nehezebb zenei fordulatok virtuóz megoldása, az előírt

tempójelzések következetes betartása.

– Kötéstanulmányok: kis terc–, nagy terc–, kvint–, kvart– le és felfelé.

Ajánlott tananyag

Steiner: Mindennapi gyakorlatok

Steiner: Harsona ABC (mindennapi gyakorlatok)

Lubik: Kantiléna

Colin: Complete Modern Method for Trumpet or Cornet

Colin: Kötésgyakorlatok

Varasdy – Nagyiván – Sztán: Trombitaiskola II. (skálatanulmányok)

Varasdy – Nagyiván – Sztán: Trombitaiskola II. (1–51)

Clodomier: Petits Exercices.

Robert Müller: Technische studien I.

Steiner: Harsona ABC

Perényi Péter: 347 etűd

Ujfalussy – Pehl – Perlaki: Harsonaiskola II.

Arban: gyakorlatok válogatva a hangterjedelemnek megfelelően

Steiner: Harsona ABC

Ujfalussy – Steiner: Előadási darabok rézfúvókra,

Sztán: Repertoire Trombita

Előadási darabok gordonkára I

Manfred Schmitz Trompeten spiele 1–2.

Steiner: Repertoire Rézfúvók

Magyar szerzők előadási darabjai trombitára és zongorára

Sugár: Dal és tánc

Hasse: Két tánc

Purcell: Szvit

Követelmény

Nagyobb terjedelmű, igényes ritmikájú etűd eljátszása.

Kantiléna jellegű nagy íveket átfogó etűd előadása.

Barokk vagy klasszikus előadási darab stílusos előadása.

A félévi és év végi vizsga ajánlott anyaga

– Egy skála,

- Két gyakorlat,
- Egy előadási darab lehetőleg kotta nélkül.

5. évfolyam „A” tagozat

Fejlesztési feladatok

Zenei ismeretek, a hangszerkezelés fejlesztése

- Ütemfajták: váltakozó ütemek.
- Ritmusképletek: különböző kevert ritmusok.
- Kottaolvasás: a tanuló legyen képes az évfolyamának megfelelő szinten lapról olvasni. Vegye figyelembe a dinamikai és artikulációs előírásokat.
- Hangképzés: az előírt hangterjedelmen és dinamikán belül kiegyenlített hanganyag és tiszta intonáció kialakítása, könnyed fúvástechnika birtoklása.
- A nyelv- és ujjtechnika továbbfejlesztése, a manuális készség kialakítása technikai gyakorlatok segítségével.
- A technikai jellegű gyakorlatok és nehezebb zenei fordulatok virtuóz megoldása, az előírt tempójelzések következetes betartása.
- Kötéstanulmányok: kis terc-, nagy terc-, kvint-, kvart- le és felfelé.

Ajánlott tananyag

Steiner: Mindennapi gyakorlatok

Lubik: Kantiléna

Colin: Complete Modern Method for Trumpet or Cornet

Varasdy – Nagyiván – Sztán: Trombitaiskola II. (skálatanulmányok)

Arban: Skálagyakorlatok

Varasdy – Nagyiván – Sztán: Trombitaiskola II. (52–116)

Clodomir: Petits Exercices.

Robert Müller: Technische studien I.

Steiner: Harsona ABC

Ujfalusy – Pehl – Perlaki: Harsonaiskola II.

Arban: gyakorlatok válogatva

Steiner: Harsona ABC

Ujfalusy – Steiner: Előadási darabok rézfúvókra,

Sztán: Repertoire Trombita

Manfred Schmitz: Trompeten spiele 1–2.

Steiner: Repertoire Rézfúvók

Magyar szerzők előadási darabjai trombitára és zongorára

Sugár: Dal és tánc

Hasse: Két tánc

Purcell: Szvit

Diabelli: Sonatina

Követelmény

Nagyobb terjedelmű, igényes ritmikájú etűd eljátszása.

Kantiléna jellegű nagy íveket átfogó etűd előadása.

Barokk vagy klasszikus előadási darab stílusos előadása.

A félévi és év végi vizsga ajánlott anyaga

- Egy skála,
- Két gyakorlat,
- Egy előadási darab lehetőleg kotta nélkül.

6. évfolyam „A” tagozat

Fejlesztési feladatok

Zenei ismeretek, a hangszerkezelés fejlesztése

- Ütemfajták: váltakozó ütemek.
- Ritmusképletek: különböző kevert ritmusok.
- Kottaolvasás: a tanuló legyen képes az évfolyamának megfelelő szinten lapról olvasni. Vegye figyelembe a dinamikai és artikulációs előírásokat. Sajtáítsa el a tenorkulcs olvasását és használatát.
- Hangképzés: az előírt hangterjedelmen és dinamikán belül kiegyenlített hanganyag és tiszta intonáció kialakítása, könnyed fúvástechnika birtoklása.
- A nyelv- és ujjtechnika továbbfejlesztése, a manuális készség kialakítása technikai gyakorlatok segítségével.
- A technikai jellegű gyakorlatok és nehezebb zenei fordulatok virtuóz megoldása, az előírt tempójelzések következetes betartása.
- Kötéstanulmányok: kis terc-, nagy terc-, kvint-, kvart- oktáv kötések le és felfelé.

Ajánlott tananyag

Steiner: Mindennapi gyakorlatok

Steiner: Harsona ABC

Arban: Vollständige schule für trompete – válogatott gyakorlatok

Lubik: Kantiléna

Colin: Complete Modern Method for Trumpet or Cornet

Borst: Skálagyakorlatok trombitára

Arban: Technikai gyakorlatok – skálagyakorlatok (violin és basszuskulcsban, szükség szerint)

Varasdy – Nagyiván – Sztán: Trombitaiskola III.

Clodomir: Petits Exercices.

Robert Müller: Technische studien I–II

Kopprasch: Technikai etűdök I.

Ujfalusy – Pehl – Perlaki: Harsonaiskola II.

Makovecz: Válogatott etűdök I.

Arban: gyakorlatok válogatva

Steiner: Harsona ABC

Ujfalusy – Steiner: Előadási darabok rézfúvókra,

Sztán: Repertoire Trombita–

Előadási darabok gordonkára I,

Manfred Schmitz Trompeten spiele 1–2.

Steiner: Repertoire Rézfúvók

Magyar szerzők előadási darabjai trombitára és zongorára

Sugár: Dal és tánc

Hasse: Két tánc

Diabelli: Szonatina

Händel: B–dúr sonata

Vivaldi: Sechs violoncello sonaten – válogatva

Purcell: Szvit

Telemann: F–dúr sonata

Fitzgerald: Angol szvit

Marcello: Hat szonáta csellóra

Követelmény

Nagyobb terjedelmű, igényes ritmikájú etűd eljátszása.

Kantiléna jellegű nagy íveket átfogó etűd előadása.

Barokk vagy klasszikus előadási darab stílusos előadása.

A félévi és év végi beszámoló ajánlott anyaga

- Egy skála
- Két gyakorlat,
- Egy előadási darab lehetőleg kotta nélkül.

Alapfokú évfolyamok „B” tagozat

3. évfolyam „B” tagozat

„B” tagozatos oktatásra irányítható az a tanuló, aki az átlagot meghaladó zenei tehetséggel és hangszeres adottságokkal rendelkezik, valamint érdeklődése és szorgalma alkalmassá teszi arra, hogy megfeleljen a „B” tagozatos oktatás minőségben és mennyiségben magasabb követelményeinek.

A tanulók legkorábban az „A” tagozat 2. évfolyam elvégzése után kerülhetnek „B” tagozatra.

Fejlesztési feladatok

Zenei ismeretek, a hangszerkezelés fejlesztése

- A kottaolvasás továbbfejlesztése: szinkópa, nagy és kis nyújtott és éles ritmusok ismertetése, a tizenhatod érték és szünetjele.
- A 3/8-os, 6/8-os, ütem és alla breve.
- Ritmusképlet: a triola és a 6/8-os ütem különböző képletei.
- A játékmód további differenciálása (staccato nyolcad mozgásban).
- Dinamika: a pianótól a fortéig.
- Memóriafejlesztés: hangsorok és előadási darabok kotta nélkül.
- Hangterjedelem: G– d’-ig.
- Hangképzés: tiszta szép intonáció kialakítása fúvóka- és hangképző gyakorlatokon keresztül.
- A légvezetés, nyelvtechnika továbbfejlesztése.
- Hangsorok a tanuló hangterjedelmi képességeinek függvényében.

Ajánlott tananyag

Steiner: Harsonaiskola ABC

Steiner: Mindennapi gyakorlatok

Colin: Kötésgyakorlatok

Varasdy – Nagyiván – Sztán: Trombitaiskola

Ujfalusy – Pehl – Perlaki: Harsonaiskola II.

Perényi Péter: 347 etűd

Steiner: Harsona ABC

Lubik: Kantilénák

Varasdy – Nagyiván – Sztán: Trombitaiskola

Steiner: Harsona ABC (a zongorakíséretes darabokból)

Ujfalusy–Steiner: Előadási darabok rézfúvósokra

Sztán: Repertoire – Trombita,

Manfred Schmitz: Trompeten spiele 1 –2.

Steiner: Repertoire – Rézfúvók

Charpentier: Te Deum (Edition Simonffy)

Négy régi olasz dal (Edition Simonffy)

Borst – Bogár: Trombitamuzsika kezdők számára

Követelmény

A tanuló legyen képes nyolcadokat, tizenhatodokat, tartalmazó darabok lejátszására.

Egy dúr skála és párhuzamos mollja kotta nélkül.

Különböző karakterű és ritmikájú gyakorlatok.

Évfolyamának megfelelő hangterjedelmű előadási darab előadása kotta nélkül

Hangsorok hármashangzat–felbontással a megadott hangterjedelmen belül.

A félévi és év végi vizsga ajánlott anyaga

- Egy skála kotta nélkül,
- Egy gyakorlat,
- Két előadási darab kotta nélkül.

4. évfolyam „B” tagozat

Fejlesztési feladatok

Zenei ismeretek, a hangszerkezelés fejlesztése

- A dúr és moll hangsor szerkezete.
- A9/8–os, 12/8–os ütem.
- Ritmusképletek: Az eddig elsajátított ritmusképletek kombinációi.
- A zenei anyagban szereplő előadási darabok stílusjegyeinek ismerete.
- A társas zenélés alapjai, két–háromszólamú gyakorlatok eljátszása.
- A funkciók ellenőrzése, a hibák korrigálása a mindennapi gyakorlatokon keresztül.
- Hangképzés: az előírt hangterjedelmen és dinamikán belül kiegyenlített hanganyag és tiszta intonáció kialakítása.
- A manuális készség továbbfejlesztése.
- A legato játék kifejlesztése, kvart– és kvintkötések lefelé és felfelé.

Ajánlott tananyag

Steiner: Harsonaiskola ABC

Steiner: Mindennapi gyakorlatok (felhangkötések)

Colin: Kötésgyakorlatok

Varasdy – Nagyiván – Sztán: Trombitaiskola

Ujfalusy – Pehl – Perlaki: Harsonaiskola II.

Perényi Péter: 347 etűd

Steiner: Harsona ABC

Lubik: Kantilénák

Varasdy – Nagyiván – Sztán: Trombitaiskola

Steiner: Harsona ABC (a zongorakíséretes darabokból)

Ujfalusy–Steiner: Előadási darabok rézfűvósokra

Sztán: Repertoire – Trombita,

Manfred Schmitz: Trompeten spiele 1 –2.

Steiner: Repertoire – Rézfűvók

Charpentier: Te Deum (Edition Simonffy)

Négy régi olasz dal (Edition Simonffy)

Borst – Bogár: Trombitamuzsika kezdők számára

Követelmény

A tanuló legyen képes a tanult ritmusokra épülő gyorsabb technikai gyakorlat eljátszására.

Felhangkötéseket tartalmazó gyakorlatok.

Barokk vagy klasszikus szonátatétel előadása.

Kvint- és kvartkötések és összekapcsolásuk nagy és kis terckötésekkel;

Hangsorok, terclépések, hármashangzatok egy oktávon keresztül, 2#, 2b előjegyzésig.

A félévi és év végi vizsga ajánlott anyaga

– Egy skála,

– Egy gyakorlat,

– Két előadási darab kotta nélkül.

5. évfolyam „B” tagozat

Fejlesztési feladatok

Zenei ismeretek, a hangszerkezelés fejlesztése

- Ütemfajták: váltakozó ütemek.
- Ritmusképletek: különböző kevert ritmusok.
- Kottaolvasás: a tanuló legyen képes az évfolyamának megfelelő szinten lapról olvasni.
- Hangképzés: a használt hangterjedelmen és dinamikán belül kiegyenlített hanganyag és tiszta intonáció kialakítása, könnyed fúvástechnika birtoklása.
- A nyelv- és ujjtechnika továbbfejlesztése, a manuális készség kialakítása technikai gyakorlatok segítségével.
- A technikai jellegű gyakorlatok és nehezebb zenei fordulatok virtuóz megoldása, az előírt tempójelzések következetes betartása.
- Kötéstanulmányok: kis terc-, nagy terc-, kvint-, kvart- le és felfelé.

Ajánlott tananyag

Steiner: Harsonaiskola ABC

Steiner: Mindennapi gyakorlatok

Colin: Kötésgyakorlatok

Varasdy – Nagyiván – Sztán: Trombitaiskola

Ujfalusy – Pehl – Perlaki: Harsonaiskola II.

Perényi Péter: 347 etűd

Steiner: Harsona ABC

Lubik: Kantilénák

Varasdy – Nagyiván – Sztán: Trombitaiskola

Steiner: Harsona ABC

Ujfalusy–Steiner: Előadási darabok rézfúvósokra

Sztán: Repertoire – Trombita,

Manfred Schmitz: Trompeten spiele 1 –2.

Steiner: Repertoire – Rézfúvók

Charpentier: Te Deum (Edition Simonffy)

Négy régi olasz dal (Edition Simonffy)

Borst – Bogár: Trombitamuzsika kezdők számára

Követelmény

Ujjgyakorlatok, a díszítések megalapozása.

A természetes kvint-, kvart-, nagy és kis terckötések.

Hangsorok, terclépések, hármashangzatok másfél oktávon keresztül 4#, 4b előjegyzésig; a teljes kvintkör ismerete.

A félévi és év végi vizsga ajánlott anyaga

- Egy skála,
- Egy gyakorlat,
- Két előadási darab kotta nélkül.

6. évfolyam „B”tagozat

Fejlesztési feladatok

Zenei ismeretek, a hangszerkezelés fejlesztése

- Ütemfajták: váltakozó ütemek.
- Ritmusképletek: különböző kevert ritmusok.
- Kottaolvasás: a tanuló legyen képes az évfolyamának megfelelő szinten lapról olvasni. Vegye figyelembe a dinamikai és artikulációs előírásokat.
- Hangképzés: az előírt hangterjedelmen és dinamikán belül kiegyenlített hanganyag és tiszta intonáció kialakítása, könnyed fúvástechnika birtoklása.
- A nyelv- és ujjtechnika továbbfejlesztése, a manuális készség kialakítása technikai gyakorlatok segítségével.
- A technikai jellegű gyakorlatok és nehezebb zenei fordulatok virtuóz megoldása, az előírt tempójelzések következetes betartása.
- Kötéstanulmányok: kis terc-, nagy terc-, kvint-, kvart- le és felfelé.

Ajánlott tananyag

Steiner: Mindennapi gyakorlatok

Lubik: Kantiléna

Colin: Complete Modern Method for Trumpet or Cornet

Varasdy – Nagyiván – Sztán: Trombitaiskola II.

Arban: Skálagyakorlatok

Clodomir: Petits Exercices.

Robert Müller: Technische studien I.

Steiner: Harsona ABC

Ujfalusy – Pehl – Perlaki: Harsonaiskola II.

Arban: gyakorlatok válogatva

Steiner: Harsona ABC

Ujfalusy – Steiner: Előadási darabok rézfúvókra,

Sztán: Repertoire Trombita

Manfred Schmitz: Trompeten spiele 1–2.

Steiner: Repertoire Rézfúvók

Sugár: Dal és tánc

Hasse: Két tánc

Purcell: Szvit

Diabelli: Sonatina

Követelmény

Nagyobb terjedelmű, igényes ritmikájú etűd eljátszása.

Kantiléna jellegű nagy íveket átfogó etűd előadása.

Barokk vagy klasszikus előadási darab stílusos előadása.

Ujjgyakorlatok, a díszítések megalapozása.

A természetes kvint–, kvart–, nagy és kis terckötések.

Hangsorok, terclépések, hármashangzatok másfél oktávon keresztül 4#, 4b előjegyzésig; a teljes kvintkör ismerete.

A félévi és év végi vizsga ajánlott anyaga

– Egy skála,

– Egy gyakorlat,

– Két előadási darab kotta nélkül.

Követelmények az alapfok évfolyamainak elvégzése után

Az „A” tagozat végén

A tanuló

– a zenei anyagot életkorának, egyéni képességeinek és készségeinek megfelelő hangszerkezeléssel, kotta– és stílushűen, értelmesen tagolva, kifejezően szólaltassa meg,

- rendelkezzen a játszott zenei anyag megszólaltatásához szükséges koncentrációképeséssel,
- legyen tisztában a hangszerkezelés alapvető tudnivalóival, alkalmazza tudatosan a helyes légzéstechnikát, befúvásmódot,
- sajátítsa el az ajak és a kéz összehangolt munkáját; harsonánál a helyes tolokakezelést,
- legyen képes a hangok biztonságos megszólaltatására az előírt hangterjedelemben,
- tudjon dinamikailag árnyalt, kulturált, kifejező hangot képezni,
- alkalmazza játékában a hangindítás, elválasztás és hangbefejezés különböző módjait,
- törekedjen játékában a tiszta intonációra,
- rendelkezzen az alapfokon játszott zenei anyag megszólaltatásához szükséges technikával,
- tudjon önállóan hangolni,
- ismerje a hangszer karbantartásának alapvető feladatait, és végezze ezeket önállóan,
- ismerje a tanult anyagban előforduló tempó– és karakterjelzéseket, egyéb előadási jeleket, zenei műszavakat és ezek jelentését,
- a tanár útmutatásai alapján legyen képes a különböző zenei kifejezőeszközök alkalmazására (artikuláció, agogika, díszítés, lassítás, hangsúlyozás stb.),
- a tanár útmutatásai alapján legyen képes az új darabok egyszerűbb dallami díszítésére,
- ismerje a tanult előadási darabok zeneszerzőinek nevét, a művek címét, és tudja helyesen kiejteni és leírni azokat,
- ismerje a használt hangszer történetét, rokon hangszereit,
- ismerje az adott hangszer szerepét különböző zenei korszakokban.

A „B” tagozat végén (az „A” tagozat követelményein felül)

A tanuló legyen képes tudásáról számot adni az alábbiak pódiumon történő bemutatásával:

- egy szabadon választott skála és hármashangzat–felbontás két oktávon keresztül,
- két, lehetőleg különböző jellegű gyakorlat
- egy előadási darab zongorakísérettel, kotta nélkül (minimum Pergolesi: Ária című mű nehézségi szintjén).

Legyen képes

- a használt hangterjedelmen belül kiegyenlített, szép hang elérésére a tiszta intonáció megtartásával,
- az állóképesség növelésére
- árnyaltabb zenei megformálásra.

Művészeti alapvizsga követelményei

A vizsga részei: a vizsga gyakorlati vizsgarészből áll.

A vizsga tantárgya és időtartama

Harsona–tenorkürt–főtárgy

„A” tagozat: minimum 8 perc

„B” tagozat: minimum 10 perc

Harsona „A” tagozat

- Egy dúr hangsor másfél oktávon keresztül, a hozzá tartozó hármashangzat–felbontással.
 - Egy etűd; Steiner: Harsona–ABC 16/2. Andante, 17/1. Andantino, 18/2. Allegretto, 19/2. Allegretto (EMB Z 14144) nehézségi szintjén.
 - Egy előadási darab; Steiner: Előadási darabok rézfűvósokra c. gyűjteményből (EMB Z 13114) F. Schubert: Bölcsődal 20., L. Mozart: Trombitaszó 22., Anonymus: Hornpipe 24., H. Purcell: Induló 26., Corelli: Gavotta 28., Rimsky–Korsakov: Mazurka 35., vagy hasonló nehézségű előadási darabok.
- Az etűd kivételével a vizsgaanyagot lehetőleg kotta nélkül kell játszani.

„B” tagozat

- Egy dúr hangsor és párhuzamos mollja másfél oktávon keresztül, különböző képletekkel (pl.: hármashangzat–felbontás, tercmenet).
 - Egy etűd; Makovecz: Válogatott etűdök harsonára (EMB Z 14143) I./4. Poco Allegro, 6. Allegro, 12. Allegretto nehézségi szintjén.
 - Egy előadási darab; Steiner: Előadási darabok rézfűvósokra c. gyűjteményből (EMB Z 13114) J. S. Bach: Menüett 27., Nagy Olivér: Chorea Hungarica 31., G. Giordani: Arietta 33., G. B. Pergolesi: Ária 34., Bogár István: 4 bagatell 36.; Hasse: Két tánc a Repertoire album gordonkára és zongorára c. gyűjteményből (EMB Z 5958), Marcello szonátatételek a 6 szonáta gordonkára és basso continuóra c. kötetből (EMB Z 13547), vagy hasonló nehézségű előadási darabok.
- Az etűd kivételével a vizsgaanyagot kotta nélkül kell játszani.

Tenorkürt „A” tagozat

- Egy másfél oktávos skála első képlete.
- Egy etűd; Varasdy–Nagyiván–Sztán: Trombitaiskola II. 51–116. (EMB12657) nehézségi

szintjén.

– Egy előadási darab; Ujfalusi–Steiner: Előadási darabok rézfúvósokra c. gyűjteményből (EMB13114). Schubert: Bölcsődal 20., L. Mozart: Trombitaszó 22., Anonymus: Hornpipe 24., H. Purcell: Induló 26., Corelli: Gavotta 28., Rimsky–Korsakov: Mazurka 35., vagy hasonló nehézségű előadási darabok.

Az etűd kivételével a vizsgaanyagot lehetőleg kotta nélkül kell játszani.

„B” tagozat

– Egy másfél oktávos skála három képlettel.

– Egy etűd; Varasdy–Nagyiván–Sztán: Trombitaiskola II. 51–116. (EMB12657) Clodomir: Etűdök I–II. nehézségi szintjén.

– Egy előadási darab; Ujfalusi–Steiner: Előadási darabok rézfúvósokra c. gyűjteményből (EMB13114), J.S.Bach: Menüett 27., Nagy Olivér: Chorea Hungarica 31. G.Giordani: Arietta 33., G.B.Pergolesi: Aria 34., Bogár István: 4 bagatell 36.; Hasse: Két tánc, Marcello szonátatételek, vagy hasonló nehézségű előadási darabok.

Az etűd kivételével a vizsgaanyagot kotta nélkül kell játszani.

A vizsga értékelése

- megfelelés az előírt követelményeknek,
- technikai felkészültség,
- helyes légzés, testtartás, hangszertartás,
- hangképzés,
- intonáció,
- hangszerkezelés,
- artikulációk és díszítések alkalmazása,
- helyes ritmus és tempó,
- előadásmód,
- a zenei stílus és az előírások megvalósítása,
- memória,
- alkalmazkodóképesség,
- állóképesség.

Továbbképző évfolyamok „A” tagozat

7. évfolyam „A” tagozat

Fejlesztési feladatok

Zenei ismeretek, a hangszerkezelés fejlesztése

- Kottaolvasás: baritonkürtön a tenorkulcs használatának megismerése, elsajátítása és gyakorlása.
- Díszítések és trillák.
- Az előadott művek levegővel való önálló tagolása.
- Gyors tánctételek karakterisztikus megoldása.
- Közepesen nehéz etűdök és előadási darabok lapról játszása.
- Az ajkak rugalmasságának és erejének fejlesztése, különböző kötés- és intervallumgyakorlatokkal.
- A zenei anyagban szereplő művek formai elemzése, hangnemi kitérések felismerése.
- Az előforduló tempójelzések ismerete.
- A kamara- és zenekari játék előtérbe helyezése.
- Törekvés a teljes dinamikai skála megvalósítására (*pp–ff*-ig), különös figyelemmel a szép hangra.

Ajánlott tananyag

Steiner: Mindennapi gyakorlatok

Rolf Quinque: ASA method

Colin: Kötésgyakorlatok

Arban: Gyakorlatok

Varasdy – Nagyiván – Sztán: Trombitaiskola III.

Arban: Skálatanulmányok

Clodomir: Etűdök I–II.

Arban: Ritmustanulmányok, díszítés- és trilla-előkészítő tanulmányok, intervallumgyakorlatok

Kopprasch: Technikai etűdök I.

Makovecz: Válogatott etűdök I

Müller: Technikai gyakorlatok II–III.

Couillaud: 20 etűd
Marcello: Szonáták
Paudert: Berühmte Arien
Kurpiński: Kavatina
Baldassari: Szonáta
Barat: Orientale
Händel: Hallei szonáta
Telemann: B–dúr szonáta
Rouger: Velencei karnevál

Követelmény

A díszítések stílusos alkalmazása a gyakorlatokban és előadási darabokban.
Dúr és moll hangsorok másfél oktávon keresztül, hármashangzat–felbontásokkal.
Intervallumgyakorlatok másfél oktávon keresztül.
Barokk, klasszikus vagy romantikus darab stílusos előadása díszítésekkel.

Az év végi vizsga ajánlott anyaga

- Egy skála,
- Egy gyakorlat,
- Egy előadási darab lehetőleg kotta nélkül.

8. évfolyam „A” tagozat

Fejlesztési feladatok

Zenei ismeretek, a hangszerkezelés fejlesztése

- Két oktávós skála, tercskála; a főhármasok, a dominánsseptim hangjainak ismerete és összehasonlításuk.
- Az ütemfajta, hangjegyértékek és ritmusképletek átfogó és rendszerezett ismerete.
- A teljes hangterjedelem birtoklása, kiegyenlített hangerővel és hangszínnel.
- Az ajkak rugalmasságának és erejének fokozása.

Ajánlott tananyag

Steiner: Mindennapi gyakorlatok

Rolf Quinke: ASA method

Colin: Lip flexibilités (válogatva)

Slokar: Hangképző gyakorlatok

Arban: Skálatanulmányok, kromatikus gyakorlatok, hármashangzat–felbontások

Varasdy – Nagyiván – Sztán: Trombitaiskola IV.

Clodomir: Etűdök II.

Arban: Ritmustanulmányok, trillák, díszítések

Kopprasch: Technikai etűdök I.

Makovecz: Válogatott etűdök

Bordogni: Vocalises

Müller: Technikai etűdök III

Blazevich: Etűdök harsonára

Ujfalussy – Steiner: Előadási darabok

Marcello: Szonáták

Vivaldi: Szonáták

Követelmény

A tanuló legyen képes egy nagyobb terjedelmű, zeneileg és technikailag igényesebb darab eljátszására.

Tudja megvalósítani az előírt dinamikát (*pp–ff*-ig) az egész hangterjedelemben.

Az év végi vizsga ajánlott anyaga

- Egy skála,
- Egy gyakorlat,
- Egy előadási darab lehetőleg kotta nélkül.

9. évfolyam „A” tagozat

Fejlesztési feladatok

Zenei ismeretek, a hangszerkezelés fejlesztése

Az eddig elsajátított készségek megőrzése, fejlesztése.

A légzés és levegővezetés terén eddig tanultak elmélyítése, következetes alkalmazása, az előforduló hibák korrigálása.

A további hangszeres fejlődés mellett a zenei műveltség elmélyítése, a zenélési kedv ébrentartása.

A kamarazenélés és a zenekarban való játék előtérbe helyezése.

Ajánlott tananyag

Steiner: Mindennapi gyakorlatok

Slokar: Hangképző gyakorlatok

Rolf Quinque: ASA method

Stamp: Warm Ups

Colin: Warm Ups

Maggio: Befűvési gyakorlatok

Colin: Skálatanulmányok

Arban: Skálatanulmányok

Arban: Famous Method for Trombone

Colin: Modern Method for Trombone

Müller: Technikai etűdök III

Kopprasch: Technikai etűdök I–II

Bordogni: Vocalises

Lafosse: Complete Method III

Couillaud: 20 etűd

Vobaron: Etűdök I–II.

Clodomier: Etűdök II–III.

Makovecz: Válogatott etűdök I–II.

Corelli: Szonáták

Marcello: Szonáták

Vivaldi: Szonáták

A trombita- és harsonairodalom szólóművei

Követelmény

Díszítések.

Tripla- és/vagy duplanyelv előkészítés.

Rövid előke, dupla előke.

Trilla előkével, utókéval.

Az év végi vizsga ajánlott anyaga

- Egy skála,
- Egy gyakorlat,
- Egy előadási darab lehetőleg kotta nélkül.

10. évfolyam, „A” tagozat

Fejlesztési feladatok

Zenei ismeretek, a hangszerkezelés fejlesztése

- Az eddig elsajátított készségek megőrzése, fejlesztése.
- A légzés és levegővezetés terén eddig tanultak elmélyítése, következetes alkalmazása, az előforduló hibák korrigálása.
- A további hangszeres fejlődés mellett a zenei műveltség elmélyítése, a zenélési kedv ébrentartása.
- A kamarazenélés és a zenekarban való játék előtérbe helyezése.
- A záróvizsga sikeres letétele érdekében a lehető legtöbb egyéni szereplési lehetőség kihasználása.

Ajánlott tananyag

Steiner: Mindennapi gyakorlatok

Slokar: Hangképző gyakorlatok

Rolf Quinque: ASA method

Stamp: Warm Ups

Colin: Warm Ups

Maggio: Befúvási gyakorlatok

Colin: Skálatanulmányok

Arban: Skálatanulmányok
Arban: Famous Method for Trombone
Colin: Modern Method for Trombone
Müller: Technikai etűdök III
Kopprasch: Technikai etűdök I–II
Bordogni: Vocalises
Lafosse: Complete Method III
Couillaud: 20 etűd
Vobaron: Etűdök I–II.
Clodomier: Etűdök II–III.
Makovecz: Válogatott etűdök I–II.
Corelli: Szonáták
Marcello: Szonáták
Vivaldi: Szonáták

Követelmény

Díszítések.

Ttripla és duplanyelv gyakorlatok.

Rövid előke, dupla előke.

Trilla előkével, utókével.

Az év végi vizsga ajánlott anyaga

- Egy skála
- Egy gyakorlat,
- Egy előadási darab lehetőleg kotta nélkül.

TOVÁBBKÉPZŐ ÉVFOLYAMOK „B” TAGOZAT

7. évfolyam „B” tagozat

Fejlesztési feladatok

Zenei ismeretek, a hangszerkezelés fejlesztése

- Kottaolvasás: megismerése, elsajátítása és gyakorlása.
- Díszítések és trillák.
- Az előadott művek levegővel való önálló tagolása.
- Gyors tánctételek karakterisztikus megoldása.
- Közepesen nehéz etűdök és előadási darabok lapról játszása.
- Az ajkak rugalmasságának és erejének fejlesztése, különböző kötés- és intervallumgyakorlatokkal.
- A zenei anyagban szereplő művek formai elemzése, hangnemi kitérések felismerése.
- Az előforduló tempójelzések ismerete.
- A kamara- és zenekari játék előtérbe helyezése.
- Törekvés a teljes dinamikai skála megvalósítására (*pp–ff*-ig), különös figyelemmel a szép hangra.

Ajánlott tananyag

Steiner: Mindennapi gyakorlatok

Rolf Quinque: ASA method

Colin: Kötésgyakorlatok

Arban: Gyakorlatok

Arban: Skálatanulmányok

Varasdy – Nagyiván – Sztán: Trombitaiskola III.

Clodomir: Etűdök I–II.

Arban: Ritmustanulmányok, díszítés- és trilla-előkészítő tanulmányok, intervallumgyakorlatok

Kopprasch: Technikai etűdök I.

Makovecz: Válogatott etűdök I

Müller: Technikai gyakorlatok II–III.

Couillaud: 20 etűd

Marcello: Szonáták

Paudert: Berühmte Arien

Kurpiński: Kavatina

Baldassari: Szonáta

Barat: Orientale

Händel: Hallei szonáta

Telemann: B–dúr szonáta

Rouger: Velencei karnevál

Követelmény

A díszítések stílusos alkalmazása a gyakorlatokban és előadási darabokban.

Dúr és moll hangsorok másfél oktávon keresztül, hármashangzat–felbontásokkal.

Intervallumgyakorlatok másfél oktávon keresztül.

Barokk, klasszikus vagy romantikus darab stílusos előadása díszítésekkel.

Egyszerű díszítések és trillák.

Kvint–, kvart– és terckötések összekapcsolása, oktávkötések.

Dúr és moll hangsorok másfél oktávon keresztül, terclépések, hármashangzat–felbontások (I–IV–V), hangköztanulmányok.

Az év végi vizsga ajánlott anyaga

- Egy skála,
- Egy gyakorlat,
- Egy barokk szonáta lassú és gyors tétel kotta nélkül,
- Egy más stílusú előadási darab kotta nélkül.

8. évfolyam „B” tagozat

Fejlesztési feladatok

Zenei ismeretek, a hangszerkezelés fejlesztése

- Kétoktávós skála, tercskála; a főhármasok, a dominánsseptim hangjainak ismerete és összehasonlításuk.
- Az ütemfajták, hangjegyértékek és ritmusképletek átfogó és rendszerezett ismerete.
- A teljes hangterjedelem birtoklása, kiegyenlített hangerővel és hangszínnel.
- Az ajkak rugalmasságának és erejének fokozása.

Ajánlott tananyag

Steiner: Mindennapi gyakorlatok

Rolf Quinque: ASA method

Colin: Lip flexibilités (válogatva)

Slokar: Hangképző gyakorlatok

Arban: Skálatanulmányok, kromatikus gyakorlatok, hármashangzat–felbontások

Varasdy – Nagyiván – Sztán: Trombitaiskola IV.

Clodomir: Etűdök II.

Arban: Ritmustanulmányok, trillák, díszítések

Kopprasch: Technikai etűdök I.

Makovecz: Válogatott Etűdök

Bordogni: Vocalises

Müller: Technikai etűdök III

Blazevich: Etűdök harsonára

Ujfalussy – Steiner: Előadási darabok

Marcello: Szonáták

Vivaldi: Szonáták

Követelmény

A tanuló legyen képes egy nagyobb terjedelmű, zeneileg és technikailag igényesebb darab eljátszására.

Tudja megvalósítani az előírt dinamikát (*pp–ff*-ig) az egész hangterjedelemben.

Az ajakizomzat rugalmasságának és erejének fokozása, a pedálhangoktól a magas regiszterig fokozott figyelemmel a helyes funkciókra és a szép hangra.

A kétoktávós ötképletes skálatanulmányokból egy dúr és egy moll hangsor.

Az év végi vizsga ajánlott anyaga

– Egy skála

– Egy gyakorlat,

– Egy barokk szonáta lassú és gyors tétele kotta nélkül,

– Egy más stílusú előadási darab kotta nélkül.

9. évfolyam „B” tagozat

Fejlesztési feladatok

Zenei ismeretek, a hangszerkezelés fejlesztése

- A hangterjedelem bővítése, figyelemmel a szép hangra, a tiszta intonációra.
- Kiegyenlített hangzásra törekvés a teljes hangterjedelmen keresztül.
- Skálák két oktávos hangterjedelemben.
- Díszítés előtanulmányok, tripla nyelv tanulmányok.
- A játszott művek alapos ismerete, a zenei műveltség elmélyítése.
- A ritmusértékek, ütemfajták átfogó ismerete.
- A kamarazene és a zenekari játék előtérbe helyezése.
- Technikai virtuozitás és a tenorkulcsban való tájékozódás fejlesztése
- A tanuló eddig megszerzett tudását elsősorban a társas zenélés különböző formációiban (kamara, zenekar) tudja kamatoztatni

Ajánlott tananyag

Steiner: Mindennapi gyakorlatok

Slokar: Hangképző gyakorlatok

Rolf Quinque: ASA method

Stamp: Warm Ups

Colin: Warm Ups

Maggio: Befűvási gyakorlatok

Colin: Skálatanulmányok

Arban: Skálatanulmányok

Arban: Famous Method for Trombone

Colin: Modern Method for Trombone

Müller: Technikai etűdök III

Kopprasch: Technikai etűdök I–II

Bordogni: Vocalises

Lafosse: Complete Method III

Couillaud: 20 etűd

Vobaron: Etűdök I–II.

Clodomir: Etűdök II–III.

Makovecz: Válogatott etűdök I–II.

Clodomir: Etűdök II–III–IV.

Bhöme: Etűdök

Brandt: Etűdök

Corelli: Szonáták

Marcello: Szonáták

Vivaldi: Szonáták

Követelmény

Díszítések.

Tripla– és/vagy duplanyelv előkészítés.

Rövid előke, dupla előke.

Fejlessze a színpadi biztonságot egyéni és társas zenei produkciókban.

Az év végi vizsga ajánlott anyaga

– Egy skála,

– Egy gyakorlat,

– Két előadási darab kotta nélkül.

10. évfolyam „B” tagozat

Fejlesztési feladatok

Zenei ismeretek, a hangszerkezelés fejlesztése

– Technikai virtuozitás

– A tenor– és altkulcsban való tájékozódás

Ajánlott tananyag

Steiner: Mindennapi gyakorlatok

Slokar: Hangképző gyakorlatok

Rolf Quinque: ASA method

Stamp: Warm Ups

Colin: Warm Ups

Maggio: Befűvəsi gyakorlatok
Colin: Skálatanulmányok
Arban: Skálatanulmányok
Arban: Famous Method for Trombone
Colin: Modern Method for Trombone
Müller: Technikai etűdök III
Kopprasch: Technikai etűdök I–II
Bordogni: Vocalises
Lafosse: Complete Method III
Couillaud: 20 etűd
Vobaron: Etűdök I–II.
Clodomir: Etűdök II–III.
Makovecz: Válogatott etűdök I–II.
Clodomir: Etűdök II–III–IV.
Bhöme: Etűdök
Brandt: Etűdök
Corelli: Szonáták
Marcello: Szonáták
Vivaldi: Szonáták

Követelmény

Díszítések.

Tripla és duplanyelv gyakorlatok.

Rövid előke, dupla előke.

Trilla előkével, utókéval.

Fejlessze a színpadi biztonságot egyéni és társas zenei produkciókban.

Az év végi vizsga ajánlott anyaga

- Egy skála
- Egy gyakorlat,
- Két előadási darab kotta nélkül.

Követelmények a továbbképző évfolyamainak elvégzése után

Az „A” tagozat végén

A légzés, levegővezetés terén tanultak elmélyítése, következetes alkalmazása, az előforduló hibák korrigálása.

A hangterjedelem további bővítése, fokozott figyelemmel a szép hangra és a tiszta intonációra.

A kamarazenélés és a zenekari játék előtérbe helyezése.

A tanuló ismerjen különböző

- díszítéseket,
- trillákat,
- előkéket, tripla- és duplanyelves megoldásokat.

A „B” tagozat végén (az „A” tagozat követelményein felül)

A tanuló ismerje

- hangszer múltját, irodalmát,
- a kiművelt hangszeres technika alapjait.

Legyen képes

- minden regiszterben kiművelt hang megszólaltatására,
- biztonságos, pontos, hibátlan hangindításra,
- jó legato-technikára,
- dupla- és triplanyelv alkalmazására

Művészeti záróvizsga követelményei

A vizsga részei: a vizsga gyakorlati vizsgarészből áll.

A vizsga tantárgya és időtartama

Harsona–Tenorkürt

„A” tagozat: minimum 10 perc

„B” tagozat: minimum 10 perc

Harsona

A vizsga tartalma

„A” tagozat

– Egy etűd; Makovecz: Válogatott etűdök harsonára I.: (EMB14143) 20. Andante con moto, 27. Allegretto, 28. Mazurka, 30. Allegro moderato, 31. Allegretto, 32. Allegro moderato nehézségi szintjén.

– Két különböző karakterű zongorakíséretes előadási darab, melyből az egyik lehet kamaramű is (barokk szonáta, vagy egy versenymű két tétele, vagy egy gyors és egy lassú tempójú előadási darab).

Az etűd és a kamaramű kivételével a vizsgaanyagot lehetőleg kotta nélkül kell játszani.

„B” tagozat

– Két etűd (az egyik etűd helyett duó, vagy egyéb kamaramű is választható); Makovecz: Válogatott etűdök harsonára I. EMB14143: 33–35., 37., 38., 44., 46–50. gyakorlatok nehézségi szintjén.

– Egy barokk szonáta két tétele (lassú–gyors).

– Egy más stílusú előadási darab zongorakísérettel.

Az etűd és a kamaramű kivételével a vizsgaanyagot kotta nélkül kell játszani.

Tenorkürt

A vizsga tartalma

„A” tagozat

– Egy skála másfél oktávon keresztül, különböző képletekkel

– Egy etűd; Varasdy–Nagyiván–Sztán: Trombitaiskola IV. (EMB13493)1–30. nehézségi szintjén.

– Két különböző karakterű zongorakíséretes előadási darab, melyből az egyik lehet kamaramű is: barokk szonáta, vagy egy versenymű két tétele, vagy egy gyors és egy lassú tempójú előadási darab; Corelli: Szonáták, Marcello: Szonáták, Vivaldi: Szonáták nehézségi szintjén.

Az etűd és a kamaramű kivételével a vizsgaanyagot lehetőleg kotta nélkül kell játszani.

„B” tagozat

– Egy skála másfél oktávon keresztül, különböző képletekkel

– Egy etűd Varasdy–Nagyiván–Sztán: Trombitaiskola IV. (EMB13493) 30–53. nehézségi szintjén.

– Egy barokk szonáta két tétele (lassú–gyors).

– Egy más stílusú előadási darab.

Az etűd és a kamaramű kivételével a vizsgaanyagot kotta nélkül kell játszani.

A vizsga értékelése

- megfelelés az előírt követelményeknek,
- technikai felkészültség,
- helyes légzés, testtartás, hangszertartás,
- hangképzés, intonáció,
- hangszerkezelés,
- artikulációk és díszítések alkalmazása,
- helyes ritmus és tempó,
- előadásmód,
- a zenei stílus és az előírások megvalósítása,
- memória,
- alkalmazkodóképesség,
- állóképesség.

A tananyag feldolgozásához szükséges kötelező (minimális) taneszközök

Megfelelő mennyiségű és minőségű hangszer.

Jó minőségű zongora, vagy pianínó.

Lehetőleg teljes alakot visszaadó tükör.

Metronóm.

Legalább 2 darab állítható magasságú kottatartó.

Tuba

A tubatanítás célja feladatai

- a tanuló egyéni adottságához, képességéhez igazodó módszerek kialakítása,
- kiemelt figyelmet fordítva az egyéni hangszeroktatásban rejlő pedagógiai lehetőségek kihasználására,
- a helyes légzés, befúvás, testtartás, hangszertartás beállítása, kialakítása,
- a hangszeres játékhoz szükséges motorikus reflexek, motivációs bázis, a naponkénti gyakorlás szükségletének kialakítása,
- a hangszeres játék megvalósításában részt vevő izmok lazaságának, terhelhetőségének tartósabb igénybevétel teljesítéséhez szükséges készségek kialakítása,
- a zenei elképzelések fejlesztése, a zenei előrelátás, a folyamatos kottaolvasás kialakítása,
- a zenei hallás átfogó fejlesztése,
- zenei memória fejlesztése, gyakorlati alkalmazásához szükséges jártasságok kialakítása,
- az egyéni hangszeres tanórákra, kamarazenei, zenekari foglalkozásokra történő önálló felkészülés képességének kialakítása.

Ismertesse meg a tanulókkal

- a tuba történetét, legalább elméletben a különböző hangolású hangszereket
- a tuba a mélyrézfúvósok családjában és különféle együttesekben betöltött szerepét, szakmai lehetőségeit,
- a hangszer irodalmát, a hangszer zenekari-, kamarazenei-és szóló-irodalmának legalább a tananyagban megjelenő részét,
- a tananyagon keresztül a főbb zenei stílusokat,
- a segédfogásokat, alkalmazásuk lehetőségeit a tiszta intonáció és az előforduló díszítések könnyebb megvalósítása érdekében,
- a tuba hazai és külföldi művészeinek munkásságát.

Tudatosítsa

- a helyesen beállított légzéstechnika állandó ellenőrzésének fontosságát,
- a helyes szájtartás, mint a jó befúvási mód (ansatz) alapfeltételének fontosságát,
- a mindennapi gyakorlás –didaktikai és fiziológiai szempontok szerinti –szükségességét,
- a könnyed, felszabadult hangszeres játékmód kialakításának fontosságát.

Fejlessze a tanuló

- hallását, belső hallását, intonációs képességét,
- hangszertechnikai tudását,
- megformáló–és előadói képességét.

Tegye képessé a tanulókat

- a gyakorlás során felmerülő hibák önálló kijavítására,
- a beállított alapfunkciók önellenőrzésére, szinten tartására és javítására
- a tiszta intonációra,
- folyamatos hangszerjátékra, árnyalt és stílusos előadásra,
- a pontos kottaolvasásra, a ritmus, valamint a zenei kifejezések előadásmódjára, illetve a tempóra vonatkozó utasításainak megvalósítására, társas muzsikálásra.

Fejlessze és ellenőrizze a különböző funkcionális készségek kialakítását

- a helyes légzést intenzív légzésfejlesztő gyakorlatokkal (hangszerrel és hangszer nélkül);
- a szájizomzatot

Alapfokú évfolyamok „A” tagozat

1. évfolyam „A” tagozat

Fejlesztési feladatok

Hangszeres és zenei ismeretek átadása

- A 4/4–es, 2/4–es és 3/4es ütem
- Az előjegyzések ismerete.
- Az egész, fél, negyed, nyolcad értékek és az ezeknek megfelelő szünetjelek.
- A tananyagban előforduló tempójelek, zenei műszavak ismerete.
- A jó gyakorlási módszer és emlékezőkészség megalapozása.
- Memóriafejlesztés: népdalok és előadási darabok kotta nélkül játszása.
- A hangszer felépítése, részei, a megszólaltatás módja.
- A helyes test–és hangszertartás kialakítása.
- A helyes légzés beállítása, a rekeszlégzés alapjainak elsajátítása, a légvezetés megalapozása.
- A helyes szájtartás beállítása, a fúvóka helyének kialakítása, fúvóka–gyakorlatokkal.
- A hangindítás megalapozása.
- A nyelvtechnika megalapozása.

- A legato játékmód alapjainak elsajátítása ajakrezgéssel, fúvókával, hangszerrel.
- A nyújtópont alkalmazásának ismerete.

Ajánlott tananyag

- Jakab G.: Tubaiskola I. (Ed. Simonffy)
- Sára József: Tubaiskola
- Ujfalusi –Pehl –Perlaki: Tubaiskola (EMB Z 2550)
- Lengyel –Pejtsik: Gordonkamuzsika kezdők számára (EMB Z 6312)
- Brodszky: Régi zene gordonkára (előadásai darabok) (EMB Z 2452)

Követelmény

A megadott hangterjedelmen belül tanult hangszeres gyakorlatok, előadási darabok egyenletes, folyamatos előadása, helyesen kialakított légzés és szájtartás mellett.

A tananyagban előforduló tempójelzések, zenei műszavak ismerete.

A jó gyakorlási módszer és emlékezőképesség megalapozása.

Hangterjedelem: D–a–ig. Skála: 2#, 2belőjegyzésig, két variációval.

A félévi és év végi vizsga ajánlott anyaga

- egy skála,
- egy gyakorlat,
- egy előadási darab lehetőleg kotta nélkül.

2. évfolyam „A” tagozat

Fejlesztési feladatok

Hangszeres és zenei ismeretek átadása

- A folyamatos, pontos kottaolvasás kialakítása.
- A dúr és moll hangsor szerkezete, kromatika.
- A helyes test és hangszertartás önellenőrzésének kialakítása.
- A helyes légzés folyamatos ellenőrzése.
- A befúvás, hangindítás mindennapi feladatainak kialakítása.
- A legato játékmód igényes kialakításának elősegítése: ajakrezegtetés fúvóka nélkül, fúvókával, valamint zongorával közösen.
- Nyújtópont az egész, fél, negyed értékek mellett.

- A zenei memória fejlesztése, a tananyagból kiválasztott darabok kotta nélküli játéka.
- A tananyagban előforduló tempójelzések, dinamikai előírások, zenei műszavak ismerete.

Ajánlott tananyag

- Jakab G.: Tubaiskola I. (Ed. Simonffy)
- Sára József: Tubaiskola
- Ujfalusi –Pehl –Perlaki: Tubaiskola (EMB Z 2550)
- Lengyel –Pejtsik: Gordonkamuzsika kezdők számára (EMB Z 6312)
- Brodszky: Régi zene gordonkára (előadásai darabok) (EMB Z 2452)

Követelmény

- Skálák 2#, 2b előjegyzésig dúrban és mollban, legalább 2 variációval.
- Hangterjedelem C–b–ig.
- A tanuló legyen képes a tanult etűdöket és előadási darabokat jó szájartással, jó légzéstechnikával, egyenletes és folyamatos játékkal előadni, elvárható alapvető dinamikai árnyalással.
- A végzett tananyagban előforduló tempó- illetve dinamikai jelzések, zenei műszavak ismerete.

A félévi és év végi vizsga ajánlott anyaga

- egy skála,
- egy gyakorlat,
- egy előadási darab lehetőleg kotta nélkül.

3. évfolyam „A” tagozat

Fejlesztési feladatok

Hangszeres és zenei ismeretek átadása

- A kottaolvasás továbbfejlesztése
- Újabb ütemfajták és tempójelzések
- A ritmikai ismeretek bővítése (szinkópa, éles és nyújtott ritmus).
- A hangérték tagolásának szélesítése (tizenhatod értékű hangjegyek és szünetjelek).
- A játékmód további differenciálása.
- A szerkezeti tagolás, Da capo, triós forma, a magyar népdal jellemző formái.

- A hangterjedelem bővítése: kontra B–b–ig.
- Memóriafejlesztés: skálák, népdalok, előadási darabok kotta nélküli játszása.
- A dinamikai árnyalások továbbfejlesztése.
- A tanult művek formai elemzése az életkornak megfelelő szinten (azonosság, hasonlóság, szekvencia, különbség felismerése; a periódus).
- A hangképzés, hangindítás, légvezetési technika továbbfejlesztése.
- A manuális technika továbbfejlesztése.
- Az intonáció fejlesztése.

Ajánlott tananyag

- Jakab G.: Tubaiskola I. (Ed. Simonffy)
- Sára J.:Tubaiskola
- Ujfalusi –Pehl –Perlaki: Tubaiskola I. (EMB Z 2550)
- Előadási darabok gordonkára .1. kötet (EMB Z 2417), 2. kötet (EMB Z 4480)
- Kis kezek nagy mesterek (Hofmeister F–Tuba: FH2091, B–Tuba: FH2092)

Követelmény

- Skálák 3#, 2b előjegyzésig, 4 variációval.
- Különböző karakterű és ritmikájú etűdök.
- Hangterjedelem: kontra B–b–ig.
- Előadási darabok.
- Különböző játékmódok megvalósítása.
- A tanuló legyen képes nyolcadokat és tizenhatodokat, különféle kötéseket tartalmazó gyakorlatok tiszta interpretálására, előadására.

A félévi és év végi vizsga ajánlott anyaga

- egy skála kotta nélkül,
- két különböző karakterű gyakorlat,
- egy előadási darab lehetőleg kotta nélkül.

4. évfolyam „A” tagozat

Fejlesztési feladatok

Hangszeres és zenei ismeretek átadása

- A kottaolvasás továbbfejlesztése, a hangértékek egyéb tagolásának további szélesítése (triola, kvintola, duola).
- A dúr és moll hangsorok 5variációval.
- Az előadási darabok legfőbb stílusjegyeinek ismerete.
- Újabb ütem fajták és tempójelzések (5/4,7/8, marcia, meno mosso, largo, alla breve, stb.)
- Dinamikai differenciálás (pp–ff–ig).
- A zeneművek szerkezeti tagolása (Da capo, triós forma).
- A hangterjedelem bővítése kontra B–től 1vonalas d –ig.
- A tanult zeneművek elemzése (azonosság, hasonlóság, szekvencia, periódus, különbség felismerése.)
- A társas zenélés megalapozása, két–háromszólamú gyakorlatok játszása.
- Memóriafejlesztés: előadási darabok kotta nélküli játszása.
- Hangképzés, az előír hangterjedelmen és dinamikán belül a magabiztos, kiegyenlített hanganyag és a tiszta intonáció kialakítása.
- A kialakított intonáció állandó ellenőrzése, a hibák korrigálása.
- Alapvető hangszerkarbantartási ismeretek elsajátítása, kisebb hibák kijavítására történő felkészítés.

Ajánlott tananyag

- Jakab G.: Tubaiskola I. (Ed. Simonffy)
- Ujfalusi –Pehl –Perlaki: Tubaiskola (EMB Z 2550)
- Sára J.:Tubaiskola
- Kis kezek, nagy mesterek (Hofmeister, F–Tuba: FH2091, B–Tuba: FH2092)

Követelmény

- A kialakított hangterjedelmen belül a tanult ritmusok kottahű előadása az előírt tempóban, tiszta intonációval és árnyalt dinamikával.
- Dúr és moll skálák 3#, 3belőjegyzésig 5 variációval.
- Előadási darabok kotta nélküli játéka.
- A társas zenélés követelményeinek ismerete.
- A minimális, legalapvetőbb hangszerápolási, karbantartási ismeretek.

A félévi és év végi vizsga ajánlott anyaga

- egy skála legalább öt képlettel,

- két gyakorlat (különböző karakterek),
- egy előadási darab lehetőleg kotta nélkül

5. évfolyam „A” tagozat

Fejlesztési feladatok

Hangszeres és zenei ismeretek átadása

- A kottaolvasás továbbfejlesztése, változó ütemek, a hangértékek tovább tagolása (kvartola, szextola).
- A dinamikai árnyalás továbbfejlesztése.
- Az előadási darabok formai elemzése.
- A lapról olvasási készség fejlesztése.
- A memória továbbfejlesztése (előadási darabok, egyes koncertetűdők kotta nélküli játékaival).
- A társas zenélés (kamara, illetve zenekari) elmélyítése.
- Belső igény kialakítása a folyamatos, hibátlan hangszerjáték iránt.
- A hangterjedelem továbbfejlesztése.
- A telt, kiegyensúlyozott, plasztikus hangszerhang kialakítása, a tiszta intonáció állandósítása, valamint könnyed hangszeres játékmód és fúvóstechnika birtoklása.
- A manuális készség továbbfejlesztése (virtuóz etűdök, ujjgyakorlatok segítségével).
- A legato játékmód tökéletesítése a kötésgyakorlatok növelésével.
- A zenei megformáló, kifejező készség fejlesztése,
- Alapvető megjelenési, viselkedési ismeretek, szólista szerepkörben, színpadi körülmények között.
- A légzéstechnika, valamint a vitakapacitás fejlesztése széles dallamívek, kitartott hangok játékaival.
- A zenei megformálás igényének fejlesztése, az előadási módok, utasítások kottahű betartása.

Ajánlott tananyag

- Jakab G.: Tubaiskola I. (Ed. Simonffy)
- Ujfalusi –Pehl –Perlaki: Tubaiskola (EMB Z 2550)
- D. Meschke: Tubaiskola (Hofmeister FH8070)
- Kis kezek, nagy mesterek (Hofmeister, F–Tuba: FH2091, B–Tuba: FH2092)

Követelmény

- A kialakított hangterjedelemhez igazodó nagyobb terjedelmű, többféle technikai és zenei feladatot tartalmazó etűdök előadása.
- Dúr és moll skálák 4#, 4belőjegyzésig.
- Folyamatos, egyenletes tempójú skálázás dúrban és mollban.
- Barokk vagy klasszikus előadási darab stílusos előadása.

A félévi és év végi vizsga ajánlott anyaga

- egy skála,
- két különböző karakterű gyakorlat,
- egy előadási darab lehetőleg kotta nélkül

6. évfolyam „A” tagozat

Fejlesztési feladatok

Hangszeres és zenei ismeretek átadása

- A kottaolvasási készség továbbfejlesztése, változó ütemek, a hangértékek tovább tagolása (tizenhatod triolák).
- A lapról olvasási készség továbbfejlesztése.
- A dinamikai árnyalás kiszélesítése.
- A hangnemi kitérés, moduláció felismerése.
- A zenei memória továbbfejlesztése.
- A szólista feladatok, ismeretek elmélyítése, a színpadi magatartás tökéletesítése.
- A társas zenélés (kamara, zenekar) fejlesztése, gyakoroltatása.
- Belső igény kialakítása az igényes, pontos hangszerjátékra.
- Hangterjedelem bővítése.
- A legato játékmód tökéletesítése a kötésgyakorlatok növelésével.
- A légzéstechnika, valamint a vitálkapacitás továbbfejlesztése széles dallamívek, kitartott hangok játékaival.
- A zenei megformálás igényének állandó fejlesztése, az előadási módok, utasítások kottahű betartása.

Ajánlott tananyag

- Jakab G.: Tubaiskola I.(Ed.Simonffy)

- Ujfalusi–Pehl–Perlaki: Tubaiskola (EMB Z 2550)
- D.Meschke: Tubaiskola (Hofmeister FH8070)
- Kis kezek nagy mesterek (Hofmeister, F–Tuba: FH2091, B–Tuba: FH2092)

Követelmény

- Színvonalas „művészi” megformálást igénylő nagyobb terjedelmű, sokféle zenei feladatot tartalmazó etűdök és előadási darabok játszása.
- Egyenletes tempójú skálázás dúrban, mollban 4#, 4b–ig dúrban, mollban, hat variációval.
- Magabiztos színpadi fellépés.

A félévi és év végi vizsga ajánlott anyaga

- egy skála
- két különböző karakterű gyakorlat
- egy előadási darab lehetőleg kotta nélkül

Alapfokú évfolyamok „B” tagozat

„B” tagozatra az a tanuló irányítható, aki az alapfokú 2. évfolyamot magas szinten elvégezte és ez által alkalmassá vált a „B” tagozat tananyagának magasabb szintű elsajátítására, valamint a zenei pályára történő felkészítésre.

3. évfolyam „B” tagozat

Fejlesztési feladatok

Hangszeres és zenei ismeretek átadása

- A folyamatos, pontos kottaolvasás kialakítása.
- A dúr és moll hangsor szerkezete, kromatika.
- A 3/8, 6/8, –os ütemek.
- A tananyagban előforduló tempójelzések, dinamikai előírások, zenei műszavak ismerete.
- A helyes test és hangszertartás önellenőrzésének kialakítása.
- Nyújtópont az egész, fél, negyed értékek mellett.
- A helyes légzés folyamatos ellenőrzése.
- A befúvás, hangindítás mindennapi feladatainak kialakítása.
- A legato játékmód igényes kialakításának elősegítése: ajakrezegetés fúvóka nélkül, fúvókával, valamint zongorával közösen.
- A zenei memória fejlesztése, a tananyagból kiválasztott darabok kotta nélküli játéka.

Ajánlott tananyag

- Jakab G.: Tubaiskola I. (Ed. Simonffy)
- Sára József: Tubaiskola
- Ujfalusi –Pehl –Perlaki: Tubaiskola (EMB Z 2550)
- Lengyel –Pejtsik: Gordonkamuzsika kezdők számára (EMB Z 6312)

Követelmény

- Színvonalas „művészi” megformálást igénylő nagyobb terjedelmű, sokféle zenei feladatot tartalmazó etűdök és előadási darabok játszása.
- Egyenletes tempójú skálázás dúrban, mollban.
- Magabiztos színpadi fellépés.
- Az „A” tagozat anyagán túl a skálaformációk, skálatanulmányok kibővített alkalmazása, valamint a gyakorlatok könnyített változata helyett a nehezebb megoldás.

A félévi és év végi vizsga ajánlott anyaga

- egy skála kibővített képletekkel, variációkkal,
- két gyakorlat,
- két előadási darab kotta nélkül.

4. évfolyam „B” tagozat

Fejlesztési feladatok

Hangszeres és zenei ismeretek átadása

- A kottaolvasás továbbfejlesztése.
- Újabb ütemfajták és tempójelzések.
- A ritmikai ismeretek bővítése (szinkópa, éles és nyújtott ritmus).
- A hangérték tagolásának szélesítése (tizenhatod értékű hangjegyek és szünetjelek).
- A játékmód további differenciálása.
- A szerkezeti tagolás, Da capo, triós forma, a magyar népdal jellemző formái.
- A hangterjedelem bővítése: kontra B–b–ig.
- Memóriafejlesztés: skálák, népdalok, előadási darabok kotta nélküli játszása.
- A dinamikai árnyalások továbbfejlesztése.
- A tanult művek formai elemzése az életkornak megfelelő szinten (azonosság, hasonlóság, szekvencia, különbség felismerése; a periódus).

- A hangképzés, hangindítás, légvezetési technika továbbfejlesztése.
- A manuális technika továbbfejlesztése.
- Az intonáció fejlesztése.

Ajánlott tananyag

- Jakab G.: Tubaiskola I. (Ed. Simonffy)
- Sára J.:Tubaiskola
- Ujfalusi –Pehl –Perlaki: Tubaiskola I. (EMB Z 2550)
- Lebegyev: Tubaiskola (Muzika Moszkva)
- Előadási darabok gordonkára 1. kötet (EMB Z 2417), 2. kötet (EMB Z 4480)
- Kis kezek nagy mesterek (Hofmeister F–Tuba: FH2091, B–Tuba: FH2092)

Követelmény

- Skálák 2#, 2b előjegyzésig, 4 variációval.
- Különböző karakterű és ritmikájú etűdök.
- Hangterjedelem: kontra B–b–ig.
- Előadási darabok.
- Különböző játékmódok megvalósítása.
- A tanuló legyen képes nyolcadokat és tizenhatodokat, különféle kötéseket tartalmazó gyakorlatok tiszta interpretálására, előadására.
- Skálaformációk, skálatanulmányok kibővített alkalmazása, valamint a gyakorlatok könnyített változata helyett a nehezebb megoldás.

A félévi és év végi vizsga ajánlott anyaga

- egy skála kibővített képletekkel, variációkkal,
- két gyakorlat,
- két előadási darab kotta nélkül.

5. évfolyam „B” tagozat

Fejlesztési feladatok

Hangszeres és zenei ismeretek átadása

- A kottaolvasás továbbfejlesztése, a hangértékek egyéb tagolásának további szélesítése (triola, kvintola, duola).

- A dúr és moll hangsorok 5 variációval.
- Az előadási darabok legfőbb stílusjegyeinek ismerete.
- Újabb ütem fajták és tempójelzések (5/4,7/8, marcia, meno, mosso, largo, alla breve, stb.)
- Dinamikai differenciálás (pp–ff–ig).
- A hangterjedelem bővítése.
- A tanult zeneművek elemzése (azonosság, hasonlóság, szekvencia, periódus, különbség felismerése.)
- A társas zenélés megalapozása, két–háromszólamú gyakorlatok játszása.
- Memóriafejlesztés: előadási darabok kotta nélküli játszása.
- Hangképzés, az előírt hangterjedelmen és dinamikán belül a magabiztos, kiegyenlített hanganyag és a tiszta intonáció kialakítása.
- A kialakított intonáció állandó ellenőrzése, a hibák korrigálása.
- Alapvető hangszer karbantartási ismeretek elsajátítása, kisebb hibák kijavítására történő felkészítés.

Ajánlott tananyag

- Jakab G.: Tubaiskola I. (Ed. Simonffy)
- Ujfalusi – Pehl – Perlaki: Tubaiskola (EMB Z 2550)
- Sára J.:Tubaiskola
- Kis kezek, nagy mesterek (Hofmeister, F–Tuba: FH2091, B–Tuba: FH2092)

Követelmény

- A kialakított hangterjedelmen belül a tanult ritmusok kottahú előadása az előírt tempóban, tiszta intonációval és árnyalt dinamikával.
- Dúr és moll skálák 3#, 3b előjegyzésig 5 variációval.
- Előadási darabok kotta nélküli játéka.
- A társas zenélés követelményeinek ismerete.
- A minimális, legalapvetőbb hangszerápolási, karbantartási ismeretek.
- A legato, staccato, játékmód telt, folyamatos, szép tónusú előadása, kottahú tolmácsolása, valamint tercmenetes variáció.

A félévi és év végi vizsga ajánlott anyaga

- egy skála három képlettel,
- lét különböző karakterű gyakorlat,

- két előadási darab különböző zenei korszakból, kotta nélkül

6. évfolyam „B” tagozat

Fejlesztési feladatok

Hangszeres és zenei ismeretek átadása

- A kottaolvasás továbbfejlesztése, változó ütemek, a hangértékek továbbtagolása (kvartola, szextola).
- A dinamikai árnyalás továbbfejlesztése.
- Az előadási darabok formai elemzése.
- A lapról olvasási készség fejlesztése.
- A memória továbbfejlesztése (előadási darabok, egyes koncert etűdök kotta nélküli játékával).
- A társas zenélés (kamara, illetve zenekari) elmélyítése.
- Belső igény kialakítása a folyamatos, hibátlan hangszerjáték iránt.
- A hangterjedelem továbbfejlesztése.
- A telt, kiegyensúlyozott, plasztikus hangszerhang kialakítása, a tiszta intonáció állandósítása, valamint könnyed hangszeres játékmód és fúvóstechnika birtoklása.
- A manuális készség továbbfejlesztése (virtuóz etűdök, ujjgyakorlatok segítségével).
- A legato játékmód tökéletesítése a kötésgyakorlatok növelésével.
- A zenei megformáló, kifejező készség fejlesztése,
- Alapvető megjelenési, viselkedési ismeretek, szólista szerepkörben, színpadi körülmények között.
- A légzéstechnika, valamint a vitálkapacitás fejlesztése széles dallamívek, kitartott hangok játékával.
- A zenei megformálás igényének fejlesztése, az előadási módok, utasítások kottahű betartása.

Ajánlott tananyag

- Jakab G.: Tubaiskola I. (Ed. Simonffy)
- Ujfalusi – Pehl – Perlaki: Tubaiskola (EMB Z 2550)
- D. Meschke: Tubaiskola (Hofmeister FH8070)
- Kis kezek, nagy mesterek (Hofmeister F–Tuba: FH2091, B–Tuba: FH2092)

Követelmény

- A kialakított hangterjedelemhez igazodó nagyobb terjedelmű, többféle technikai és zenei feladatot tartalmazó etűdök előadása.
- Folyamatos, egyenletes tempójú skálázás dúrban és mollban.
- Barokk vagy klasszikus előadási darab stílusos előadása.
- A díszítés és a trilla megalapozása, a skálák tempójának fokozása.
- A tanuló tudja korrigálni hangszerének intonációs hibáit, valamint hangszerét önállóan behangolni.

A félévi és év végi vizsga ajánlott anyaga

- egy skála három képlettel,
- két különböző karakterű gyakorlat,
- két előadási darab különböző zenei korszakból, kotta nélkül

Követelmények az alapfok évfolyamainak elvégzése után

Az „A” tagozat végén

Ismerje a tanuló

- a helyes szájtartást, légzéstechnikát, befúvást, hangszertartást, a könnyed hangszeres játékmódot,
- a rokon rézfúvós hangszereket,
- a tuba szerkezeti felépítését, és felhangrendszerét a tanult hangterjedelemben (lehetőleg a 10. felhangig), alkalmazási területeit,
- a tanult anyagban előforduló tempó– és karakterjelzéseket, egyéb előadási jeleket, zenei műszavakat és ezek jelentését,
- a tanult előadási darabok zeneszerzőinek nevét, a művek címét, és tudja helyesen kiejteni és leírni azokat.

Legyen képes a tanuló

- ideális tubahang kialakítására, megszólaltatására,
- különböző artikulációs előírások (tenuto, staccato, legato, marcato) és játékmódok megvalósítására,
- a zenei mondanivaló megformálására
- az ajak és a kéz összehangolt munkájának kialakítására,
- a helyes befúvás és légzéstechnika alkalmazására,
- a zenei gyakorlatok, előadási darabok pontos, kottahű előadására,

- az előadási darabok kotta nélküli játszására,
- a gyakorlás során előforduló hibák felismerésére, azok önálló kijavítására,
- a hangszer építéséből fakadó intonációs problémák korrigálására,
- a hangszer önálló behangolására,
- a hangszer szakszerű karbantartására.
- skálázni 4# – 4b előjegyzésig

A „B” tagozat végén (az „A” tagozat követelményein felül)

Legyen képes

- a tanult anyagban előforduló hangterjedelmen belül kiegyenlített, szép hang elérésére a tiszta intonáció megtartásával,
- az állóképesség növelésére,
- árnyaltabb zenei megformálásokra.

A művészeti alapvizsga követelményei

A vizsga gyakorlati vizsgarészből áll.

A vizsga tantárgya és időtartama

Tuba főtárgy

„A” tagozat: minimum 10 perc

„B” tagozat: minimum 15 perc

A vizsga tartalma

„A” tagozat

- Egy skála legalább három variációval.
- Egy gyakorlat; Kietzer: I. kötet (Zimmermann), Sára: Tubaiskola, Jakab Gedeon: Tubaiskola I. kötet 172., 183., 187., 192., gyakorlatainak nehézségi szintjén.
- Egy előadási darab; F. Schubert: Bölcsődal (EMB13114) (169), H. Purcell: Rigaudon (166) nehézségi szintjén.
- Az etűd kivételével a vizsgaanyagot lehetőleg kotta nélkül kell játszani.

„B” tagozat

- Egy skála dúr és moll változata, legalább három variációval.
- Egy gyakorlat; Kietzer: I. kötet, Sára: Tubaiskola, Jakab G.: Tubaiskola 1 kötet 161., 163., 179., 186. gyakorlatainak nehézségi szintjén.

- Egy előadási darab; Vivaldi: Tél, Händel: Bourrée, Corelli: Sarabande és Gavotte nehézségi szintjén.

- Az etűd kivételével a vizsganyagot kotta nélkül kell játszani.

A vizsga értékelése

- megfelelés az előírt követelményeknek,
- technikai felkészültség,
- helyes légzés, testtartás, hangszertartás,
- hangképzés,
- intonáció,
- hangszerkezelés,
- artikulációk és díszítések alkalmazása,
- helyes ritmus és tempó,
- előadásmód,
- a zenei stílus és az előírások megvalósítása,
- memória,
- alkalmazkodóképesség,
- állóképesség.

Továbbképző évfolyamok „A” tagozat

7. évfolyam „A” tagozat

Fejlesztési feladatok

Hangszeres és zenei ismeretek átadása

- A dinamikai szélsőségek (pp–ff), valamint a köztes árnyalások tudatos alkalmazása.
- A zenei díszítések, trillák tökéletesítése.
- A zenei formák elemzése, modulációk, hangnemi kitérések felismerése, tudatosítása.
- Az előforduló zenei műszavak ismerete, tudatos alkalmazása.
- A zenei memória továbbfejlesztése.
- Különböző karakterek megformálása, stílusos előadása.
- A lapról olvasás fejlesztése.
- Hangszeres játék megvalósításában résztvevő izmok lazaságának, terhelhetőségének, a tartós igénybevétel képességének kialakítása.
- Csoportos együtt muzsikálás (kamara, zenekar) szükségességének elmélyítése.

Ajánlott tananyag

- Jakab G.: Tubaiskola II. (Ed. Simonffy)
- Ujfalusi – Pehl – Perlaki: Tubaiskola (EMB Z 2550)
- D. Meschke: Tubaiskola (Hofmeister FH8070)
- Kietzer: Tubaiskola (Zimmermann)
- Pejstik – Lengyel: Gordonkamuzsika II. (EMB Z 6748).

Követelmény

- A tanuló zenei, technikai felkészültségének megfelelő etűdök, előadási darabok pontos, stílusos előadása.
- Dúr és moll skálák 5#, 5b előjegyzésig.
- Barokk, klasszikus, vagy romantikus darabok, stílusok előadása.

Az év végi vizsga ajánlott anyaga

- egy skála variációkkal,
- két gyakorlat,
- egy előadási darab lehetőleg kotta nélkül

8. évfolyam „A” tagozat

Fejlesztési feladatok

Hangszeres és zenei ismeretek átadása

- A kottaolvasás továbbfejlesztése, a hangértékek tagolása és a ritmusminták átfogó, rendszerezett ismerete.
- A hangterjedelem fokozása egyenletes hangerővel és változatlan hangszínnel.
- A skálatanulmányok bővítése, az alapfunkciók (T–S–D, I–IV–V) beépítésével, alkalmazásával.
- Kromatikus skálagyakorlatok mérsékelt tempóban.
- A formáló- és kifejezőkészség továbbfejlesztése.
- A dinamikai árnyalási képesség fejlesztése.
- A lapról olvasási készség továbbfejlesztése.
- A kamarazenei és zenekari feladatok bővítése.

Ajánlott tananyag

- Jakab G.: Tubaiskola II. (Ed. Simonffy)
- Ujfalusi – Pehl – Perlaki: Tubaiskola II. (EMB Z 2550)
- Kietzer: Tubaiskola I. (Zimmermann)
- D. Meschke: Tubaiskola (Hofmeister FH8070)
- Barokk szonáták (Marcello, Vivaldi).

Követelmény

- Nagyobb terjedelmű, igényes zenedarabok stílusos, színvonalas eljátszása (kotta nélkül is).
- Skálatanulmányok 6#, 6b előjegyzésig.
- Igényes kamarazenei, zenekari közreműködésre való alkalmasság.

Az év végi vizsga ajánlott anyaga

- egy skála variációkkal,
- két gyakorlat,
- egy előadási darab kotta nélkül

9. évfolyam „A” tagozat

Fejlesztési feladatok

Hangszeres és zenei ismeretek átadása

- A kialakult készségek, képességek továbbfejlesztése.
- A kialakult hangszeres intonációk továbbfejlesztése.
- Skálatanulmányok tovább bővítve nehezebb kötésgyakorlatokkal.
- A zeneelméleti, zeneirodalmi ismeretek elmélyítése a tananyaghoz kapcsolódóan.
- A hangszerhang minőségi továbbfejlesztése.
- A formálóképesség, zenei kifejezőkészség továbbfejlesztése.
- A társas zenélési feladatok növelése, minőségi fejlesztése.

Ajánlott tananyag

- Jakab G.: Tubaiskola II. (Ed. Simonffy)
- Ujfalusi – Pehl – Perlaki: Tubaiskola (EMB Z 2550)
- Kietzer: Tubaiskola (Zimmermann)
- Lachman: 10 etűd (Hofmeister)

- Gordon Jacob: Szvit tubára (Boosey & Hawke)
- Marcello: Szonáták
- Vivaldi: szonáták

Követelmény

- Skálatanulmányok 7#, 7b előjegyzésig.
- A zenei díszítések, előkék, trillák ismerete.
- Szólisztikus feladat ellátása kamaracsoportban, zenekarban.

Az év végi vizsga ajánlott anyaga

- egy skála variációkkal,
- két gyakorlat,
- egy előadási darab

10. évfolyam „A” tagozat

Fejlesztési feladatok

Hangszeres és zenei ismeretek átadása

- Az eddig tanult ismeretek összegzése és elmélyítése.
- A mindennapi zenélés életszükségletté válásának kialakítása, az értelmi, érzelmi kapcsolat elmélyítésével.
- A lapról játék továbbfejlesztése, a zenemű első látásra történő eljátszása megfelelő zene és technikai szinten, folyamatos tempóban.
- Az intonáció tökéletesítése a társas zenélés alkalmával, más hangszerekkel való játszás során.

Ajánlott tananyag

- Jakab G.: Tubaiskola II. (Ed. Simonffy))
- Ujfalusi – Pehl – Perlaki: Tubaiskola (EMB Z 2550)
- Kietzer: Tubaiskola (Zimmermann)
- Lachman: Etüdök (Hofmeister)
- J. Ringleben: „The Storm King” (Carl Fischer Music)
- Allan Street: Rondino (Boosey & Hawkes)
- Don Haddad: Szvit tubára (Shawnee Press Inc.)
- Marcello: Szonáták

- Vivaldi: Szonáták
- Gordon Jacob: Hat rövid darab (Emerson Edition Ltd)

Követelmény

- A tanuló a zenei anyagot életkorának, évfolyamának, egyéni készségeinek, képességeinek megfelelő szinten, kottahűen és stílusosan, értelmesen tagolva, a zene folyamatát és összefüggéseit érzékeltetve, kifejezően szólaltassa meg.

Az év végi vizsga ajánlott anyaga

- egy skála variációkkal,
- két gyakorlat,
- egy előadási darab

Továbbképző évfolyamok „B” tagozat

7. évfolyam „B” tagozat

Fejlesztési feladatok

Hangszeres és zenei ismeretek átadása

- A dinamikai szélsőségek (pp–ff), valamint a köztes árnyalások tudatos alkalmazása.
- A zenei díszítések, trillák tökéletesítése.
- A zenei formák elemzése, modulációk, hangnemi kitérések felismerése, tudatosítása.
- Az előforduló zenei műszavak ismerete, tudatos alkalmazása.
- A zenei memória továbbfejlesztése.
- Különböző karakterek megformálása, stílusos előadása.
- A lapról olvasás fejlesztése.
- Hangszeres játék megvalósításában résztvevő izmok lazaságának, terhelhetőségének, a tartós igénybevétel képességének kialakítása.
- Csoportos együtt muzsikálás (kamara, zenekar) szükségességének elmélyítése.

Ajánlott tananyag

- Jakab G.: Tubaiskola II. (Ed. Simonffy)
- Ujfalusi – Pehl – Perlaki: Tubaiskola (EMB Z 2550)
- D. Meschke: Tubaiskola (Hofmeister FH8070)
- Kietzer: Tubaiskola (Zimmermann)

- Pejstik – Lengyel: Gordonkamuzsika II. (EMB Z 6748).

Követelmény

- A tanuló zenei, technikai felkészültségének megfelelő etűdök, előadási darabok pontos, stílusos előadása.
- Dúr és moll skálák 5#, 5b előjegyzésig.
- Barokk, klasszikus, vagy romantikus darabok, stílusok előadása.
- A tanuló egyéni képességéhez igazodva kiválasztott különböző zenei stílusú, technikailag és zeneileg igényesebb, nehezebb előadási darabok stílusos, karakterisztikus előadása.
- A skálagyakorlatok variációkkal bővített előadása.
- Művészileg igényesebb kamarazenei, vagy zenekari feladat ellátása.

Az év végi vizsga ajánlott anyaga

- egy skála variációkkal,
- két gyakorlat,
- egy barokk szonáta lassú és gyors tétele kotta nélkül,
- egy előadási darab kotta nélkül.

8. évfolyam „B” tagozat

Fejlesztési feladatok

Hangszeres és zenei ismeretek átadása

- A kottaolvasás továbbfejlesztése, a hangértékek tagolása és a ritmusformulák átfogó, rendszerezett ismerete.
- Az ismert hangterjedelem egyenletes hangerővel és változatlan hangszínnel.
- A skálatanulmányok bővítése, az alapfunkciók (T–S–D, I–IV–V) beépítésével, alkalmazásával.
- Kromatikus skálagyakorlatok mérsékelt tempóban.
- A formáló- és kifejezőkészség továbbfejlesztése.
- A dinamikai árnyalási képesség fejlesztése.
- A lapról olvasási készség továbbfejlesztése.
- A kamarazenei és zenekari feladatok bővítése.

Ajánlott tananyag

- Jakab G.: Tubaiskola II. (Ed. Simonffy)
- Ujfalusi – Pehl – Perlaki: Tubaiskola II. (EMB Z 2550)
- Kietzer: Tubaiskola I. (Zimmermann)
- D. Meschke: Tubaiskola (Hofmeister FH8070)
- Barokk szonáták (Marcello, Vivaldi).

Követelmény

- Nagyobb terjedelmű, igényes zenedarabok stílusos, színvonalas eljátszása (kotta nélkül is).
- Skálatanulmányok 6#, 6b előjegyzésig.
- Igényes kamarazenei, zenekari közreműködésre való alkalmasság.
- Szólisztikus feladatok ellátása kamara-, szimfonikus-, illetve fúvós zenekarban.
- Skálatanulmányok játszása fokozottabb tempóban.
- A hang megszólaltatásában résztvevő izmok lazaságának, terhelhetőségének fokozása.

Az év végi vizsga ajánlott anyaga

- egy skála variációkkal,
- két gyakorlat,
- egy barokk szonáta lassú és gyors tétele kotta nélkül,
- egy előadási darab kotta nélkül

9. évfolyam „B” tagozat

Fejlesztési feladatok

Hangszeres és zenei ismeretek átadása

- A kialakult készségek, képességek továbbfejlesztése.
- A kialakult hangszeres intonációk továbbfejlesztése.
- Skálatanulmányok tovább bővítve nehezebb kötésgyakorlatokkal.
- A zeneelméleti, zeneirodalmi ismeretek elmélyítése a tananyaghoz kapcsolódóan.
- A hangszerhang minőségi továbbfejlesztése.
- A formálóképesség, zenei kifejezőképesség továbbfejlesztése.
- A társas zenélési feladatok növelése, minőségi fejlesztése.

Ajánlott tananyag

- Jakab G.: Tubaiskola II. (Ed. Simonffy)

- Ujfalusi – Pehl – Perlaki: Tubaiskola (EMB Z 2550)
- Kietzer: Tubaiskola (Zimmermann)
- Lachman: 10 etűd (Hofmeister)
- Gordon Jacob: Szvit tubára
- Marcello: Szonáták
- Vivaldi: szonáták

Követelmény

- Skálatanulmányok 7#, 7b előjegyzésig.
- A zenei díszítések, előkék, trillák ismerete.
- Szólisztikus feladat ellátása kamaracsoportban zenekarban.
- A zenei díszítések eszköztárának bővítése;
- A dupla- és triplanyelv megalapozása;
- A nehezebb, bonyolultabb ritmusképletek ismerete, elsajátítása.

Az év végi vizsga ajánlott anyaga

- egy skála variációkkal,
- két gyakorlat,
- egy barokk szonáta lassú és gyors tétele kotta nélkül,
- egy előadási darab kotta nélkül

10. évfolyam „B” tagozat

Fejlesztési feladatok

Hangszeres és zenei ismeretek átadása

- Az eddig tanult ismeretek összegzése és elmélyítése.
- A mindennapi zenélés életszükségletté válásának kialakítása, az értelmi, érzelmi kapcsolat elmélyítésével.
- A lapról játék továbbfejlesztése, a zenemű első látásra történő eljátszása megfelelő zenei és technikai szinten, folyamatos tempóban.
- Az intonáció tökéletesítése a társas zenélés alkalmával, más hangszerekkel való játszás során.
- A zenei előadásmódok, tempójelzések, zenei műszavak bővebb ismerete;
- A zeneirodalom néhány híres tubaszólójának megismertetése

Ajánlott tananyag

- Jakab G.: Tubaiskola II. (Ed. Simonffy)
- Ujfalusi – Pehl – Perlaki: Tubaiskola (EMB Z 2550)
- Kietzer: Tubaiskola (Zimmermann)
- Lachman: 10 etűd (Hofmeister)
- J. Ringleben: „The Storm King” (Carl Fischer Music)
- Allan Street: Rondino (Boosey & Hawkes)
- Don Haddad: Szvit tubára Shawnee Press Inc.)
- Marcello: Szonáták
- Vivaldi: Szonáták
- Gordon Jacob: Hat rövid darab (Emerson Edition Ltd)

Követelmény

- A tanuló a zenei anyagot életkorának, évfolyamának, egyéni készségeinek, képességeinek megfelelő szinten, kottahűen és stílusosan, értelmesen tagolva, a zene folyamatát és összefüggéseit érzékeltetve, kifejezően szólaltassa meg.
- Skálatanulmányok 7#, 7b előjegyzésig.
- Szólisztikus feladat ellátása kamaracsoportban, zenekarban.
- A zenei díszítések eszköztárának bővítése.
- A dupla- és triplanyelv használata.

Az év végi vizsga ajánlott anyaga

- egy dúr vagy moll skála minimum 4 képlettel (kotta nélkül),
- két különböző karakterű etűd,
- egy barokk szonáta lassú és gyors tétele kotta nélkül,
- egy előadási darab kotta nélkül.

Követelmények a továbbképző évfolyamainak elvégzése után

Az „A” tagozat végén

Ismerje meg a tanuló

- a tuba és a rézfúvós hangszerek rokon vonásait
- a tuba irodalmát,

- a zeneirodalom híres tubaszólóit

Legyen képes a tanuló

- a technikailag és művészileg igényesebb előadási darabok, kamarazenei és zenekari művek interpretálására,
- a skálaformációkat élénk tempóban, kiegyenlítően, különböző dinamikai árnyalatokkal 7 #, 7 b előjegyzésig játszani dúrban és mollban egyaránt,
- az általa képzett hangszerhang szépségét, teltségét, plasztikusságát folyamatosan fejleszteni,
- a megtanult előadási darabok közönség előtti színvonalas bemutatására,
- tiszta intonációra, tiszta hangszeres játékra,
- az önálló munkára

Tudja alkalmazni a tanuló

- a hangszerhang képzésének fizikai sajátosságait,
- a különböző zenei utasításokat az előadás módjára, tempójára, dinamikájára vonatkozóan

A „B” tagozat végén (az „A” tagozat követelményein felül)

A tanuló legyen képes

- természetes, oldott hangszerkezelésre,
- helyes test- és hangszertartásra,
- a tudatos légzéstechnika alkalmazására.
- a tanár útmutatásai alapján a különböző zenei kifejezőeszközök alkalmazására (artikuláció, agogika, díszítés, lassítás, hangsúlyozás stb.)
- játékában a hangindítás, hangelválasztás és hangbefejezés a stílus és a zenei karakter megkívánta különböző módjait,
- árnyaltabb artikulációra (portato, sfz, martellato),
- a tananyagban szereplő és előadott művekhez szükséges mértékű virtuozításra.

Tudjon kontra F és f1 között

- kiegyenlítően,
- különböző dinamikai árnyalatokkal,
- tiszta intonációval,
- megfelelő nyelvtechnikával játszani.
- ismerje az alapvető díszítéseket (trilla, mordent, előke),

- alapszinten a dupla- és tripla nyelv- technikát,
- ismerje fel alkalmazásának lehetőségét a zenekari, a kamarazenei és a szóló művekben

Művészeti záróvizsga követelményei

A vizsga gyakorlati vizsgarészből áll.

A vizsga tantárgya és időtartama

Tuba főtárgy

„A” tagozat: minimum 10 perc

„B” tagozat: minimum 15 perc

A vizsga tartalma

„A” tagozat

- Egy skála, legalább 3 képlettel,
- Egy etűd; Kietzer: Tubaiskola I–II. kötet, Jakab G.: Tubaiskola II. kötet (Ed. Simonffy) 291., 297. gyakorlatok nehézségi szintjén.
- Két előadási darab; G. F. Händel: Siciliana, W. A. Mozart: Menuet nehézségi szintjén vagy egy könnyebb barokk szonáta két tétele és egy, az előbbitől eltérő stílusú előadási darab.
- Az etűd kivételével a vizsgaanyagot lehetőleg kotta nélkül kell játszani.

„B” tagozat

- Egy skála, legalább 4 képlettel, mely szekvenciát is tartalmaz
- Egy gyakorlat; Kietzer: Tubaiskola I–II. kötet, Jakab G.: Tubaiskola II. kötet (Ed. Simonffy) 291, 297 Kopprasch: I. kötet: (Hofmeister FH6045) 3., 8., gyakorlatok nehézségi szintjén.
- Egy barokk szonáta két tétele; B. Marcello: F–dúr szonáta, C–dúr szonáta nehézségi szintjén.
- Egy, az előbbitől eltérő stílusú darab; Hidas F.: Három kis tétel tubára nehézségi szintjén.
- Az etűd kivételével a vizsgaanyagot kotta nélkül kell játszani.

A vizsga értékelése

- megfelelés az előírt követelményeknek,
- technikai felkészültség,
- helyes légzés, testtartás, hangszertartás,
- hangképzés,

- intonáció,
- hangszerkezelés,
- artikulációk és díszítések alkalmazása,
- helyes ritmus és tempó,
- előadásmód,
- a zenei stílus és az előírások megvalósítása,
- memória,
- alkalmazkodóképesség,
- állóképesség.

IV.2.3.AKKORDIKUS TANSZAK: ÜTŐ

Az ütőhangszer tanítás feladatai

Az ütőhangszerek sokszínűségéből és zeneirodalmi sajátosságaiból eredően a kamarazenélés lehetőségeinek megteremtése a hangszerstanulás kezdetén.

A társas muzsikálás elősegítése.

Az egymáshoz való alkalmazkodásra és egymásra figyelésre nevelés.

Ismertesse meg a tanulókkal

- az ütőhangszercsalád leggyakrabban használatos tagjait,
- a különböző ütőhangszerek megszólaltatásának módját,
- a helyes ütéstechikákat,

Fordítson figyelmet

- a helyes test-, és kéztartás kialakítására,
- pontos tempótartásra,
- a különböző hangszerek speciális technikai elemeinek alkalmazására,
- a precíz, pontos ritmikai megoldásokra, külön figyelemmel a legáltalánosabb ütőhangszeres elemekre,
- az eltérő kézrendi megoldásokra,
- a biztonságos hangszerkezelés kialakítására,
- a céltudatos gyakorlási módszer kialakítására,
- a lapról olvasási készség fejlesztésére,

- a tudatos zenei memorizálásra,
- a művek zeneileg igényes kidolgozására.

Végeztesen az egyes zenei kíséret–formákhoz szükséges improvizációs gyakorlatokat.

Alapfokú évfolyamok „A” tagozat

1. évfolyam „A” tagozat

Fejlesztési feladatok

Ismeretek

- Az együttes játékban előforduló hangszerek ismerete.
- A tizenhatod, a pontozott nyolcad érték és szünet.
- Aszimmetrikus metrumok (5/8, 7/8).
- Dinamika: ff, pp, sf.
- Prima és seconda volta, da capo, dal segno, fermata.
- A játszott művekben előforduló tempójelzések ismerete.

A hangszerkezelés fejlesztése

- A kisdob megfelelő magasságának beállítása.
- Helyes verőfogás.
- Kar és csukló használat.
- Ejtegetés.
- Nyolcados technikai gyakorlatok.
- Az együttes játékban előforduló hangszerek megszólaltatása.
- Hangszerek és verők váltása az együttes játékban.
- Egyszerűbb kézrendi problémák ismerete és megoldása.
- Különböző hangszínek előállítása és felismerése a hangszerek különböző verőkkel való megszólaltatása révén.

Ajánlott tananyag

Balázs – Zempléni: Ritmusgyakorlatok kezdőknek

Balázs – Kósa – Zempléni: Csengő–bongó

Balázs: Technikai gyakorlatok I–III.

Wolfgang Basler: Elementar

Morris Goldenberg: Snare Drum for Beginners

Zempléni: Répertoire ütőhangszerekre

Zempléni: Ütős ABC

Zempléni: Ütősmuzsika kezdőknek

Zempléni: A triótól az oktettig

Vigdorovits: Kisdobiskola

Követelmény

Ritmusgyakorlat és duó előadása a tanult anyagból.

Dallamhangszeren népdal vagy egyszerű előadási darab eljátszása zongorakísérettel vagy együttesben.

Egyszerű szólam megszólaltatása kamaraegyüttesben (hangszerváltás, verőváltás).

Mozgáskoordináció: kéz–lábmozgások összehangolása (lábmérőhöz felezés, harmadolás, negyedelés)

A félévi és év végi vizsga ajánlott anyaga

- Egy kisdob gyakorlat,
- Egy dallamhangszeres mű kotta nélkül, zongorakísérettel, – vagy lehet kamaramű is.

2. évfolyam „A” tagozat

Fejlesztési feladatok

Ismeretek

- Az együttes játékban előforduló hangszerek ismerete.
- A triola (nyolcad– és tizenhatod–triola).
- Hangsorok (dallamhangszeren), 2#, 2b előjegyzésig.
- Azonosságok és hasonlóságok felismerése a tanult darabokban.
- A periódus értelmezése.

A hangszerkezelés fejlesztése

- Az együttes játékban előforduló hangszerek megszólaltatása.
- Szélsőséges dinamikák alkalmazása.
- A kisdob–tremolo előkészítése.
- Pattintott dupla ütések kisdobon.
- Paradiddle kézrendek.
- Tizenhatodos technikai gyakorlatok.

- Hangsúlyozás.
- Open Stroke Rolls.

Ajánlott tananyag

Balázs: Technikai gyakorlatok I–III.

Wolfgang Basler: Elementar

Morris Goldenberg: Snare Drum for Beginners

Richard Hochrainer: Übungen für Kleine Trommel

Heinrich Knauer: Praktische Schule für Kleine Trommel

Musica de Camera – Kamarazene ütőhangszerekre (Borsody L, Kovács T, Zempléni L)

Sejourne–Velluet: Les Claviers a Percussion Parcourent le Monde

Zempléni: Répertoire ütőhangszerekre

Zempléni: Ütős ABC

Zempléni: Ütősmuzsika kezdőknek

Zempléni: A triótól az oktettig

Követelmény

Ritmusgyakorlat és duó előadása a tanult anyagból.

Dallamhangszeren megszólaltatott előadási darabok zongorakísérettel vagy együttesben.

Nehezebb szólamok megszólaltatása kamaraegyüttesben.

A félévi és év végi vizsga ajánlott anyaga

- Egy kisdob gyakorlat vagy duó,
- Egy dallamhangszeres mű kotta nélkül, zongorakísérettel, – vagy lehet kamaramű is.

3. évfolyam „A” tagozat

Fejlesztési feladatok

Ismeretek

- Bonyolultabb ritmuskombinációk felismerése és megoldása.
- Harmincketted, „nagy-triola”, alla breve.
- Hangsorok (dallamhangszeren), 4#, 4b előjegyzésig.

– Tanult dallamhangszeres művek formai elemzése az életkornak megfelelő szinten; zenehallgatás.

A hangszerkezelés fejlesztése

- Nyitott és zárt ütés.
- Closed Stroke Rolls.
- Előkéek (egyes-, kettes-, hármas-, négyes előke kötve).
- Rövid tremolo, hangsúlyos tremolo, egyenletes tremolo, indítás, lezárás.
- Skála-gyakorlatok megszólaltatása dallamhangszeren.
- Dallamhangszeren egyszerű kétszólamú játék.
- A vibrafon-pedál kezelése (lehetőség szerint).

Ajánlott tananyag

Balázs: Technikai gyakorlatok I–III.

Wolfgang Basler: Elementar

Richard Hochrainer: Übungen für Kleine Trommel

Eckehard Keune: Kleine Trommel

Heinrich Knauer: Praktische Schule für Kleine Trommel

Kupinszkij: Előadási darabok xilofonra

Lányi–Lenkei–Mező: Előadási darabok hegedűre zongora kísérettel I.–II.

Musica de Camera – Kamarazene ütőhangszerekre (Borsody L, Kovács T, Zempléni L)

Sejourne–Velluet: Les Claviers a Percussion Parcourent le Monde

Zempléni: Répertoire ütőhangszerekre

Zempléni: Ütősmuzsika kezdőknek

Zempléni: A triótól az oktettig

Charley Wilcoxon: The All American Drummer, 150 rudimental solos

Követelmény

Előkéket tartalmazó gyakorlatok eljátszása.

Hosszabb lélegzetű előadási darabok megszólaltatása dallamhangszeren.

Nehezebb szólamok eljátszása kamaraegyüttesben.

Rövid rudimental szóló kisdobon.

A félévi és év végi vizsga ajánlott anyaga

- Előkéket, tremolokat tartalmazó kisdob szólógyakorlat vagy duó,

– Egy dallamhangszeres mű kotta nélkül, zongorakísérettel, – vagy lehet kamaramű is.

4. évfolyam „A” tagozat

Fejlesztési feladatok

Ismeretek

- A basszuskulcs ismerete.
- Az „egy ütésben” való gondolkodás elsajátítása.
- Változó tempók alkalmazása.
- Egyszerűbb díszítések ismerete és alkalmazása dallamhangszeren.
- A játszott anyag formai elemzése.
- Zenehallgatás, hangverseny-látogatás.
- Ismerkedés zeneszerzők életével, munkásságával.

A hangszerkezelés fejlesztése

- A tremolo gyakorlati tökéletesítése.
- Különböző dinamikák alkalmazása tremolóval.
- Hármashangzat-felbontások dallamhangszeren, kiütött tremolo alkalmazása.
- Változó tempók megvalósítása önállóan és együttesben.
- Az üstdob kezelése, hangolása.
- Kézrendek az üstdobokon.
- Az üstdob kicsengésének megfelelő időben és módon történő lefogása.
- Üstdobtremolo (kiütött tremolo).

Ajánlott tananyag

Wolfgang Basler: Rudiment Schule für Kleine Trommel

Richard Hochrainer: Übungen für Kleine Trommel

Eckehard Keune: Kleine Trommel

Heinrich Knauer: Praktische Schule für kleine Trommel

Heinrich Knauer: Paukenschule I–II.

Kupinszkij: Előadási darabok xilofonra

Lányi–Lenkei–Mező: Előadási darabok hegedűre zongora kísérettel I.–II.

Musica de Camera – Kamarazene ütőhangszerekre (Borsody L, Kovács T, Zempléni L)

Nagy O: Barokk táncok fuvolára és zongorára

Nagy O: Barokk táncok hegedűre és zongorára I.–II.

Sejourne–Velluet: Les Claviers a Percussion Parcourent le Monde

Zempléni: Répertoire ütőhangszerekre

Zempléni: Ütősmuzsika kezdőknek

Zempléni: A triótól az oktettig

Charley Wilcoxon: Finger Stroke Controll

Charley Wilcoxon: The All American Drummer, 150 rudimental solos

Követelmény

Tremolós gyakorlatok megszólaltatása.

Hangszerváltások együttesben.

Üstdob–gyakorlatok megszólaltatása.

Az üstdob pontos hangolása, együttesben való alkalmazása.

Tremolós üstdob–gyakorlatok.

A félévi és év végi vizsga ajánlott anyaga

- Előkéket, tremolokat tartalmazó üstdob gyakorlat,
- Egy dallamhangszeres mű kotta nélkül, zongorakísérettel, – vagy lehet kamaramű is.

5. évfolyam „A” tagozat

Az első négy évfolyam alapozó időszakának elvégzése után, a tanszak speciális státuszából; sokrétűségéből, összetettségéből fakadóan lehetőséget kell biztosítani a tanulóknak a differenciálódásra. Az 5. évfolyamtól vagy a dobolást preferálja a tanuló, (pl. drum set) vagy a dallamhangszereken való játékot (pl. vibrafon, marimba). Ezen a szinten már nem lehet elvárni, hogy valaki a különböző technikai, intonációs és zenei felkészültséget igénylő, több ezer féle ütőhangszer mindegyikén kimagasló teljesítményt nyújtson. Ennek megfelelően kell értelmezni az alábbi követelmények – és a hangszerkezelés meghatározását, tekintettel a jelentős egyéni különbségekre.

Fejlesztési feladatok

Ismeretek

- Kétszer pontozott ritmusok, kvintola, szeptola.
- A különböző ütemfajták és ritmuskombinációk átfogó ismerete.
- A megfelelő kézrend kialakításának készsége a zenei és technikai követelmények szerint.

- Dobszerelés ismerete.
- A „kétszólamú” hangsúly-játék.

A hangszerkezelés fejlesztése

- Drum Set játék:
- Helyes test- és verőtartás.
- Ütésterületek meghatározása.
- Paradiddle kézrendek alkalmazása a dobszerelésen.
- Egyszerűbb függetlenítések.

Ajánlott tananyag

Wolfgang Basler: Rudiment Schule für Kleine Trommel

Morris Goldenberg: Modern School for Xylophone, Marimba, Vibraphone

Richard Hochrainer: Übungen für Kleine Trommel

Eckehard Keune: Kleine Trommel

Heinrich Knauer: Praktische Schule für Kleine Trommel

Heinrich Knauer: Paukenschule I–II.

Kupinszkij: Előadási darabok xilofonra

Lányi–Lenkei–Mező: Előadási darabok hegedűre zongora kísérettel I.–II.

Musica de Camera – Kamarazene ütőhangszerekre (Borsody L, Kovács T, Zempléni L)

Nagy O: Barokk táncok fuvolára és zongorára

Nagy O: Barokk táncok hegedűre és zongorára I.–II.

Nesztor: Ritmusjáték és jazzdobolás I–IV.

Sejourne–Velluet: Les Claviers a Percussion Parcourent le Monde

Zempléni: Répertoire ütőhangszerekre

Zempléni: Ütősmuzsika kezdőknek

Zempléni: A triótól az oktettig

Charley Wilcoxon: Finger Stroke Controll

Charley Wilcoxon: The All American Drummer, 150 rudimental solos

Követelmény

Játék dobszerelésen:

- hangsúlyok kiosztva,
- kisdob–nagydobjáték: parallel –, ill. komplementer szólamok

A szerzett készségeknek megfelelő szintű művek előadása dallamhangszeren.

A félévi és év végi vizsga ajánlott anyaga

- Kisdob–nagydobjáték, vagy hangsúly–játék dobszerelésen kiosztva.
- Egyszerűbb függetlenítési gyakorlat dobszerelésen.
- Egy dallamhangszeres mű kotta nélkül, zongora– vagy rögzített zenei kísérettel.
vagy

- Hosszabb lélegzetű előadási darabok megszólaltatása dallamhangszeren, zongorakísérettel, vagy lehet kamaramű is. (Pl. 2 tétel vagy egy kamaramű és egy zongorakíséretes előadási darab.)
- Egy kisdob, vagy egy üstdob gyakorlat.

6. évfolyam „A” tagozat

Fejlesztési feladatok

Ismeretek

- A rendelkezésre álló összes hangszer ismerete.
- Hangsorok (dallamhangszeren) 5#, 5b előjegyzésig.
- Tájékozódás az ütőhangszeres irodalomban.
- Alapfokú zenetörténeti ismeretek, a társművészetekkel való kapcsolatok.
- A dobszerelés szerepe a könnyűzenében.

A hangszerkezelés fejlesztése

- Egyszerűbb 3–4 verős feladatok megoldása dallamhangszeren.
- Egyszerűbb tánczenei alaprítmusok megszólaltatása dobszerelésen.
- Bonyolultabb mozgáskoordinációt igénylő feladatok megoldása (pl. kíséretjáték lábcin–szólammal, szólisztikus játék kétlábás kíséreszólammal)
- Kiütött előkék.

Ajánlott tananyag

Balázs: Három burleszk

Balázs: Nyolc trió ütőhangszerekre

Wolfgang Basler: Rudiment Schule für Kleine Trommel

Steve Davis: Jazz Drums – Play – A Long – Styles & Analysis

Sigfrid Fink: Percussion Studio
Morris Goldenberg: Modern School for Xylophone, Marimba,
Vibraphone
Richard Hochrainer: Übungen für Kleine Trommel
Eckehard Keune: Kleine Trommel
Heinrich Knauer: Paukenschule I–II.
Kupinszkij: Előadási darabok xilofonra
Kósa: Ötös játék
Kósa: Régi zene hangolt ütőhangszerekre
Lányi–Lenkei–Mező: Előadási darabok hegedűre zongora kísérettel I.–II.
Musica de Camera – Kamarazene ütőhangszerekre (Borsody L, Kovács T, Zempléni L)
Nagy O: Barokk táncok fuvolára és zongorára
Nagy O: Barokk táncok hegedűre és zongorára I.–II.
Nesztor: Ritmusjáték és jazzdobolás I.–IV.
Sejourne–Velluet: Les Claviers a Percussion Parcourent le Monde
Zempléni: A triótól az oktettig
Vivaldi: Four Seasons
Charley Wilcoxon: Finger Stroke Control
Charley Wilcoxon: The All American Drummer, 150 rudimental solos

Követelmény

A szerzett készségeknek megfelelő nehézségű, hosszabb lélegzetű mű stílushű megszólaltatása dallamhangszeren (pl. barokk szonáta lassú és gyors tétele vibrafonon).

Dobszerelésen tánczenei– vagy rock kíséret zárlat improvizációkkal. (periodikus tagolás)

A félévi és év végi vizsga ajánlott anyaga

– Dobszerelésen tánczenei–, vagy rock kíséret zárlat improvizációkkal. Lehet élő– vagy rögzített zenéhez is.

– Függetlenítési gyakorlat dobszerelésen.

– Egy dallamhangszeres mű, vagy kisdob szólódarab.

vagy

– Egy hosszabb lélegzetű előadási darab megszólaltatása dallamhangszeren, (Pl. barokk szonáta lassú és gyors tétele vibrafonon)

– Egy kamaramű, vagy egy zongorakíséretes előadási darab.

- Egy kisdob, vagy egy üstdob gyakorlat.

Alapfokú évfolyamok „B” tagozat

A „B” tagozaton tanuló tanulók átlagosnál jobb képességei, és a rendelkezésre álló magasabb óraszám lehetővé teszi számukra a zenei ismeretek megszerzése és hangszerkezelés fejlesztése terén, hogy az „A” tagozatos tanulókhoz képest nagyobb mennyiségű anyagot sajátítsanak el, magasabb szinten. B tagozaton az alapfok 2. évfolyamát elvégzett tanuló folytathatja tanulmányait.

3. évfolyam „B” tagozat

Fejlesztési feladatok

Ismeretek

- Bonyolultabb ritmuskombinációk felismerése és megoldása.
- Harmincketted, „nagy-triola”, alla breve.
- Hangsorok (dallamhangszeren), 4#, 4b előjegyzésig.
- Tanult dallamhangszeres művek formai elemzése az életkornak megfelelő szinten; zenehallgatás.

A hangszerkezelés fejlesztése

- Nyitott és zárt ütés
- Closed Stroke Roll
- Előkék (egyes-, kettes-, hármass-, négyes előke kötve).
- Rövid tremolo, hangsúlyos tremolo, egyenletes tremolo, indítás, lezárás.
- Nehezebb skála-gyakorlatok megszólaltatása dallamhangszeren.
- Különböző hangszer-kombinációk kezelése, gyors hangszerváltások és gyors verőváltások alkalmazása.
- Dallamhangszeren egyszerű kétszólamú játék.
- A vibrafon-pedál kezelése (lehetőség szerint).

Ajánlott tananyag

Balázs: Technikai gyakorlatok I–III.

Wolfgang Basler: Elementar
Richard Hochrainer: Übungen für Kleine Trommel
Eckehard Keune: Kleine Trommel
Heinrich Knauer: Praktische Schule für Kleine Trommel
Vivaldi: Four Seasons
Lányi–Lenkei–Mező: Előadási darabok hegedűre zongora kísérettel I.–II.
Musica de Camera – Kamarazene ütőhangszerekre (Borsody L, Kovács T, Zempléni L)
Sejourne–Velluet: Les Claviers a Percussion Parcourent le Monde
Zempléni: Répertoire ütőhangszerekre
Zempléni: Ütősmuzsika kezdőknek
Zempléni: A triótól az oktettig
Charley Wilcoxon: The All American Drummer, 150 rudimental solos

Követelmény

Előkéket tartalmazó gyakorlatok eljátszása.

Hosszabb lélegzetű előadási darabok megszólaltatása dallamhangszeren.

Nehezebb szólamok eljátszása kamaraegyüttesben.

Rövid rudimental szóló kisdobon.

A félévi és év végi vizsga ajánlott anyaga

- Előkéket, tremolokat tartalmazó kisdob szólógyakorlat vagy duó.
- Egy rövid rudimental szóló kisdobon.
- Egy dallamhangszeres mű kotta nélkül, zongora kísérettel.
- Egy kamaramű.
- Dúr és moll skálák 4#, 4b előjegyzésig, tercmenetekkel is.

4. évfolyam „B” tagozat

Fejlesztési feladatok

Ismeretek

- A basszuskulcs ismerete, olvasása.
- Az „egy ütésben” való gondolkodás elsajátítása.
- Változó tempók alkalmazása.
- Egyszerűbb díszítések ismerete és alkalmazása dallamhangszeren.

- A játszott anyag formai elemzése.
- Zenehallgatás, hangverseny–látogatás.
- Ismerkedés zeneszerzők életével, munkásságával.

A hangszerkezelés fejlesztése

- A tremolo gyakorlati tökéletesítése.
- Különböző dinamikák alkalmazása tremolóval.
- Hármashangzat–felbontások dallamhangszeren, kiütött tremolo alkalmazása, hangok lefogása.
- Változó tempók megvalósítása önállóan és együttesben.
- Árnyalt dinamika alkalmazása.
- Az üstdob kezelése, hangolása.
- Kézrendek az üstdobokon.
- Az üstdob kicsengésének megfelelő időben és módon történő lefogása.
- Üstdobtremoló (kiütött tremoló).

Ajánlott tananyag

Wolfgang Basler: Rudiment Schule für Kleine Trommel

Richard Hochrainer: Übungen für Kleine Trommel

Eckehard Keune: Kleine Trommel

Heinrich Knauer: Praktische Schule für Kleine Trommel

Heinrich Knauer: Paukenschule I–II.

Kupinszkij: Előadási darabok xilofonra

Lányi–Lenkei–Mező: Előadási darabok hegedűre zongora kísérettel I.–II.

Musica de Camera – Kamarazene ütőhangszerekre (Borsody L, Kovács T, Zempléni L)

Nagy O: Barokk táncok fuvolára és zongorára

Nagy O: Barokk táncok hegedűre és zongorára I.–II.

Sejourne–Velluet: Les Claviers a Percussion Parcourent le Monde

Zempléni: Répertoire ütőhangszerekre

Zempléni: Ütősmuzsika kezdőknek

Zempléni: A triótól az oktettig

Charley Wilcoxon: Finger Stroke Controll

Charley Wilcoxon: The All American Drummer, 150 rudimental solos

Követelmény

Tremolós gyakorlatok megszólaltatása.

Bonyolultabb hangszerváltások együttesben.

Üstdob–gyakorlatok megszólaltatása (lehetőség szerint 3–4 hangszeren is).

Az üstdob pontos hangolása, együttesben való alkalmazása.

Tremolós üstdob–gyakorlatok.

A félévi és év végi vizsga ajánlott anyaga

- Egy tremolós üstdob–gyakorlat (lehetőség szerint 3–4 hangszeren).
- Számozott tremolót tartalmazó, komolyabb rudimental szóló kisdobon. (pl. Wilcoxon 150–ből az 1.–20.)
- Egy dallamhangszeres mű kotta nélkül, zongora kísérettel.
- Egy kamaramű.

5. évfolyam „B” tagozat

Az első négy évfolyam alapozó időszakának elvégzése után, a tanszak speciális státuszából; sokrétűségéből, összetettségéből fakadóan lehetőséget kell biztosítani a tanulóknak a differenciálódásra. Az 5. évfolyamtól vagy a dobolást preferálja a tanuló, (pl. drum set) vagy a dallamhangszereken való játékot (pl. vibrafon, marimba). Ezen a szinten már nem lehet elvárni, hogy valaki a különböző technikai, intonációs és zenei felkészültséget igénylő, több ezer féle ütőhangszer mindegyikén kimagasló teljesítményt nyújtson. Ennek megfelelően kell értelmezni az alábbi követelmények – és a hangszerkezelés meghatározását, tekintettel a jelentős egyéni különbségekre.

Fejlesztési feladatok

Ismeretek

- Kétszer pontozott ritmusok, kvintola, szeptola.
- A különböző ütemfajták és ritmuskombinációk átfogó ismerete.
- A megfelelő kézrend kialakításának készsége a zenei és technikai követelmények szerint.
- Dobszerelés ismerete.
- A „kétszólamú” hangsúly–játék.

A hangszerkezelés fejlesztése

- Drum Set játék:
- Helyes test- és verőtartás.
- Ütésterületek meghatározása.
- Paradiddle kézrendek alkalmazása a dobszerelésen.
- Egyszerűbb függetlenítések.

Ajánlott tananyag

Wolfgang Basler: Rudiment Schule für Kleine Trommel

Morris Goldenberg: Modern School for Xylophone, Marimba, Vibraphone

Richard Hochrainer: Übungen für Kleine Trommel

Eckehard Keune: Kleine Trommel

Heinrich Knauer: Praktische Schule für Kleine Trommel

Heinrich Knauer: Paukenschule I–II.

Kupinszkij: Előadási darabok xilofonra

Lányi–Lenkei–Mező: Előadási darabok hegedűre zongora kísérettel I.–II.

Musica de Camera – Kamarazene ütőhangszerekre (Borsody L, Kovács T, Zempléni L)

Nagy O: Barokk táncok fuvolára és zongorára

Nagy O: Barokk táncok hegedűre és zongorára I.–II.

Nesztor: Ritmusjáték és jazzdobolás I.–IV.

Sejourne–Velluet: Les Claviers a Percussion Parcourent le Monde

Zempléni: Répertoire ütőhangszerekre

Zempléni: Ütősmuzsika kezdőknek

Zempléni: A triótól az oktettig

Charley Wilcoxon: Finger Stroke Controll

Charley Wilcoxon: The All American Drummer, 150 rudimental solos

Követelmény

Játék dobszerelésen:

- hangsúlyok kiosztva
- kisdob–nagydobjáték: paralel –, ill. komplementer szólamok

Kétszólamú játék dallamhangszeren.

A szerzett készségeknek megfelelő szintű művek előadása dallamhangszeren.
Rudimental szóló dobszerelésen.

A félévi és év végi vizsga ajánlott anyaga

- Kisdob–nagydobjáték, vagy hangsúly–játék dobszerelésen kiosztva.
 - Egyszerűbb függetlenítési gyakorlat dobszerelésen.
 - Rudimental szóló dobszerelésen.
 - Egy dallamhangszeres mű kotta nélkül, zongora–vagy rögzített zenei kísérettel, ill. kamaramű.
- vagy
- Egy hosszabb lélegzetű előadási darab megszólaltatása dallamhangszeren, zongora kísérettel.
 - Egy kamaramű.
 - Egy tremolós üstdob–gyakorlat (lehetőség szerint 3–4 hangszeren), vagy számozott tremolót tartalmazó, komolyabb rudimental szóló kisdobon. (pl. Wilcoxon 150–ből a 20.–40.)

6. évfolyam „B” tagozat

Fejlesztési feladatok

Ismeretek

- A rendelkezésre álló összes hangszer ismerete.
- Hangsorok (dallamhangszeren) 5#, 5b előjegyzésig.
- Tájékozódás az ütőhangszeres irodalomban.
- Alapfokú zenetörténeti ismeretek, a társművészetekkel való kapcsolatok.
- A dobszerelés szerepe a könnyűzenében.

A hangszerkezelés fejlesztése

- 3–4 verős feladatok megoldása dallamhangszeren.
- Egyszerűbb tánczenei alaprítmusok megszólaltatása dobszerelésen.
- Bonyolultabb mozgáskoordinációt igénylő feladatok megoldása (pl. kíséretjáték lábcin–szólammal, szólisztikus játék kétlábas kíséreszólammal)
- Kiütött előkék.

Ajánlott tananyag

Balázs: Három burleszk
Balázs: Nyolc trió ütőhangszerekre
Wolfgang Basler: Rudiment Schule für Kleine Trommel
Steve Davis: Jazz Drums – Play – A Long – Styles & Analysis
Sigfrid Fink: Percussion Studio
Morris Goldenberg: Modern School for Xylophone, Marimba, Vibraphone
Richard Hochrainer: Übungen für Kleine Trommel
Eckehard Keune: Kleine Trommel
Heinrich Knauer: Paukenschule I–II.
Kósa: Ötös játék
Kósa: Régi zene hangolt ütőhangszerekre
Nesztor: Ritmusjáték és jazzdobolás I.–IV.
Lányi–Lenkei–Mező: Előadási darabok hegedűre zongora kísérettel I.–II.
Musica de Camera – Kamarazene ütőhangszerekre (Borsody L, Kovács T, Zempléni L)
Nagy O: Barokk táncok fuvolára és zongorára
Nagy O: Barokk táncok hegedűre és zongorára I.–II.
Nesztor: Ritmusjáték és jazzdobolás I.–IV.
Sejourne–Velluet: Les Claviers a Percussion Parcourent le Monde
Vivaldi: Four Seasons
Zempléni: A triótól az oktettig
Charley Wilcoxon: Finger Stroke Controll
Charley Wilcoxon: The All American Drummer, 150 rudimental solos

Követelmény

A szerzett készségeknek megfelelő nehézségű, hosszabb lélegzetű mű stílushű megszólaltatása dallamhangszeren, kotta nélkül (Pl. barokk szonáta lassú és gyors tétele vibrafonon).
Dobszerelésen tánczenei–, vagy rock kíséret zárlat improvizációkkal (periodikus tagolás).
Szólójáték dobszerelésen.

A félévi és év végi vizsga ajánlott anyaga

- Dobszerelésen tánczenei–, vagy rock kíséret zárlat improvizációkkal (lehet élő– vagy rögzített zenéhez is).
- Függetlenítési gyakorlat dobszerelésen.

- Egy számozott tremolót tartalmazó, komolyabb rudimental szóló kisdobon.
 - Egy dallamhangszeres mű kotta nélkül, zongora–vagy rögzített zenei kísérettel, ill. kamaramű.
 - Dúr és moll skálák 5#, 5b előjegyzésig, tercmenetekkel is (célszerű az előadott darabok hangnemében).
- vagy
- Egy Hosszabb lélegzetű előadási darab megszólaltatása dallamhangszeren, zongorakísérettel. (Pl. barokk szonáta lassú és gyors tétele vibrafonon.)
 - Egy kamaramű.
 - Egy Dúr és moll skálák 5#, 5b előjegyzésig, tercmenetekkel is (célszerű az előadott darabok hangnemében).
 - Egy tremolós üstdob–gyakorlat (lehetőség szerint 3–4 hangszeren).
 - Egy számozott tremolót tartalmazó, komolyabb rudimental szóló kisdobon (pl. Wilcoxon 150–ből a 30.–50.).

Követelmények az alapfok évfolyamainak elvégzése után

Az „A” tagozat végén

Ismerje a tanuló

- az alapfokú művészetoktatási intézményben használatos ütőhangszereket, ezek magyar és leggyakrabban használt idegen nyelvű elnevezéseit,
- a különböző ütőhangszerek megszólaltatásának módját, a helyes ütésttechnikákat,
- a tanult anyagban előforduló tempó– és karakterjelzéseket, egyéb előadási jeleket, zenei műszavakat és ezek jelentését,
- a tanult előadási darabok zeneszerzőinek nevét, a művek címét, és tudja helyesen kiejteni és leírni azokat.

Legyen képes a tanuló

- kottahű játéokra és lapról olvasásra folyamatos, mérsékelt tempóban,
- árnyalt dinamikák alkalmazására, a hangszínbeli különbségek felismerésére és megvalósítására,
- különböző végtagjainak összehangolt mozgására, illetve függetlenítésére
- a speciális technikai elemek alkalmazására a különböző hangszereken (tremolo, előkék, egyszerű függetlenítés),

- hosszabb zenei gondolatok összefogására, a művek értelmes, tagolt előadására,
- az üstdob önálló hangolására,
- a különböző ütőhangszerek eltérő kézrendi problémáinak megoldására,
- rugalmas beilleszkedésre kamarazenei együttesbe,
- céltudatos, módszeres gyakorlásra
- pontos tempótartásra.

A „B” tagozat végén (az „A” tagozat követelményein felül)

- legyen képes a tanuló hosszabb zenei gondolatok összefogására, a művek értelmes, tagolt előadására
- legyen képes a tudásáról pódiumon is számot adni.

Művészeti alapvizsga követelményei

A vizsga részei: a vizsga gyakorlati részből áll

A vizsga tantárgya és időtartama

Ütő főtárgy

„A” tagozat minimum 10 perc

„B” tagozat minimum 15 perc

A vizsga tartalma

„A” tagozat

- Két dobgyakorlat; Knauer: Kisdobiskola (Hofmeister) 10., 16., 18., 29., 36., II. rész 11., 17., 27.; Keune: Kisdobiskola (Breitkopf) 48., 69., 127., 145., 173. nehézségi szintjén.
 - Egy dallamhangszeres mű; Vivaldi: Largo; Bononcini: Allegro; Haydn: Szerenád nehézségi szintjén.
 - Egy kamaramű; Krell–Holzmann: Cake Walk Parádé; Camidge: Sonatina; Gebauer: Duó; Pleyel: Menuetto; Larson: Mexikói szvit; Zempléni L.: Párok; Váray L.: Gukhe/low drums szólam; Jack McKenzie: Három tánc, Bartók Béla: Gyermekeknek 1.,2.,3., Mikrokozmosz nehézségi szintjén.
 - Egy periódusnyi könnyebb zenei anyag lapról játszása mérsékelt tempóban.
- A dallamhangszeren megszólaltatott darabokat lehetőleg kotta nélkül kell játszani.

„B” tagozat

- Két kisdobgyakorlat; Knauer: Kisdobiskola (Hofmeister) 19., 20., 22., 24. (4/8), 31., 37., II. rész 2., 5., 14.; Keune: Kisdobiskola (Breitkopf) 67., 75., 108., 150., 153., 146. nehézségi szintjén.
 - Egy skála hármashangzat–felbontással.
 - Egy dallamhangszeres mű; Bach: h–moll szvit/1 tétel; Hacsaturján: Rózsalányok tánca; Rameau: Gavotte; Händel: a–moll menüett (EMB 13379) HWV 602, 603 nehézségi szintjén.
 - Egy kamaramű; J. S. Bach: Kétszólamú invenciók, Zempléni L.: Üzenetek (EMB 14569) – Hét SMS–tanulmány dobokra/1 tétel; Váray L.: Gukhe/high drum szólam; Balázs O.: Nyolc trió (EMB 6063) 5., 6. nehézségi szintjén.
 - Egy periódusnyi zenei anyag lapról játszása mérsékelt tempóban.
- A dallamhangszeren megszólaltatott darabokat kotta nélkül kell játszani.

A vizsga értékelése

- megfelelés az előírt követelményeknek,
- technikai felkészültség (pl. üstdobon keresztütések és kerülések jobbról–balról),
- hangszerkezelés, speciális technikai elemek alkalmazása különböző hangszereken (tremoló, előkék),
- több verővel való játék dallamhangszeren,
- különböző hangszer–kombinációk kezelése, hangszer– és verőváltások alkalmazása,
- előadásmód,
- árnyalt dinamikák alkalmazása, pontos ritmikai megoldások,
- változó tempók önállóan és együttesben,
- a zenei stílus és az előírások megvalósítása,
- memória,
- alkalmazkodóképesség,
- állóképesség.

Továbbképző évfolyamok „A” tagozat

A továbbképző évfolyamok eléréséig az egyes tanulók tudásszintje között jelentős különbség alakulhat ki képességeik, teherbírásuk és szorgalmuk alapján. Ezt a különbséget a továbbképző osztályokban növelheti a közismereti iskolákban jelentkező eltérő mértékű terheléstől és az iskolán kívüli más elfoglaltság mértékétől függő gyakorlási idő, valamint a zenetanulás eltérő

iránya és célja. Vagy az egyéni hangszertudás fejlesztése, vagy a kamarazenei illetve a zenekari játék fejlesztése kerül előtérbe. Ezért elsősorban a fejlesztés lehetséges irányait és céljait fogalmazzuk meg.

7. évfolyam „A” tagozat

Fejlesztési feladatok

Ismeretek

- Az önálló muzsikáláshoz szükséges tájékozottság fejlesztése a hangszer szóló-, kamarazene- és zenekari irodalmában.
- Az ütőhangszerek népes családjának minél szélesebb körű ismerete.
- A Drum Set szerepe a zenekarokban.
- A leggyakoribb Drum Set notációk.
- Dúr és moll hangnemek 7#, 7b előjegyzésig.

A hangszerkezelés fejlesztése

- A helyes ülés mód és verőtartás megtalálása.
- A laza ütéstechnika kialakítása. (A kar, csukló és az ujjak szerepe)
- Nyomott és pattintott előkék alkalmazása (2–3–4-es).
- Double Paradiddle.
- Egykezes hangsúlyvezetés (jobb, – ill. bal kézzel) mint építkezési forma a Drum Set szólójátékban.
- Pedálok használata dobszerelésen.

Ajánlott tananyag

J. S. Bach: 18 kis prelúdium

Balázs: Nyolc trió ütőhangszerekre

Steve Davis: Jazz Drums – Play – A Long – Styles & Analysis

Steve Davis: Masters of Time

Siegfried Fink: Timpani Suite

Siegfried Fink: Percussion Studio

David Friedman: Vibraphone Technique (Dampening and Pedaling)

Alice Gomez: Raindance

Morris Goldenberg: Modern School for Xylophone, Marimba, Vibraphone
Lionel Hampton: Method for Vibraphone, Xylophone, Marimba
Eckehard Keune: Kleine Trommel
Heinrich Knauer: Paukenschule I–II.
Korsakov: A dongó
Lányi–Lenkei–Mező: Előadási darabok hegedűre zongora kísérettel I.–II.
David Mancini: Suite for Timpani
Musica de Camera – Kamarazene ütőhangszerekre (Borsody L, Kovács T, Zempléni L)
Clair Omar Musser: 120 etűd marimbára
Nagy O: Barokk táncok fuvolára és zongorára
Nesztor: Ritmusjáték és jazzdobolás I.–IV.
J. S. Pratt: 14 Modern Contest Solos for Snare Drum
Telemann: Könnyű szonáták
Sejourne–Velluet: Les Claviers a Percussion Parcourent le Monde
Vivaldi: Four Seasons
Charley Wilcoxon: Finger Stroke Control
Charley Wilcoxon: The All American Drummer, 150 rudimental solos
Zivkovic: Funny Marimba

Követelmény

Az alapfokú zeneiskolai tanulmányok során szerzett ismeretek és készségek továbbfejlesztése és elmélyítése.

A tanuló képességeihez mért zenei anyag (kamaramű) igényes előadása. Kisdob darabok előadása rudimental technikával.

Egykezes hangsúlyozás dobszerelésen kiosztva, kétlábas ostinato szólammal.

Az év végi vizsga ajánlott anyaga

- Kíséret, illetve szólójáték dobszerelésen. (Lehet élő– vagy rögzített zenéhez is.)
- Egy számozott tremolót tartalmazó, komolyabb rudimental szóló kisdobon.
- Egy dallamhangszeres mű kotta nélkül, zongora– vagy rögzített zenei kísérettel, ill. kamaramű.
- Dúr és moll skálák 7#, 7b előjegyzésig, tercmenetekkel is.
vagy

- Egy hosszabb lélegzetű előadási darab megszólaltatása dallamhangszeren. (Pl. barokk szonáta, versenymű.)
- Egy kamaramű.
- Dúr és moll skálák 7#, 7b előjegyzésig, tercmenetekkel is.
- Egy set-up szólódarab, vagy üstdob darab 3–4 timpanin.
- Egy számozott tremolót tartalmazó, komolyabb rudimental szóló kisdobon.

8. évfolyam „A” tagozat

Fejlesztési feladatok

Ismeretek

- Az önálló muzsikáláshoz szükséges tájékozottság fejlesztése a hangszer szóló-, kamarazene- és zenekari irodalmában.
- Újabb és újabb ütőhangszerek megismerése a több ezres kínálatból, megszólaltatásuk módjának megismerése (intonáció).
- Eligazodás az ütőhangszerek irodalmában gyakrabban előforduló különböző notációkban.
- A Double Stroke Roll és a Press Roll fogalma.

A hangszerkezelés fejlesztése

- Az úgynevezett összetett darabok esetén a különböző hangszerek összeállításának megtervezése, bonyolultabb kézrendek alkalmazása.
- 3 – 4 verővel való játék dallamhangszereken.
- A dinamikai és hangszínbeli érzékenység és igényesség kialakítása.
- Ritmusjáték három különböző hangszeren (pl. Bass Drum – Hi Hat ütve – Snare Drum) páros – és páratlan osztásban. (Nesztor: Skálagyakorlatok)
- A Double Stroke Roll és a Press Roll alkalmazása.
- Charley Wilcoxon: Finger Stroke Controll

Ajánlott tananyag

J.S.Bach: 18 kis prelúdium

Steve Davis: Jazz Drums – Play – A Long – Styles & Analysis

Steve Davis: Masters of Time

Siegfried Fink: Timpani Suite

Sigfrid Fink: Percussion Studio

David Friedman: Vibraphone Technique (Dampening and Pedaling)

Alice Gomez: Raindance
Morris Goldenberg: Modern School for Xylophone, Marimba, Vibraphone
Lionel Hampton: Method for Vibraphone, Xylophone, Marimba
Richard Hochrainer: Übungen für Kleine Trommel
Eckehard Keune: Kleine Trommel
Heinrich Knauer: Paukenschule I–II.
David Mancini: Suite for Timpani
Markovich: Team Work
Musica de Camera – Kamarazene ütőhangszerekre (Borsody L, Kovács T, Zempléni L)
Clair Omar Musser: 120 etűd marimbára
Nagy O: Barokk táncok fuvolára és zongorára
Nesztor: Ritmusjáték és jazzdobolás I.–IV.
J. S. Pratt: 14 Modern Contest Solos for Snare Drum
Telemann: Könnyű szonáták
Vivaldi: Four Seasons
Charley Wilcoxon: Finger Stroke Control
Charley Wilcoxon: The All American Drummer, 150 rudimental solos
Zivkovic: Funny Marimba

Követelmény

A szerzett ismeretek és készségek továbbfejlesztése és elmélyítése.

A tanuló képességeihez mért zenei anyag (kamaramű) igényes előadása.

Előadási darab értelmes, tagolt, árnyalt megszólaltatása.

Különböző tremolókat (nyomott, pattintott, számozott) tartalmazó darabok előadása kisdobon.

Megfelelő hangtónus kialakítása dobszerelésen.

Komplementer játék három eltérő dinamikájú hangszeren, páros vagy páratlan osztásban, periodikus tagolással. (Bass Drum – Hi Hat ütve – Snare Drum)

Az év végi vizsga ajánlott anyaga

– Kíséret illetve szólójáték dobszerelésen. (Lehet élő- vagy rögzített zenéhez is.)

– Különböző tremolókat (nyomott, pattintott, számozott) tartalmazó darab előadása kisdobon.

– Egy dallamhangszeres mű kotta nélkül, zongora- vagy rögzített zenei kísérettel, ill. kamaramű,

vagy

- Egy hosszabb lélegzetű előadási darab megszólaltatása dallamhangszeren. (Pl. 4 verős Musser–etűdök, versenyművek.)
- Egy kamaramű.
- Egy set–up szólódarab, vagy üstdob darab 3–4 timpanin.
- Különböző tremolókat (nyomott, pattintott, számozott) tartalmazó darab előadása kisdobon.

9. évfolyam „A” tagozat

Fejlesztési feladatok

Ismeretek

- A zeneirodalom jelentős zenekari műveinek ismerete, az ütős – elsősorban üstdob– – szólamok megszólaltatásához szükséges tájékozottság.
- Az önálló muzsikáláshoz szükséges tájékozottság fejlesztése a hangszer szóló–, kamarazene– és zenekari irodalmában.
- Latin ütőhangszerek ismerete.
- Polimetria ismerete.

A hangszerkezelés fejlesztése

- 3–4 timpanis játék technika fejlesztése.
- Stabil tempó tartás metronómmal.
- Speciális ütőfajták intonálása latin hangszereken. (Conga, Bongó)
- Poliritmikus függetlenítések dobszerelésen. (lábak páros, kezek páratlan osztásban játszanak és viszont: pl. 2 a 3–hoz, stb.)
- A seprűjáték alapjai: speciális ütéstechnika.
- Módszeres gyakorlási stratégiák önálló alkalmazása.
- A dobszerelés hangolása.

Ajánlott tananyag

J. S. Bach: 18 kis prelúdium

Steve Davis: Jazz Drums – Play – A Long – Styles & Analysis

Steve Davis: Masters of Time

Siegfried Fink: Timpani Suite

Siegfried Fink: Percussion Studio

David Friedman: Vibraphone Technique (Dampening and Pedaling)

Alice Gomez: Raindance

Morris Goldenberg: Modern School for Xylophone, Marimba, Vibraphone
 Lionel Hampton: Method for Vibraphone, Xylophone, Marimba
 Richard Hochrainer: Übungen für Kleine Trommel
 Eckehard Keune: Kleine Trommel
 Heinrich Knauer: Paukenschule I–II.
 Korsakov: A dongó
 David Mancini: Suite for Timpani
 Markovich: Team Work
 Musica de Camera – Kamarazene ütőhangszerekre (Borsody L, Kovács T, Zempléni L)
 Clair Omar Musser: 120 etűd marimbára
 Nesztor: Ritmusjáték és jazzdobolás I.–IV.
 J. S. Pratt: 14 Modern Contest Solos for Snare Drum
 Telemann: Könnyű szonáták
 Vivaldi: Four Seasons
 Charley Wilcoxon: The All American Drummer, 150 rudimental solos
 Zivkovic: Funny Marimba
 Zivkovic: Trio per Uno

Követelmény

Az eddig megszerzett készségek állandó karbantartása és tökéletesítése.
 A tanuló képességeihez mért zenei anyag (kamaramű) igényes előadása.
 Magabiztos kottaolvasás basszuskulcsban.
 Bonyolultabb etűd vagy szólam előadása 3 vagy 4 timpanin.
 Autentikus latin ritmusok 2 congán, alapszinten.
 Seprűvel való játék dobszerelésen.

Az év végi vizsga ajánlott anyaga

- Kíséret, illetve szólójáték dobszerelésen, seprűvel is. (Lehet élő– vagy rögzített zenéhez is.)
- Autentikus latin ritmusok 2 congán, ill. szólójáték rögtönzése.
- Különböző tremolókat (nyomott, pattintott, számozott) tartalmazó darab előadása kisdobon.
- Egy dallamhangszeres mű kotta nélkül, zongora–vagy rögzített zenei kísérettel, ill. kamaramű,
- vagy
- Egy Hosszabb lélegzetű előadási darab megszólaltatása dallamhangszeren.

- Egy kamaramű.
- Egy set–up szólódarab, vagy ütődob darab 3–4 timpanin.
- Különböző tremolókat (nyomott, pattintott, számozott) tartalmazó darab előadása kisdobon.

10. évfolyam „A” tagozat

Fejlesztési feladatok

Ismeretek

- Az önálló muzsikáláshoz szükséges tájékozottság fejlesztése a hangszer szóló–, kamarazene– és zenekari irodalmában.
- A zeneirodalom jelentős zenekari műveinek ismerete, az ütős szólamok megszólaltatásához szükséges tájékozottság.
- A bartóki zene hangrendszere, ütőhangszerekre írt műveinek ismerete.
- Ismerkedés a jazz–szel és az értékes könnyűzenével.
- Improvizáció.
- Az előadott zeneművek formai és harmóniai szerkezetének ismerete.

A hangszerkezelés fejlesztése

- Szóló és akkordjáték dallamhangszeren 4 verővel.
- Stabil tempótartás „belső metronóm”–mal.
- Esztétikus cintányér „sound” kidolgozása megfelelő ütéstechnikával.
- A seprűjáték különböző mozgásformáinak (körzés – ütés, húzás – ütés) összehangolása egymással, illetve a nagydob – lábcin szólamokkal.
- Improvizációs készségfejlesztés különböző ütőhangszereken.
- Társas zenélés különböző formációkban: kamarazene, szimfonikus zenekar, fúvószenekar, stb.

Ajánlott tananyag

J. S. Bach: 18 kis prelúdium

Steve Davis: Jazz Drums – Play – A Long – Styles & Analysis

Steve Davis: Masters of Time

Siegfried Fink: Timpani Suite

Sigfrid Fink: Percussion Studio

David Friedman: Vibraphone Technique (Dampening and Pedaling)

Alice Gomez: Raindance

Morris Goldenberg: Modern School for Xylophone, Marimba, Vibraphone
Lionel Hampton: Method for Vibraphone, Xylophone, Marimba
Richard Hochrainer: Übungen für Kleine Trommel
Eckehard Keune: Kleine Trommel
Heinrich Knauer: Paukenschule I–II.
Korsakov: A dongó
David Mancini: Suite for Timpani
Markovich: Team Work
Musica de Camera – Kamarazene ütőhangszerekre (Borsody L, Kovács T, Zempléni L)
Clair Omar Musser: 120 etűd marimbára
Nesztor: Ritmusjáték és jazzdobolás I.–IV.
J. S. Pratt: 14 Modern Contest Solos for Snare Drum
Telemann: Könnyű szonáták
Charley Wilcoxon: The All American Drummer, 150 rudimental solos
Zivkovic: Funny Marimba
Zivkovic: Trio per Uno

Követelmény

A szerzett ismeretek és készségek továbbfejlesztése és elmélyítése.

A tanuló képességeihez mért zenei anyag (kamaramű) igényes előadása.

Négyverős előadási darab értelmes, tagolt, árnyalt megszólaltatása dallamhangszeren.

Különböző zenekarokban önálló kíséret – ill. szólójáték dobszerelésen.

„Ad Libitum” – dobszólo szerelésen.

Az év végi vizsga ajánlott anyaga

– Különböző zenekarokban önállóan kidolgozott kíséret – ill. szólójáték dobszerelésen, seprűvel.

– „Ad Libitum” – dobszólo szerelésen.

– Különböző tremolókat (nyomott, pattintott, számozott) tartalmazó darab előadása kisdobon.

– Egy dallamhangszeres mű kotta nélkül, zongora– vagy rögzített zenei kísérettel, ill. kamaramű.

vagy:

– Egy négyverős előadási darab megszólaltatása dallamhangszeren.

– Egy kamaramű.

- Egy set–up szólódarab, vagy üstdob darab 3–4 timpanin.
- Különböző tremolókat (nyomott, pattintott, számozott) tartalmazó darab előadása kisdobon.

Továbbképző évfolyamok „B” tagozat

A továbbképző évfolyamok „B” tagozatos tanulói nem zenei jellegű közismereti tanulmányaik mellett is meg akarják őrizni a zenei pálya választásának lehetőségét. Ebből következik, hogy az „A” tagozatnál bővebb, átfogóbb tananyagot kell elvégezniük magasabb szinten. Itt nyílik igazán lehetőség arra is, hogy megismertessük a legkorszerűbb játékmódokat, mint pl. a Moeller-féle ütéstechnikát, az ujjmozgások kidolgozását, a kar –, a csukló –, és az ujjak mozdulatainak összehangolását, hogy elsajátítsunk modern gyakorlási metodikákat; pl. playback „minus one”-os felvételekhez, számítógépes zenei programok alkalmazása, hogy megfelelően kiválasztott zenei anyagok hallgatásával elmélyedjünk az improvizációk gyakorlásában, stílusok elemzésében.

7. évfolyam „B” tagozat

Fejlesztési feladatok

Ismeretek

- Az eddig tanult zenei ismeretek rendszerezése, összegzése.
- Az eddig megszerzett készségek állandó karbantartása és tökéletesítése.
- Korszerű gyakorlási módok megismerése.
- Az ütőhangszerek népes családjának minél szélesebb körű ismerete.
- Dúr és moll hangnemek 7#, 7b előjegyzésig.
- A leggyakoribb Drum Set notációk.
- A Drum Set szerepe a zenekarokban.
- Sajátos stílusjegyek felismerése, ezek megvalósítása az előadásban.
- Különböző, korhű díszítésfajták megismerése.

A hangszerkezelés fejlesztése

- A helyes ülés mód és verőtartás megtalálása.
- A laza ütéstechnika kialakítása.
- Ujjmozgások kidolgozása, a kar, a csukló és az ujjak mozdulatainak összehangolása.

- Stabil tempótartás metronómmal.
- Az előkék és a főhang megfelelőarányának megtalálása.
- Nyomott és pattintott előkék alkalmazása (2–3–4-es).
- Egykezes hangsúlyvezetés (jobb-, ill. bal kézzel) mint építkezési forma a Drum Set szólójátékban.
- Pedálhasználat dobszerelésen felemelt és fektetett sarokkal.

Ajánlott tananyag

J. S. Bach: Sonate e Partite per violino solo

Balázs: Nyolc trió ütőhangszerekre

Steve Davis: Jazz Drums – Play – A Long – Styles & Analysis

Steve Davis: Masters of Time

Siegfried Fink: Timpani Suite

Sigfrid Fink: Percussion Studio

David Friedman: Vibraphone Technique (Dampening and Pedaling)

Alice Gomez: Raindance

Morris Goldenberg: Modern School for Xylophone, Marimba Vibraphone

Lionel Hampton: Method for Vibraphone, Xylophone, Marimba

Eckehard Keune: Kleine Trommel

Korsakov: A dongó

David Mancini: Suite for Timpani

Clair Omar Musser: 120 etűd marimbára

Nesztor: Ritmusjáték és jazzdobolás I.–IV.

J. S. Pratt: 14 Modern Contest Solos for snare Drum

Telemann: Könnyű szonáták

Sejourne–Velluet: Les Claviers a Percussion Parcourent le Monde

Vivaldi: Four Seasons

Charley Wilcoxon: Finger Stroke Control

Charley Wilcoxon: The All American Drummer, 150 rudimental solos

Zivkovic: Funny Marimba

Követelmény

Az alapfokú zeneiskolai tanulmányok során szerzett ismeretek és készségek továbbfejlesztése és elmélyítése.

A kiválasztott zenei anyag (kamaramű) igényes előadása.

Különböző díszítések korhű és stílusos alkalmazása minden hangszercsoportban.

Többféle – nyomott és pattintott – előkéket tartalmazó kisdob darab előadása.

Egykezes hangsúlyozás dobszerelésen kiosztva, kétlábas ostinato szólamokkal – improvizálva is.

Kidolgozott pedáljáték lábcintányéron, felemelt sarokkal.

Az év végi vizsga ajánlott anyaga

- Kíséret, illetve szólójáték dobszerelésen. (Lehet élő- vagy rögzített zenéhez is.)
- Egy számozott tremolót tartalmazó, komolyabb rudimental szóló kisdobon.
- Egy dallamhangszeres mű kotta nélkül, zongora- vagy rögzített zenei kísérettel, ill. kamaramű.
- Dúr és moll skálák 7#, 7b előjegyzésig, tercmenetekkel is, vagy
- Egy hosszabb lélegzetű előadási darab megszólaltatása dallamhangszeren. (Pl. barokk szonáta, versenymű.)
- Egy kamaramű.
- Dúr és moll skálák 7#, 7b előjegyzésig, tercmenetekkel is.
- Egy set-up szólódarab.
- Üstdob darab 3–4 timpanin.
- Különböző tremolókat (nyomott, pattintott, számozott) tartalmazó szóló darab előadása kisdobon.

8. évfolyam „B”tagozat

Fejlesztési feladatok

Ismeretek

- Kitekintés a kortárs zenei irányzatok irányába.
- Az önálló muzsikáláshoz szükséges tájékozottság fejlesztése a hangszer szóló-, kamarazene- és zenekari irodalmában.

- Újabb és újabb ütőhangszerek megismerése a több ezres kínálatból, megszólaltatásuk módjának megismerése (intonáció)
- Eligazodás az ütőhangszerek irodalmában gyakrabban előforduló különböző notációkban.
- A kortárs zene notációs sajátosságai.
- A Double Stroke Roll és a Press Roll fogalma.

A hangszerkezelés fejlesztése

- 3–4 verővel való játék dallamhangszereken.
- A vibrafon–pedál, és a hangok verővel történő lefogásának alkalmazása a magas szintű zenei kifejezés szolgálatában.
- A Double Stroke Roll és a Press Roll alkalmazása.
- Korszerű gyakorlási metodikák elsajátítása: pl. playback „minus one”-os felvételekhez.
- Az úgynevezett összetett darabok esetén a különböző hangszerek összeállításának megtervezése, bonyolultabb kézrendek alkalmazása.
- Aszimmetrikus ütésmagasságok megtalálása a különböző hangszerek hangerejéhez alkalmazkodva.
- Ritmusjáték szerkesztése és improvizálása három különböző hangszeren (pl. Bass Drum – Hi Hat ütve – Snare Drum) páros – és páratlan osztásban. (Nesztor: Skálagyakorlatok)
- Dinamikai és hangszínbeli érzékenység és igényesség kialakítása.

Ajánlott tananyag

J. S. Bach: Sonate e Partite per violino solo

Steve Davis: Jazz Drums – Play – A Long – Styles & Analysis

Steve Davis: Masters of Time

Siegfried Fink: Timpani Suite

Siegfried Fink: Percussion Studio

David Friedman: Vibraphone Technique (Dampening and Pedaling)

Morris Goldenberg: Modern School for Xylophone, Marimba, Vibraphone

Lionel Hampton: Method for Vibraphone, Xylophone, Marimba

Richard Hochrainer: Übungen für Kleine Trommel

Eckehard Keune: Kleine Trommel

Korsakov: A dongó

David Mancini: Suite for Timpani

Markovich: Team Work

Clair Omar Musser: 120 etűd marimbára

Nesztor: Ritmusjáték és jazzdobolás I.–IV.

J. S. Pratt: 14 Modern Contest Solos for Snare Drum

Telemann: Könnyű szonáták

Vivaldi: Four Seasons

Charley Wilcoxon: The All American Drummer, 150 rudimental solos

Zivkovic: Funny Marimba

Zivkovic: Trio per Uno

Követelmény

A szerzett ismeretek és készségek továbbfejlesztése és elmélyítése.

Magabiztos lapról olvasási készség.

Előadási darab értelmes, tagolt, árnyalt megszólaltatása.

Különböző tremolókat (nyomott, pattintott, számozott) tartalmazó darabok előadása kisdobon.

Megfelelő hangtónus kialakítása dobszerelésen.

Komplementer játék három eltérő dinamikájú hangszeren, páros és páratlan osztásban, periodikus tagolással, improvizálva is. (Bass Drum – Hi Hat ütve – Snare Drum)

Az év végi vizsga ajánlott anyaga

– Kíséret, illetve szólójáték dobszerelésen. (Lehet élő– vagy rögzített zenéhez is.)

– Különböző tremolókat (nyomott, pattintott, számozott) tartalmazó darab előadása kisdobon.

– Egy dallamhangszeres mű kotta nélkül, zongora– vagy rögzített zenei kísérettel, ill. kamaramű.

vagy

– Egy hosszabb lélegzetű előadási darab megszólaltatása dallamhangszeren. (Pl. 4 verős Musser–etűdök, versenyművek.)

– Egy kamaramű.

– Egy set–up szólódarab.

– Üstdob darab 3–4 timpanin.

– Különböző tremolókat (nyomott, pattintott, számozott) tartalmazó szóló darab előadása kisdobon.

9. évfolyam „B” tagozat

Fejlesztési feladatok

Ismeretek

- Zenei stílusok és improvizációk elemzése megfelelően kiválasztott zenei anyagok meghallgatásával.
- A zeneirodalom jelentős zenekari műveinek ismerete, az ütős – elsősorban üstdob– – szólamok megszólaltatásához szükséges tájékozottság.
- Az önálló muzsikáláshoz szükséges tájékozottság fejlesztése a hangszer szóló-, kamarazene- és zenekari irodalmában.
- Latin ütőhangszerek elmélyültebb ismerete, különféle lejegyzések.
- Polimetria ismerete.
- A „relax” és „drive” érzet fogalma és megvalósítása a ritmusjátékban.

A hangszerkezelés fejlesztése

- Moeller-féle ütéstechika.
- 3–4 timpanis játéktechnika.
- Speciális ütőfajták intonálása latin hangszereken. (Conga, Bongó)
- A dobszerelés hangolása.
- Poliritmikus és polimetrikus függetlenítések dobszerelésen. (lábak páros, kezek páratlan osztásban játszanak és viszont: pl. 2 a 3-hoz, 3/8 – 4/4 egy időben, stb.)
- A seprűjáték alapjai: speciális ütéstechika.
- Módszeres gyakorlási stratégiák önálló alkalmazása.

Ajánlott tananyag

J. S. Bach: Sonate e Partite per violino solo
Steve Davis: Jazz Drums – Play – A Long – Styles & Analysis
Steve Davis: Masters of Time
Siegfried Fink: Timpani Suite
Sigfrid Fink: Percussion Studio
David Friedman: Vibraphone Technique (Dampening and Pedaling)
Morris Goldenberg: Modern School for Xylophone, Marimba, Vibraphone
Glentworth: Blues for Gilbert
Lionel Hampton: Method for Vibraphone, Xylophone, Marimba
Richard Hochrainer: Übungen für Kleine Trommel
Eckehard Keune: Kleine Trommel
Korsakov: A dongó
David Mancini: Suite for Timpani
Markovich: Team Work
Morleo: Escher Prelude per Vibrafono
Clair Omar Musser: 120 etűd marimbára
Nesztor: Ritmusjáték és jazzdobolás I.–IV.
J. S. Pratt: 14 Modern Contest Solos for Snare Drum
Telemann: Könnyű szonáták
Vivaldi: Four Seasons
Charley Wilcoxon: The All American Drummer, 150 rudimental solos
Zivkovic: Funny Marimba
Zivkovic: Trio per Uno

Követelmény

Az eddig megszerzett készségek állandó karbantartása és tökéletesítése.

Magabiztos kottaolvasás basszuskulcsban.

Bonyolultabb etűd vagy szólam előadása 3 vagy 4 timpanin.

Autentikus latin ritmusok 2 congán, alapszinten (esetleg szólójáték).

Seprűvel való játék dobszerelésen.

Poliritmikus – és polimetrikus függetlenítési gyakorlatok dobszerelésen. (lábak páros, kezek páratlan osztásban játszanak és viszont: pl. 2 a 3–hoz, 3/8 – 4/4 egy időben, stb.)

Az év végi vizsga ajánlott anyaga

- Kíséret illetve szólójáték dobszerelésen, seprűvel is. (Lehet élő– vagy rögzített zenéhez is.)
- Autentikus latin ritmusok 2 congán.
- Szólójáték rögtönzése latin ütőhangszereken.
- Különböző tremolókat (nyomott, pattintott, számozott) tartalmazó darab előadása kisdobon.
- Egy dallamhangszeres mű kotta nélkül, zongora– vagy rögzített zenei kísérettel, ill. kamaramű, vagy
- Egy hosszabb lélegzetű előadási darab megszólaltatása dallamhangszeren.
- Egy kamaramű.
- Egy set–up szólódarab.
- Egy üstdob darab 3–4 timpanin.
- Különböző tremolókat (nyomott, pattintott, számozott) tartalmazó szóló darab előadása kisdobon.

10. évfolyam „B” tagozat

Fejlesztési feladatok

Ismeretek

- Az önálló muzsikáláshoz szükséges tájékozottság fejlesztése a hangszer szóló,– kamarazene– és zenekari irodalmában.
- A zeneirodalom jelentős zenekari műveinek ismerete, az ütős szólamok megszólaltatásához szükséges tájékozottság.
- A bartóki zene hangrendszere, ütőhangszerekre írt műveinek ismerete.
- Ismerkedés a jazz–szel és az értékes könnyűzenével.
- Improvizáció.
- Az előadott zeneművek formai és harmóniai szerkezetének ismerete.

A hangszerkezelés fejlesztése

- Szóló– és akkordjáték dallamhangszeren 4 verővel.
- Stabil tempótartás „belső metronóm”–mal.
- Többszörös piano játék megvalósítása.
- Az összes ismert kisdob–tremoló alkalmazása; nyomott, pattintott, számozott.

- Különböző modern technikák ismerete és alkalmazása dobfelszerelésen.
- Esztétikus cintányér „sound” kidolgozása megfelelő ütésttechnikával.
- Swinges, ill. latinós frazeálás.
- A seprűjáték különböző mozgásformáinak (körzés – ütés, húzás – ütés) összehangolása egymással, illetve a nagydob – lábcin szólamokkal.
- Improvizációs készségfejlesztés különböző ütőhangszereken.
- Társas zenélés különböző formációkban: kamarazene, szimfonikus zenekar, fúvószenekar, stb.

Ajánlott tananyag

J.S.Bach: Sonate e Partite per violino solo

Steve Davis: Jazz Drums – Play – A Long – Styles & Analysis

Steve Davis: Masters of Time

Siegfried Fink: Timpani Suite

Sigfrid Fink: Percussion Studio

David Friedman: Vibraphone Technique (Dampening and Pedaling)

Morris Goldenberg: Modern School for Xylophone, Marimba, Vibraphone

Glentworth: Blues for Gilbert

Lionel Hampton: Method for Vibraphone, Xylophone, Marimba

Richard Hochrainer: Übungen für Kleine Trommel

Eckehard Keune: Kleine Trommel

Korsakov: A dongó

David Mancini: Suite for Timpani

Markovich: Team Work

Morleo: Escher Prelude per Vibrafono

Clair Omar Musser: 120 etűd marimbára

Nesztor: Ritmusjáték és jazzdobolás I.–IV.

J. S. Pratt: 14 Modern Contest Solos for Snare Drum

Telemann: Könnyű szonáták

Vivaldi: Four Seasons

Charley Wilcoxon: The All American Drummer, 150 rudimental solos

Zivkovic: Funny Marimba

Zivkovic: Trio per Uno

Követelmény

Színvonalas pódiumi szereplés, zenekari – és szólójáték. A választott zenei anyag stílushű, értelmesen tagolt előadása.

A szerzett ismeretek és készségek továbbfejlesztése és elmélyítése.

Igényes intonáció, magas szintű pedálkezeléssel.

Négyverős előadási darabok értelmes, tagolt, árnyalt megszólaltatása dallamhangszeren.

Virtuóz szólódarab kisdobon.

Különböző zenekarokban önálló kíséret – ill. szólójáték dobszerelésem.

Seprűvel való játék, különböző stílusokban.

„Ad Libitum” – dobszólo szerelésem.

Az év végi vizsga ajánlott anyaga

– Különböző zenekarokban önállóan kidolgozott kíséret, ill. szólójáték dobszerelésem, seprűvel, „Ad Libitum” – dobszólo szerelésem.

– Különböző tremolókat (nyomott, pattintott, számozott) tartalmazó darab előadása kisdobon.

– Egy dallamhangszeres mű kotta nélkül, zongora– vagy rögzített zenei kísérettel, ill. kamaramű,

vagy

– Egy négyverős előadási darab megszólaltatása dallamhangszeren.

– Egy kamaramű.

– Egy set–up szólódarab.

– Egy üstdob darab 3–4 timpanin.

– Különböző tremolókat (nyomott, pattintott, számozott) tartalmazó, virtuóz szóló darab előadása kisdobon. (pl. Markovich: Tornado, Stamina, Novotny: Minutes of News)

További követelmények a továbbképző évfolyamainak elvégzése után

„A” tagozat végén

Ismerje a tanuló

– a legfontosabb ütőhangszerek múltját, származását, fejlődését,

– az ütőhangszerek irodalmát.

Legyen képes a tanuló

– szép és kifejező hang képzésére a különféle ütőhangszereken,

- nagyobb lélegzetű, összetett feladatot tartalmazó etűdök és előadási darabok megszólaltatására,
- sűrű, egyenletes, árnyalt dinamikájú tremolo alkalmazására a különböző hangszereken,
- zeneileg és technikailag tudatos, módszeres gyakorlásra, a művek önálló megtanulására,
- értelmes, tagolt, kifejező előadásmódra.
- stílushű előadásmódok alkalmazására kíséret, illetve szóló funkcióban
- poliritmikus, illetve polimetrikus játéokra

Rendelkezzék a tanuló

- megfelelő technikai felkészültséggel, előadói és formáló készséggel,
- egyszerű improvizációhoz szükséges képzelőerővel,
- biztos zenei memóriával és koncentrálóképeséggel,
- kamarazenéléshez és zenekari játékhoz szükséges lapról olvasási készséggel,
- megfelelő gyakorlási módszerekkel, amelyekkel a megfelelő technikai készenlét gyorsan elérhető,
- tudásszintjének megfelelő önállósággal a játszandó művek kiválasztásánál.

A „B” tagozat végén (az „A” tagozat követelményein felül)

Legyen képes a tanuló

- stílushű előadásmódok alkalmazására zenekarban kíséret-, ill. szóló funkcióban
- poliritmikus, ill. polimetrikus játéokra
- a tanuló legyen képes tudását pódiumon is bemutatni közreműködőként, vagy önálló koncertet adni.

Rendelkezzék

- olyan biztos hangszertudással, előadói készséggel, zenei ismeretekkel, amelyek birtokában zenei pályára is irányítható

Művészeti záróvizsga követelményei

A vizsga részei: a vizsga gyakorlati részből áll

A vizsga tantárgya és időtartama

Ütőhangszerek

„A” tagozat minimum 10 perc

„B” tagozat minimum 15 perc

A vizsga tartalma

„A” tagozat

– Két kisdobgyakorlat, vagy 1 kisdob- és 1 ütődobgyakorlat; Knauer: Kisdobiskola/II. (Hofmeister) rész 16., 18., 35.; Keune: Kisdobiskola (Breitkopf) 84., 135., 148., 161., 176.; Knauer: Ütődobgyakorlatok (Hofmeister) 6., 11., 15., 20. gyakorlat nehézségi szintjén.

– Egy dallamhangszeres mű; Dvořák: Humoreszk, Mozart: Török induló, Weiner: Rókatánc, Haydn: Magyar rondo nehézségi szintjén.

– Egy kamaramű; Bartók Béla: Gyermekeknek, Mikrokozmosz, Evelyn Glennie: Kis imádság, Joplin: Ragtime (Hofmeister) – Percherine, Entertrainer, John O’Reilly: Három epizód, G. d. Monica: Movi-rock, Steve Reich: Zene fadarabokra, Balázs O.: Nyolc trió (EMB 6063)/1 tétel, Siegfried Fink: Trommeltanz/Junior’s beat nehézségi szintjén.

– Rövid zenei anyag lapról játszása mérsékelt tempóban.

A megszólaltatott gyakorlatok száma változtatható, de a vizsgázó ritmus- és dallamhangszeres műveket is szólaltasson meg. A dallamhangszeren megszólaltatott darabokat a kamaramű kivételével lehetőleg kotta nélkül kell játszani.

– Dobszerelésen tánczenei,– latin,– swing,– vagy rock kíséret, zárlat improvizációkkal, élő vagy rögzített zenei alapra. (A zenemű formájának megfelelő periodikus tagolással.)

„B” tagozat

– Két kisdobgyakorlat vagy 1 kisdob- és 1 ütődobgyakorlat; Knauer: Kisdobiskola/II. (Hofmeister) rész 20., 21., 26., 29., 30.; Keune: Kisdobiskola (Breitkopf) 83., 97., 138., 147., 158.; Knauer: Ütődobgyakorlatok (Hofmeister): 14., 19., 24., 27., 33., 46.; S. Fink: Kisdobszvit (Zimmermann– Marcia nehézségi szintjén.

– Egy skála hármashangzat-felbontással (4#, 4b-től).

– Egy hosszabb lélegzetű mű megszólaltatása dallamhangszeren (pl. barokk szonáta lassú és gyors tétele); J. S. Bach: a–moll partita, Rimszkij–Korszakov: Dongó (Hofmeister), Gounod: Faust/Tánc no.6, Vivaldi: a–moll hegedűverseny, Musser: Etűdök/1 tétel, Bach: Seven chorales/1 korál, Luis Milan: Pavana, Händel: Spanish Royal Marsh, Haydn: Sonata no. 9. Hob XVI/4, W. Kraft: Francia szvit, M. Getano: Multiple Episode, Cserepnyin: Szonatina, S. Fink: Etudes in Jazz nehézségi szintjén.

– Zenei anyag lapról játszása mérsékelt tempóban.

A dallamhangszeren megszólaltatott darabokat a kamaramű kivételével kotta nélkül kell játszani.

– Dobszerelésen bármilyen stílusú leírt, vagy rögtönzött szóló (minimum 32 ütem terjedelemben),

A vizsga értékelése

– megfelelés az előírt követelményeknek,

– technikai felkészültség (pl. üstdobon keresztütések és kerülések jobbról–balról),

– hangszerkezelés, speciális technikai elemek alkalmazása különböző hangszeren (tremoló, előkék),

– több verővel való játék dallamhangszeren,

– különböző hangszer–kombinációk kezelése, hangszer– és verőváltások alkalmazása,

– előadásmód,

– árnyalt dinamikák alkalmazása, pontos ritmikai megoldások,

– változó tempók önállóan és együttesben,

– a zenei stílus és az előírások megvalósítása,

– memória,

– alkalmazkodóképesség,

– állóképesség.

A tananyag feldolgozásához szükséges kötelező (minimális) taneszközök

Megfelelő méretű és akusztikájú, hangszigetelt tanterem, jól hangolt zongorával (pianínóval).

Hangszerállomány:

– egy pár üstdob,

– 2 xilofon (kétsoros, háromoktávós),

– harangjáték,

– vibrafon,

- marimba vagy basszus metallofon
- 1 nagydob (zenekari), 2 kisdob (húros),
- 5–6 tom–tom, 3–4 bongo,
- 3–4 függesztett réztányér, 1 pár összeüthető réztányér,
- tam–tam vagy/és gong,
- dobfelszerelés,
- „apró” hangszerek: triangulumok, kasztanyett, csörgődobok, claves (több), temple–block–sor, kolompok, fadobok, csörgők, ostor, kereplő stb.,
- lehetőség szerint Orff–hangszergarnitúra (kromatikus dallamhangszerek).

Verők: valamennyi hangszerhez, többféle keménységű, különböző anyagból készült verők.

Megfelelő hangszerállványok, kottatartó (legalább 6 db a kamarázáshoz).

Szerszámok, eszközök a hangszerek javításához, karbantartásához.

Metronóm

Minimális hangszerállomány ütőtanszak indításához:

- 2 dallamhangszer (zenekari méret),
- dobfelszerelés,
- külön húros kisdob,
- „apró” hangszerek (lehetőség szerint).

IV.2.4. A Zeneismeret tanszakon belül KÖTELEZŐ TÁRGY:SZOLFÉZS

A szolfézstanítás célja, feladata:

A tanulók zenei készségeinek kiművelése, képességeik fejlesztése és ismereteik bővítése az alábbi területeken:

- a hangszertanulás segítése
- belső hallás
- ritmus–metrum
- tiszta intonáció
- tájékozódás a magassági viszonyokban (relációk, hangközök)
- dallamhallás
- többszólamúság
- harmónia azonosítás

- zenei olvasás – írás
- zenei szerkezet (forma)
- zenei memória
- zenehallgatás (zeneértés)
- a kreativitás fejlesztése, – rögtönzés
- a megszerzett tudás alkalmazása
- a zenei szaknyelv legfontosabb kifejezéseinek megismertetése
- a zenei műveltség igényének kialakítása
- a társművészetek iránti nyitottság megalapozása.
- A zenei pályára készülő tanulók felkészítése a továbbtanulásra.
- A tanulók személyiségének erkölcsi és szellemi formálása; nemzeti identitástudatuk megerősítése, érzelmviláguk kibontakoztatása.

Rendelkezzék a tanuló

- olyan késztetéssel, mely a választott – eddig tanult – muzsikálási formát élete szerves részévé teszi,
- a tanulmányai során elsajátított készség–, jártasság–, ismeret–repertoárral, melyek eszközt biztosítanak a zene belső elképzeléséhez, értelmezéséhez, stílusos megszólaltatásához,
- olyan zenei áttekintőképességgel, melynek birtokában önállóan meg tudja oldani a képesség–készség szintjének megfelelő zenei feladatokat,
- biztos zenei ízléssel és ítélő képességgel
- a zene iránti elkötelezettséggel.

Előképző évfolyamok „A” tagozat

1. évfolyam

Fejlesztési feladatok

- Zenei élményanyag gyűjtése énekléssel és játékkal.
- A zene megszerettetése, örömteli művelése.
- A figyelmes zenehallgatás kezdeti lépéseinek kimunkálása.

Az éneklési készség fejlesztése

- Helyes testtartás, levegővétel.
- Kezdőhang átvétele.
- Megfelelő tempóválasztás és tempótartás.
- Éneklés játékkal.
- Éneklés szöveggel emlékezetből.
- Ismert dallami fordulatok éneklése kézjelekkel.
- Önálló dalkezdés.

Ritmikai ismeretek, készségfejlesztés

- Egyenletes járással ritmusmotívumok megszólaltatása.
- A ritmusértékek neveinek, jeleinek és gyakorlóneveinek elsajátítása: páros nyolcad, negyed, félérték, egész érték, és negyed szünet értékekkel.
- 2/4-es ütem.
- Ütemvonal, záróvonal, ismétlőjel.
- A „belső mérés” kialakítása.
- Ritmusmotívumok hangoztatása, visszatapsolása, olvasása, ütemekbe helyezése.
- Dalfelismerés ritmusról, ritmusfelismerés dallamról.
- A különböző tempók közötti különbségek érzékelése.

Dallami ismeretek, készségfejlesztés

- Daltanulás játékkal együtt.
- A belső hallás kialakításának kezdeti lépései.
- Hangmagasság–megfigyelés, magas és mély képzet kialakítása.
- A relatív szolmizáció bevezetése (pentaton, pentachord hangkészletben)
- az ABC-s hangok előkészítése, A' H' C'' hangok megismerése, elhelyezése a vonalrendszerben
- A dallami jelrendszerek: kéz-, betűjel, hangjegy.
- Hanglépcső, vonalrendszer.
- Az elsajátított hangkészleteken belüli rövid dallamfordulatok kiemelése, gyakorlása.
- Dalfelismerés, dallambújtatás.

Zenei írás

- Az íráskészség kialakítása

- írástechnika
- zenei helyesírás

A kétszólamúság előkészítése

- Felelgetős játékok, dal és mérő (ritmososztinátók, ritmuskíséret, egyszerű dallamosztinátók).

Rögtönzés

- Ritmussorok kiegészítése.
- Kérdés, felelet.
- Mondókák, versek, ritmusok megszólaltatása énekléssel.
- Mozgás és játék rögtönzése.

Zenehallgatás

- A zeneértő és –érző képesség fejlesztése.
- Aktív (előkészített) zenehallgatás.
- Alapvető tempó különbségek megfigyelése (gyors–lassú).
- Zajok– zörejek, zenei hang.
- Hangszínek (hangerő) megfigyelése és megkülönböztetése, hangszerek hangjainak felismerése.
- Zenei hangulatok – karakterek hallás utáni megfigyelése.
- A többször hallgatott zeneművek felismerése.

Ajánlott tananyag

Magyar népi mondókák, gyermekversek, gyermekjátékok, gyermekdalok

Zeneszerzők kicsinyeknek írt dalai

Rokon népek dalai

Horváth Istvánné – Smid Anna: Csicsergő 1.(tankönyv, munkafüzet és útmutató)

Horváth Guidóné: Utazás a zene birodalmába (könyv és munkafüzet, tanmenet)

József Andrásné – Szmrecsányi Magda: Zenei előképző (tankönyv és munkafüzet, Útmutató)

Csuka Tímea: A zene szeretetére nevelés, zenei tehetséggondozás

P. Vesztróczy Judit: Zenei előképző (Ifjúsági Lapkiadó: Muzsikáljunk együtt I.)

P. Vesztróczy Judit: Zenei ABC kicsinyeknek
Kodály Zoltán: Kis emberek dalai
Kodály Zoltán: 333 olvasógyakorlat
Forrai Katalin: Ének az óvodában
Forrai Katalin: Jár a baba
Forrai Katalin: Európai gyermekdalok
Törzsök Béla: Zenehallgatás az óvodában
Rimóczy Gáborné: Fecske mese (Debrecen, Művelődési Központ kiadványa)
Dobszay László: A magyar dal könyve
Weöres Sándor: Magyar etűdök
Weöres Sándor: Ha a világ rigó lenne
Cini–cini muzsika (Óvodások verseskönyve)
Szabó Helga – Réber László: Te is tudsz énekelni
Szabó Helga: Irány a zene birodalma (MR kiadványa)
Lajtha László: Játékország (a Lajtha László Zeneiskola reprint kiadványa)
Borsai I. – Haider E.: Magyar népi gyermekjátékok
Kiss Áron: Gyermekjáték gyűjtemény
Dimény Judit: Hang–játék

Ajánlott zenehallgatási anyag:

Magyar gyermekdalok és népdalok, népdalfeldolgozások, más népek gyermekdalai szóló–, kíséretes– vagy kórusfeldolgozásban.
Hangszeres szemelvények (karakter–, mesedarabok) lehetőleg élő előadásban.

Követelmények

A „belső” lüktetés fejlesztése.

Az egyenletes lüktetés és a dalritmus különbségeinek megéreztetése.

A páros nyolcad, negyed, félérték, egész érték és a negyed szünet ritmusjeleinek folyamatos olvasása gyakorlónevekkel.

A szolmizációs hangok nevének, kézjeleinek ismerete.

A G' A' H' ABC-s hangok ismerete, elhelyezése a vonalrendszerben

A zenére figyelés, valamint együttműködési képesség a játékban, éneklésben.

Zenei helyesírás

Az év végi számonkérés ajánlott anyaga

- A tanult dalok, gyermekjátékok, ritmus- és dallami elemek, zenei ismeretek elsajátításának bemutatása csoportos és egyéni munkával összefoglaló óra keretén belül.

2. évfolyam

Fejlesztési feladatok

A szolfézs és a hangszerjáték kapcsolatának kialakítása

- Zenei élményanyag gyűjtése énekléssel, játékkal.
- A magyar gyermekjátékok, dalok és népdalok – mint zenei anyanyelvünk és néphagyományunk – megismerése.
- A zenei készségek megalapozása a 7–9 éves korú gyermekek hangszer tanulásához.
- Felkészítés a hangszerválasztásra, a zenére figyelés, a zenehallgatási élmény megteremtése.

Az éneklési készség fejlesztése

- A tiszta intonáció, a helyes zenei hangsúlyok kialakítása.
- A kifejező éneklés igényének felkeltése.

Ritmikai ismeretek, készségfejlesztés

- Az egyenletes lüktetés és az ütempárok megéreztetése mozgással (ütemezéssel).
- A nyolcad, negyed, fél és egész értékek, szünetjeleik, a szinkópa, éles és nyújtott ritmus elsajátítása gyakorló és zenei nevekkel, jelekkel.
- 2/4-es és 4/4-es ütem.
- a 3/4-es lüktetés megéreztetése.
- Szövegek ritmusának megfejtése.
- Ritmusmotívumok olvasása, felismerése.
- Az ütemhangsúlyok érzékeltetése.
- Metrum és ritmus egyidejű megfigyelése.
- Osztinató, majd ritmuskíséret ismert dalokhoz.
- Ritmusgyakorlatok.

Dallami ismeretek, készségfejlesztés

- Daltanulás játékkal együtt, illetve hallás után.
- A magas és mély képzet kialakítása.
- A szolmizációs relációk elsajátítása (hétfokúság).
- A dallami jelrendszerek ismerete.
- A szolmizációs hangok kézjele, betűjele és helye a vonalrendszeren.
- Dallamfordulatok gyakorlása a pentaton és hétfokú hangkészletekben.
- Éneklés kézjel után, olvasás betűkottáról és ötvonalas rendszerben kulcs nélkül.
- Dallamfordulatok visszaéneklése.
- Memorizálás hallás után.
- A belső hallás fejlesztése.

A kétszólamúság előkészítése

- Dal és mérő.
- Felelgetős játékok.
- Ritmososztinátók, ritmuskíséretetek.
- Egyszerű dallamosztinátók (dudakíséret).
- Kétszólamú (igen könnyű) gyakorlatok kézjelekről.
- Igen könnyű kánonok – a csoport képességei szerint.
- Kétszólamú ritmusok, ének–kopogós „játékok”.
- Ének, járás, taps, ütőhangszerek kíséretével, változatos csoportosításban.

Formai ismeretek:

- Motívum
- Azonosság, hasonlóság, különbözőség.

Zenei olvasás, írás

- Az íráskészség kialakítása (írás technika, zenei helyesírás).
- Rövid ritmusmotívumok, könnyű dalok ritmusának lejegyzése ritmusjelekkel (2–4–8 ütem).
- A dó helyének változtatása. (C-dó, Fdó, G-dó ismerete)
- Tájékozódás a vonalrendszeren.
- Kulcsok, ábécés nevek bevezetése, ismerete az egyvonalas hangrendszerben
- a dalokban előforduló abszolút hangnevek ismerete, gyakorlása, folyamatos olvasása

- Dallamok, olvasógyakorlatok éneklése szolmizálva, alkalmi hangzókkal betűkottáról és hangjegyekről.
- Memorizálás.
- Könnyű dalok, dalrészletek, dallamok lejegyzése hangonkénti folyóírással vagy emlékezetből, betűkottával, majd hangjegyekkel (2–4–8 ütem).

Rögtönzés

- Zárások megkeresése ritmusokban, dallamokban.
- Hiányos dallamok kiegészítése egy–két hanggal.
- Ritmusfelelgetős, dallamfelelgetős.
- Ütempárhoz ütempár rögtönzése.
- Mondókák, versek megszólaltatása énekléssel.
- Mozgás és játék rögtönzése.

Zenehallgatás

- Hangszínek megfigyelése, megkülönböztetése.
- Emberi hangfajták (gyermek–, női–, férfi).
- Zenei együttesek: énekkar, zenekar.
- Dinamika, előadási módok.
- Különböző karakterek megfigyelése.
- Hangszerek hangja: zongora, hegedű, cselló, furulya (réz– és fafúvósok).
- A dallami azonosság, különbözőség felismerése a zenehallgatási anyagban is.

Zenei kifejezések:

- Ritmus, dallam.
- Ütem, ütemmutató, ütemvonal, záróvonal, ismétlőjel.
- A megismert ritmusértékek nevei.
- Tempó, mérőütés.
- Osztinató.
- Hangmagasság, hangköz, hangkészlet, hangsor.
- Pentaton, pentachord.
- A G–kulcs, F–kulcs.
- A törzshangsor.

- A megismert hangközők nevei, jelentésük.
- Motívum, dallamsor.
- Kánon.
- Piano–forte.

Ajánlott tananyag

Magyar népi mondókák, gyermekjátékok, népszokások

Magyar gyermekdalok, népdalok

Gyermekversek.

Rokon népek dalai

Magyar zeneszerzők gyermekeknek komponált dalai

Más népek dallamai

Horváth Istvánné Smid Anna: Csicsergő 2.(tankönyv és munkafüzet, Útmutató)

Horváth Guidóné: Utazás a zene birodalmába (könyv és munkafüzet, Útmutató)

József Andrásné – Szmracsányi Magda: Zenei előképző (tankönyv és munkafüzet, Útmutató)

Csuka Tímea: A zene szeretetére nevelés, zenei tehetség gondozás

P. Vesztróczy Judit: Zenei előképző (Ifjúsági Lapkiadó: Muzsikáljunk együtt I.)

P. Vesztróczy Judit: Zenei ABC kicsinyeknek

Kodály Zoltán: Kis emberek dalai

Kodály Zoltán: 333 olvasógyakorlat

Forrai Katalin: Ének az óvodában

Forrai Katalin: Európai gyermekdalok

Törzsök Béla: Zenehallgatás az óvodában

J. Irsai Vera: Szolfézs példatár, Alsófok I. kötet

Rimóczy Gáborné: Fecske mese (Debrecen, Művelődési Központ kiadványa)

Dobszay László: A magyar dal könyve

Bárdos Lajos: 70 kánon

Weöres Sándor: Magyar etűdök

Weöres Sándor: Ha a világ rigó lenne

Cini–cini muzsika (Óvodások verseskönyve)

Szabó Helga – Réber László: Te is tudsz énekelni

Szabó Helga: Irány a zene birodalma (MR kiadványa)

Lajtha László: Játékkország (a Lajtha László Zeneiskola reprint kiadványa)

Borsai Ilona – Haider Edit: Magyar népi gyermekjátékok

Kiss Áron: Gyermekjáték gyűjtemény

Dimény Judit: Hang-játék

Ajánlott zenehallgatási anyag

Válogatás a néphagyomány zenei anyagából. Gyermekdal feldolgozások.

A hangszeres műzene karakterdarabjai. Mesedarabok.

Rövid darabok a hangszeres iskolákból (különböző hangszereken).

Követelmények az előképző évfolyamok elvégzése után

Rendelkezzék a tanuló a zenetanuláshoz szükséges alapvető magatartásformákkal: tudjon zenére figyelni, tudjon együttműködni társaival, tanárával a csoportos éneklésben, játékban.

Tudjon az egyenletes lüktetéshez járni, énekelni. Tudjon önállóan dalt kezdeni.

Ismerje fel kottáról a negyed, nyolcad, fél, egész értékű hangokat, a megfelelő szüneteket, valamint a szinkópa, éles és nyújtott ritmust.

Legyen képes 4–8 ütemes ritmust folyamatosan olvasni és hangoztatni.

Tudja alkalmazni a ritmuselemeket 2/4-es ütemekben.

Tudjon lejegyezni rövid ritmusmotívumokat.

Ismerje a szolmizációs neveket, kézjeleket és a hangok viszonyított helyét a vonalrendszeren.

Tudja a dalokat szöveggel és szolmizálva – a zenei tartalomnak megfelelő tempóban, pontos ritmusban, helyes frazeálással – emlékezetből énekelni.

Tudjon rövid zenei egységet (a tanult dallami fordulatok köréből) visszaénekelni.

Ismerje a G–kulcs hangjait, legyen tájékozott a vonalrendszeren az egyvonalas oktáv terjedelméig

Az év végi számonkérés ajánlott anyaga:

– A tanult dalok, gyermekjátékok, ritmus– és dallami elemek, zenei ismeretek elsajátításának bemutatása csoportos és egyéni munkával összefoglaló óra keretén belül.

Alapfokú évfolyamok

Az első évfolyam tanítási anyagának összeállítása az előképző évfolyamok követelményeinek ismeretét feltételezi.

1. évfolyam „A” tagozat

Fejlesztési feladatok

- A zenei élményanyag bővítése.
- A magyar népzene régi stílusú dallamainak megismerése.
- Betekintés a műzene kis formáiba. A zenei értelmezés kezdeti lépéseinek kimunkálása.
- Az előképzőben tanult zenei ismeretanyag ismételése.
- A készségek megalapozása, fejlesztése a tananyaghoz kapcsolódóan.
- Az abszolút rendszer további gyakorlása.
- A szolfézs és a hangszerjáték kapcsolatának kialakítása.
- A zenehallgatási élmény elmélyítése.

Az éneklési készség fejlesztése

- Helyes testtartás, levegővétel, tiszta intonáció, tempótartás.
- Artikuláció, szövegmondás.
- A tanulók hangterjedelmének fokozatos bővítése.
- Az igényes, szép éneklés kialakítása.

Ritmikai ismeretek, készségfejlesztés

- Az előképzőben tanult ritmikai elemek alapos ismételése.
- A korona, az átkötés, az értéknyújtó pont ismerete.
- A legegyszerűbb ütemek: 2/4, 4/4, 3/4
- Ütemsúlyok. (ütemezés).
- A szinkópa, az éles és a nyújtott ritmus ismételése, elmélyítése.
- A tizenhatodok páros formációi.

Dallami ismeretek, készségfejlesztés

- Daltanulás hallás után, kézjelről, betűkottáról.

- Az új szolmizációs hangok (relációk) elsajátítása.
- A régi stílusú magyar népdalok jellemzői.
- A tonalitásérzék fejlesztése. a dallamzáró alaphang: lá, és dó.
- A hétfokúság dallamfordulatainak gyakorlása.
- Periodizáló műzenei szemelvények éneklése, memorizálása.
- A belső hallás további kimunkálása: memorizálás belső hallás alapján kézjelről, kottaképről.

A kétszólamúság előkészítő gyakorlatai

- Dallamhoz ritmusosztinató vagy önálló ritmusszólam megszólaltatása.
- Könnyű kétszólamú művek éneklése (a csoport képességeinek megfelelően válogatott könnyű kánonok, biciniumok).

Hangközök:

- Tiszta prím, tiszta kvart, tiszta kvint, tiszta oktáv.
- Éneklés szolmizálva, építés megadott hangokra.
- Felismerés kottakép és hallás után (hallás után: tiszta prím, kvárt kvint, oktáv).

Hangzatok:

- Az alaphelyzetű dúr és moll hármashangzatok szerkezete.
- Éneklés szolmizálva mindkét irányban.
- Felismerés hallás után együtthangzásban vagy felbontásban.
- Építés megadott ábécés hangokra a tanult hangnemek alapján.

Hangkészlet, hangsorok, hangnemek

- Alaphang fogalma.
- Tiszta- és pien hangos pentatónia.
- Pienhangok (fá, ti, fi), díszítőhangok.
- Módosító jelek, előjegyzések.
- A módosított hangok nevei
- A tanult hangnemek előjegyzéseinek sorrendje írásban is.
- Hétfokúság: dúrok és mollok (eol) 2#, 1b előjegyzésig.
- A párhuzamos hangsorok fogalma.

– A zeneművek hangnemének megállapítása kottakép alapján az eddigi ismeretek felhasználásával.

A formaérvék fejlesztése:

– Részletek, egységek megfigyeltetése: hasonlóság, azonosság, különbözőség, variáns, sorszerkezet.

– A kvintváltás megfigyeltetése.

– A5A5vAAv, illetve A5B5A B sorszerkezetek.

– A helyes frazeálás.

Zenei olvasás – írás

– A helyes kottaírás.

– Ritmusgyakorlatok olvasása.

– Ritmusfordulatok lejegyzése hallás és memorizálás alapján.

– Éneklés betűkottáról, majd ötvonalas rendszerben hangjegyekről, G–kulcsban, abszolút magasságban ábécés nevekkel 2#, 1b előjegyzéssel.

– Dallamok átírása betűkottáról hangjegyekre, illetve G–kulcsból F–kulcsba (és fordítva).

– Igen könnyű diktálási feladatok.

– Könnyű dalok, dallamok lejegyzése hangonkénti folyóírással, betűkottával G– és F–kulcsban (2–4–8 ütem).

– Transzponálás írásban.

– Törzshangsor, ill. a dalokban előforduló abszolút hangnevek, módosított hangok ismerete, gyakorlása, folyamatos olvasása

Rögtönzés

– Ritmussorok rögtönzése.

– Megadott ritmikái, dallami fordulatok variálása (szaporítás – ritkítás stb.).

– Megadott több ritmussorból, dallamsorból teljes zenei forma kialakítása.

– Ritmus kiegészítések megadott ütemmutatók alapján.

– Párbeszéd, kérdés–felelet.

– Adott dallamhoz ritmuskíséret.

– Hiányos dallam kiegészítése.

Zenehallgatás

- Különféle kórushangzások.
- Dallam és kíséret, szólamok megfigyelése.
- A hangszerek hangszínének felismerése.
- Dinamikai különbségek megismerése.
- A népzene és műzene.
- A különféle hangulatok, előadásmódok (pl. parlando) megfigyelése.

Zenei szakkifejezések ismerete

- A szolfézs előképzőben tanultakhoz.
- Ütemmutató, ütemszűly, ütempár.
- Alkalmazkodó ritmus.
- Kulcsok. előjegyzések, módosító jelek.
- Pentatónia. díszítőhang, vendéghang (pienhang).
- Hangkészlet, hangsor, hangnem.
- Pentachord, Dúr és moll (eol).
- A párhuzamos hangsor fogalma.
- Dallamsorok, alaphang, kvintváltás, szolmizációváltás.
- Ereszkedő dallamvonal.
- Azonosság, variáns, sorszerkezet.
- Szekvencia.
- Periódus.
- Transzponálás.
- Prima volta, seconda volta.
- Solo, tutti.
- Parlando, rubato, tempo giusto.
- Staccato, legato.

Ajánlott tananyag

Régi stílusú magyar népdalok, énekelhető műzenei szemelvények a hangszeres iskolák anyagából is (könnyű barokk és klasszikus táncok).

Könnyű kánonok, biciniumok.

Horváth Istvánné – Smid Anna: Csicsergő II (tankönyv, munkafüzet és Útmutató)

Dobszay László: A hangok világa I. és Útmutató

Horváth Guidóné: Utazás a zene birodalmába I.II. (könyv és munkafüzet, tanmenet)

J. Irsai Vera: Szolfézs példatár, Alsófok I.

Kodály Zoltán: 333 olvasógyakorlat

Kodály Zoltán: Válogatott biciniumok

Kodály Zoltán: Énekeljünk tisztán

Bárdos Lajos: Kicsinyek kórusa I.

Bárdos Lajos: 70 kánon

Tegzes György: Hétfokú olvasógyakorlatok

Forrai Katalin: Európai gyermekdalok

Péter József: 165 kánon

Kocsárné Herboly Ildikó: Többszólamúság, harmónia és forma tanítása az általános iskolában

Szabó Helga: Énekes improvizáció az iskolában

Brukner Adrienn: Énekelni jó!

Laczó Zoltán: Zenehallgatás az általános iskola alsó tagozatában

Balázs Oszkár – Zempléni László: Ritmusgyakorlatok kezdőknek

Lázárné Nagy Andrea: Margaréta (Gyakorló feladatok)

Dalkíséreték I. Szőlő érik (Tankönyvkiadó)

Ajánlott zenehallgatási anyag:

Eredeti népzenei felvételek gyermekdalok, népdalok.

Gyermekeknek komponált művek Bartók Béla, Kodály Zoltán Bárdos Lajos kórusműveiből.

Szemelvények a tanulók hangszeres anyagából: barokk, klasszikus táncok (különböző hangszereken).

Mese- és karakterdarabok.

Követelmény

Tudja a tanuló a dalokat zeneileg igényesen énekelni.

Legyen tájékozott a vonalrendszeren, tudjon G– és F–kulcsban ábécés névvel olvasni.
Ismerje a módosítójeleket, az előjegyzések sorrendjét írásban is mindkét kulcsban 2#, 1b előjegyzésig.
Ismerje a dúr és moll hangsorokat 1#, 1b előjegyzésig.
Ismerje fel és tudja ritmusolvasásban folyamatosan hangoztatni a szinkópát, az éles és nyújtott ritmust, valamint a tizenhatodok páros formációit.
Legyen képes egyszerű, rövid (a tanult zenei anyagnál könnyebb) dallamfordulatokat hallás után szolmizálva visszaénekelni, memorizálni, lejegyezni.
Ismerje a tiszta prím, tiszta kvart, tiszta kvint és tiszta oktáv hangközök fogalmát, tudja ezeket kottakép alapján azonosítani.
Ismerje fel hallás után a, a tiszta kvint és tiszta oktáv hangközöket tonális keretben.
Ismerje az alaphelyzetű dúr és moll hármashangzatok felépítését.
Ismerje a régi stílusú népdalok jellemző vonásait.

Az év végi számonkérés ajánlott anyaga

– A tanult dalok, gyermekjátékok, ritmus– és dallami elemek, zenei ismeretek elsajátításának bemutatása csoportos és egyéni munkával összefoglaló óra keretén belül.

2. évfolyam „A” tagozat

Fejlesztési feladatok

- A zenei ismeret– és élményanyag bővítése.
- A zenei képességek, készségek fejlesztése a szolfézs, illetve hangszeres anyaghoz kapcsolódóan.
- Az új stílusú magyar népdalok jellemzőinek elsajátítása.
- A műzene kis formáinak megismerése: elsősorban barokk táncjátékok megszólaltatásával.
- Tájékozódás és gyakorlás az abszolút rendszerben.
- Az aktív, a figyelmes zenehallgatás további kimunkálása, fejlesztése.
- A zenei kifejezőkészség és ízlés formálása.

Az éneklési és intonációs készség fejlesztése

- A népdalok kifejező megszólaltatása.
- A tanulók hangterjedelmének fokozatos bővítése.

- A kétszólamú éneklés kimunkálása.
- Intonációs gyakorlatok.

Ritmikai ismeretek, készségfejlesztés

- Az előző évfolyamokban elsajátított ritmusok ismétlése, további gyakorlása, alkalmazása.
- A „kis nyújtott” és „kis éles” ritmus, a negyed értékű triola.
- Negyed felütés.
- Váltakozó ütem.
- A 4/4 – 2/4 és a 3/4 – 2/4 váltás megéreztetése.
- Az új stílusú magyar népdalok néhány ritmikai jellegzetessége: alkalmazkodó ritmus, erős és gyenge zárás.

Dallami ismeretek, készségfejlesztés

- Daltanulás hallás után, valamint kottaképről.
- A fi, szi és ta hang, valamint dallamfordulataik.
- A népdalanyagon belül: dó, lá, ré (mi) és szó alaphangú dalok éneklése.
- A tanult zenei anyag jellegzetes dallamfordulatainak gyakorlása, olvasása és hallás utáni felismerése.
- Az alap és kvint szerepe, kvintváltás felfelé.
- Régi és új stílusú népdalok stílusjegyeinek rendszerezése, összefoglalása az eddigi ismeretek alapján.
- A dúr és moll tonalitás megfigyelése műzenei anyagon.
- A műzene dallamfordulatainak megfigyelése, éneklése, gyakorlása (hármashangzat felbontások, skálamenetek, terclépések, szekvenciák).

A többszólamúság fejlesztése

- Hangközök megszólaltatása két szólamban.
- Intonációs gyakorlatok.
- Kánonok, biciniumok éneklése.
- A többszólamú művek szólammozgásainak énekes megszólaltatása (párhuzamos mozgás, ellenmozgás).

Hangközök:

- Az előző években tanult hangközök további gyakorlása.
- Éneklés szolmizálva, ábécés–s nevekkkel mindkét irányban.
- Felismerés hallás után és kottaképről.
- A kis-és nagy hangközök ismerete szekund, terc, szext hangköz
- Hangközláncok építése, éneklése.

Hangzatok:

- Az előző évben tanult hármashangzatok további gyakorlása, elsősorban hallási elmélyítése.
- A tanult hangnemek alap–hármashangzatai.

Hangsorok:

- A háromféle moll hangsor elsajátítása, a vezetőhang.
- Dúrok és mollok 2#, 2b előjegyzésig.

A formaérzék fejlesztése

- AA5A5vA, AA5BA, ABBvA, AABA ABBA formaszervezetek.
- A periódus felépítése (előtag, utótag, nyitás, zárás).
- Formai elemzések az elsajátított ismeretek alapján.

Zenei olvasás, írás

- Ritmusgyakorlatok olvasása.
- Ritmusírás énekelt népdalok alapján.
- Hangszeren megszólaltatott egyszerű ritmusú barokk táncjátékok ritmusának lejegyzése.
- Könnyű dallamok olvasása (mérővel), memorizálás, lejegyzés.
- Egyszerű periodizáló dallamok memorizálása, lejegyzése.
- Hangközök, hangközláncok lejegyzése betűvel és számmal.
- Hármashangzatok lejegyzése együtthangzás vagy felbontás alapján.
- Új stílusú népdalok lapról éneklése szolmizálva, szöveggel, ábécés névvel.
- Műzenei szemelvények éneklése szolmizálva és ábécés nevekkkel, alkalmi hangzókkal, szöveggel.

-Törzshangsor, ill. a dalokban előforduló abszolút hangnevek, módosított hangok felsimerése, gyakorlása, folyamatos olvasása.

Rögtönzés

- Megadott ritmikai, dallami fordulatok variálása.
- Hiányos dallam kiegészítése.
- Megadott dallamsorokból a tanult népdalformák kialakítása.
- Adott dallamhoz ritmuskíséret.
- A tanult népdalokhoz hasonló dallamok rögtönzése.
- AA5A5vA, A5BA, ABBvA formákban, megadott egy vagy több sor alapján.
- Rögtönzés szövegre is.
- Megadott periodizáló dallamrészletek kiegészítése.
- Előtagra utótag rögtönzése (a–av).

Zenehallgatás

- A tanult népdalok felismerése népdalfeldolgozásokban.
- Mozcás, gesztus a zenében.
- Népdalok, népi táncdallamok feldolgozásai, régi magyar táncok.
- Műzenei táncok (elsősorban menüett) megismerése.
- A barokk táncművek jellemzőinek megfigyelése hallás alapján is.
- A zenekari hangzás megfigyelése, hangszerek hangszínének felismerése.
- A többszólamú művek szólammozgásainak követése: párhuzamos mozgás, ellenmozgás, „pont”, „vonal” stb.

Zenei szakkifejezések ismerete

- Triola. „kis” nyújtott, „kis” éles ritmus.
- Felütés.
- Váltakozó ütem.
- Eol, összhangzatos, dallamos moll, vezetőhang fogalma.
- Az eddigi hangközökön kívül a kis és nagy szext.
- Parlando, rubato, tempo giusto.
- A régi és új stílusú népdalok.
- Motívum, periódus, szekvencia.

- Kvintoszlop, kvintkör
- Párhuzamos és ellenmozgás.
- A metronómjelzés.
- A tanult zenei anyagban előforduló előadási jelek és tempójelzések, valamint a megismert zeneszerzők nevének helyes kiejtése, leírása, kapcsolódva a hangszeren játszott anyaghoz is.

Ajánlott tananyag

A magyar népdalok újabb rétege: pentaton, dúr, háromféle moll, valamint dór (fríg) és mixolid hangkészletű dallamok.

Néhány táncétel a barokk korból – elsősorban a tanulók hangszeres anyagából (menüett, bourrée, sarabande, rigaudon, gavotte).

Válogatás Bartók Béla Mikrokozmosz c. művéből énekes megszólaltatáshoz (a népdalanyagban megismert zenei jelenségek, valamint a többszólamú komponálási technikák megfigyelésére).

Könnyű kétszólamúság: kánonok, biciniumok.

Dobszay László: A hangok világa II.

Horváth Guidóné: Utazás a zene birodalmába I.II. (könyv és munkafüzet, tanmenet)

Lázárné Nagy Andrea: Margaréta

J. Irsai Vera: Szolfézs példatár, Alsófok II.

Kodály Zoltán: Ötfokú zene I–II.

Kodály Zoltán: Válogatott biciniumok

Kodály Zoltán: Énekeljünk tisztán

Bárdos Lajos: Kicsinyek kórusa I–II.

Bárdos Lajos: 70 kánon

Tegzes György: Hétfokú olvasógyakorlatok

Szőnyi Erzsébet: Biciniumok

Péter József: 165 kánon

Sulyok Gizella: Pilletánc I. és II. kötet.

Kocsárné Herboly Ildikó: Többszólamúság, harmónia és forma tanítása az általános iskolában

Szabó Helga: Énekes improvizáció az iskolában

Brukner Adrienn: Énekelni jó!

Kezdők zongoramuzsikája sorozat (Purcell, J. S. Bach, Händel stb.)

Kezdők hangszeres kottagyűjteményei, előadási darabjai

Komjáthyiné: Zongoraiskola II.

Fantóné – Komjáthyiné – Hernádiné: Régi táncok gyermekeknek
Balázs Oszkár – Zempléni László: Ritmusgyakorlatok kezdőknek

Ajánlott zenehallgatási anyag

Népdalfeldolgozások (elsősorban a tanult dalokhoz kapcsolódóan).

Szemelvények Bartók Béla Gyermekeknek és Mikrokozmosz című műveiből.

Válogatás Bartók Béla és Kodály Zoltán kórusműveiből.

Barokk táncok. (hangszeres táncok, zenekari tételek).

Mesealakok a zenében.

Követelmény

Tudja a tanuló a dalokat – ezen belül műzenei szemelvényeket – szöveggel, zeneileg igényesen előadni.

Legyen tájékozott a vonalrendszeren, tudjon G– és F– kulcsban folyamatosan ábécés névvel olvasni.

Ismerje fel kottaképről a tanult ritmusképleteket, tudja folyamatosan olvasni, hangoztatni mérőütéssel vagy belső méréssel.

Legyen képes a tanult anyagnál könnyebb, rövid dallamokat szolmizálva visszaénekelni, hallás után lejegyezni, memorizálni.

Ismerje fel a népdalok jellegzetességeit, stílusát (sorszerkezet, hangnem).

Ismerje a dúr és moll hangsorokat 2#, 2b előjegyzésig, tudja a hangnemeket kottakép alapján megállapítani.

Ismerje az eddig tanult hangközöket, tudja ezeket felépíteni, illetve kottaképről azonosítani.

Ismerje fel hallás után a kis és nagy szekund, kis és nagy terc, tiszta kvart, tiszta kvint és tiszta oktáv hangközöket tonális keretben.

Ismerje a dúr, moll alaphelyzetű hármashangzatok felépítését. Ismerje fel hallás után a dúr és moll hármashangzatokat felbontásban vagy együtthangzásban.

Az év végi számonkérés ajánlott anyaga

– A tanult zenei anyag, a ritmus– és dallami elemek, zenei ismeretek elsajátításának bemutatása csoportos és egyéni munkával összefoglaló óra keretén belül.

3. évfolyam „A” tagozat

Fejlesztési feladatok

- A zenei élményanyag bővítése.
- Bevezetés a bécsi klasszikus zene forma– és harmóniavilágába európai többszólamú népdalok és műzenei szemelvények alapján.
- Tájékozódás és gyakorlás az abszolút rendszerben – elsősorban a dúr és moll tonalitáson belül.
- A többszólamúság, társas zenélés készségének fejlesztése funkciós művek alapján.
- A magyar népdalok élményszerű előadása.
- A zenei kifejezőkészség és ízlés formálása.
- Tudatos zenehallgatásra nevelés.

Ritmikai ismeretek, készségfejlesztés

- Kis éles, kis nyújtott ritmusok, a nyolcad triola további gyakorlása, alkalmazása.
- A nyújtott és szinkópa ritmusok variánsai.
- Nyolcad és páros tizenhatod felütés.
- 3/8, 6/8. Pontozás, átkötés 6/8–ban.
- A siciliano és a mazurka ritmus jellegzetessége.
- Ritmusgyakorlatok egy és két szólamban.

Dallami ismeretek, készségfejlesztés

- Daltanulás elsősorban kottaképről.
- Módosított hangok: fi, szi, di, ri és ta gyakorlása népzenei és műzenei olvasási anyagon (szolmizálva és ábécés névvel).

A többszólamú éneklés készségfejlesztése

- Más népek zenéjének többszólamú megszólaltatása.
- Hangszerkíséretes dalok.
- Kánonok.
- Kürtmenetek, hangközmenetek, kétszólamú funkciós részletek megszólaltatása énekléssel és egyéni hangszerjátékkal is.
- T–D–T kapcsolatok megfigyelése.

- Funkciós főhangok éneklése a dallamhoz szolmizálva és ábécés nevekkal.
- A belső hallás és memória fejlesztése.

Hangközök:

- Az előző évben tanult hangközök gyakorlása: felismerés hallás után és kottaképről.
- Új hangközök: a kis és nagy szeptim, (oldással).

Hangzatok:

- Az alaphelyzetű hármashangzatok felismerése hallás után felbontásban vagy együtthangzásban, építésük, felismerésük kottaképről.
- A hármashangzatok megfordításainak elve.
- Hallásgyakorlatok felbontásban, együtthangzásban.

Hangsorok:

- Dúrok és mollok 3#, 3b előjegyzésig.
- Azonos alapú dúr és moll.
- A hangnemi kitérés és moduláció megfigyeltetése.

A formaérvék fejlesztése

- A periódus felépítése. Nyitás –zárás.
- Kis kéttagú-, háromtagú forma. Rondo forma.

Zenei olvasás, írás

- Olvasógyakorlatok szolmizálva, alkalmi hangzókkal, ábécés nevekkal.
- Igen könnyű magyar népdalok lejegyzése.
- Hangközök, hármashangzatok felismerése, lejegyzése együtthangzásban vagy felbontásban.
- Hangközmenetek éneklése felbontással is, lejegyzése memorizálás, hallás után.
- Könnyű periódusok olvasása, memorizálása kottaképről.
- Lejegyzés memorizálás vagy hallás után egy szólamban.
- Igen könnyű funkciós kísérszólamok megfigyelése, éneklése, lejegyzése betűkottával a dallamhangok alá.
- Törzshangsor, ill. a dalokban, szemelvényekben előforduló abszolút hangnevek, módosított hangok felsimerése, gyakorlása, folyamatos olvasása G és F kulcsban.

Rögtönzés

- Adott dallamhoz tercmenet, kürtmenet szerkesztése.
- Periódusok kiegészítése: adott előtaghoz utótag (A–Av).
- Periodizáló dallamokhoz egy–egy kísérőhang éneklése.

Zenehallgatás

- Magyar és más népek táncai a műzenében.
- Barokk, klasszikus táncok – elsősorban a tanulók hangszeres darabjaiból.
- A hangszerelés, a dinamika – mint a zenei kifejezés eszközei.
- Dinamika a barokk korban. Teraszos dinamika
- A barokk és bécsi klasszikus zenekar hangszerei.
- A tanult formák, dallami elemek megfigyelése hallás után.

Zenei szakkifejezések ismerete

- Siciliano és mazurka ritmus.
- Azonos alapú dúr és moll hangsor.
- Kvintoszlop, kvintkör
- Kürtmenet.
- Funkciók.
- Hangnemi kitérés, moduláció.
- Periódus.
- Kéttagú–, háromtagú forma. Triós forma. Da Capo forma.
- Duett, duó, tercett, trió.
- Partitúra.
- A tanult zenei anyagban előforduló előadási jelek és tempójelzések.

Ajánlott tananyag

Más népek funkciós népzeneje: egyszerű tercelő, kürtmenetes dalok kísérőszólammal vagy hangszerkísérettel (lengyel, francia, német, olasz népdalok).

Könnyű szemelvények a bécsi klasszikus zeneszerzők műveiből, darabok a tanulók hangszeres anyagából is.

Két–három–négyszólamú könnyű kánonok.

Dobszay László: A hangok világa III.

Szigetiné Horváth Zsuzsa – Simonné Sármási Ágnes: Készségfejlesztő gyakorlatok
J. Irsai Vera: Szolfézs példatár II.
Tegzes György: Hétfokú olvasógyakorlatok
Forrai Katalin: Európai gyermekdalok
Kodály Zoltán: Válogatott biciniumok
Kodály Zoltán: Énekeljünk tisztán
Szőnyi Erzsébet: Biciniumok
Péter József: 165 kánon
Bárdos Lajos: 70 kánon
Bárdos Lajos: Európa peremén
Bárdos Lajos: Írások népzeneinkről
Kerényi M. György: Százsínű csokor
Sulyok Gizella: Pilletánc II.–III.
Laczó Zoltán: Zenehallgatás az általános iskola alsó tagozatában
Nógrádi László – Papp Károlyné – Spiegel Marianna: Dallamírási feladatok I. (Aelia Sabina Alapítvány, Budapest)
Győrffi István: Dallamírási feladatok
Kezdők zongoramuzsikája (J. S. Bach, Haydn, Mozart, Beethoven, Schubert, Weber)
Szemelvények a tanulók hangszeres darabjaiból
Dalkíséreték II. Érik a szőlő (Tankönyvkiadó)

Ajánlott zenehallgatási anyag:

Magyar és más népek táncai a műzenében (pl. bécsi klasszikus táncok, valamint F. Chopin, A. Dvořák, B. Smetana, P. I. Csajkovszkij, J. Brahms, M. Ravel művei).

Balett részletek (nemzeti karakter-táncok: mazurka, csárdás stb.).

Szemelvények a bécsi klasszikus zeneszerzők műveiből: dalok, opera- és szimfónia részletek.

Követelmény

Tudja a tanuló a dalokat, illetve a bécsi klasszikus korból a műveket, részleteket stílusosan előadni.

Tudjon folyamatosan 6/8-os ütemben ritmust olvasni.

Egyszerű 4–8 ütemnyi dallamot lejegyezni, memorizálni.

A tanult anyagnál könnyebb dallamfordulatokat kottából szolmizálva, alkalmi hangzókkal, szöveggel megszólaltatni.

Tudja a dúr és moll hangsorokat, vezetőhangokat 3#, 3b előjegyzésig.

Tudja a hangnemeket kottakép alapján megállapítani.

Ismerje az eddig tanult hangközöket, tudja kottaképről azonosítani és felépíteni.

Ismerje fel hallás után a kis és nagy szext hangközt.

Ismerje fel hallás után az alaphelyzetű dúr, moll, szűkített és bővített hármashangzatokat.

Tudja kottaképről azonosítani és adott hangra szerkeszteni (a tanult hangnemek körében).

Ismerje a dúr és moll hármashangzatok fordításainak nevét, felépítését, a funkciókat.

Ismerje a periódus és a kisformák felépítését.

Ismerje az alapvető tempo és előadási jeleket.

Az év végi számonkérés ajánlott anyaga

A tanult zenei anyag, a ritmus- és dallami elemek, zenei ismeretek elsajátításának bemutatása csoportos és egyéni munkával összefoglaló óra keretén belül.

4. évfolyam „A” tagozat

Fejlesztési feladatok

- Zenei élményanyag gyűjtése a bécsi klasszikus zeneszerzők műveiből.
- A periodizáló és funkciós zenei ismeretek elmélyítése.
- Betekintés a romantika és a XX. század zenéjébe.
- A tanult magyar népzenei anyag bővítése aszimmetrikus dalokkal.
- Az eddig tanultak rendszerező ismétlése.
- A zenei elemzési képesség fejlesztése.

Hallásfejlesztés és zenei ismeretek

- Átkötés, pontozás gyakorlása.
- Harminckettedek.
- Alla breve további gyakorlása.
- A népzenei anyagban arányok, szimmetriák, aszimmetriák megfigyelése.
- A módosított szolmizációs hangok további gyakorlása.
- A bővített kvart, szűkített kvint oldással is
- Alterált hangok, mint a díszítés, és mint a hangnemváltás eszközei.
- A kromatika megfigyelése, kromatikus fordulatok éneklése.

- Késleltetés.
- A hangközök rendszerezése.
- A tiszta, kis– és nagy hangközök éneklése, felismerése és megnevezése ábécés nevekkal is.
- Hangközmenetek éneklése, szolmizálva, ábécés nevekkal; a hangközök megnevezésével, zenei szerepük megfigyelésével.
- A dúr és moll hármashangzatok fordításai illetve az alaphelyzetű szűkített, bővített hármashangzat gyakorlása oldással.
- Felismerésük hallás és kottakép alapján, építés.
- A dominánsszeptim dúrban és mollban.
- Éneklése oldással szolmizálva.
- A nyolcütemes bécsi klasszikus periódusforma ritmus– és dallamfordulatainak megfigyelése, kiemelése, gyakorlása.
- Dallami variánsok, figuráció.
- A bécsi klasszikus zene funkciós rendjének gyakorlása.
- T–D–T; T–S–D–T kapcsolatok, funkciós jelző basszus hangok.
- Funkciós kísérszólam éneklése a dallamhoz szolmizálva és ábécés nevekkal.
- Műdalok olvasása zongorakísérettel (tanár, esetleg tanuló közreműködésével).
- Kétszólamú vagy hangszerkíséretes klasszikus művek éneklése a tanult zenei ismeretek megfigyeltetésével.
- Két– és többszólamú vokális művek megszólaltatása különféle hangszeres együttesek előadásában.
- Kánonok éneklése.
- Hangsorok 5# 5b és 6#, 6b előjegyzésig, vezetőhanggal.

A formaérzék fejlesztése

- Zárlatok: fél– és egész–zárlat, álzárlat.
- A klasszikus (és romantikus) dal.
- Két– és háromtagú kisformák, visszatérési típusok megfigyelése.
- Egy rondó, egy variáció és egy szonátaforma formai megismerése.

Zenei olvasás, írás

- Könnyű periódusok lapról éneklése.
- Periódus terjedelmű bécsi klasszikus anyag lejegyzése a tanult hangnemekben.
- Könnyű hangközmenetek éneklése, írása.

- A kétszólamú írás bevezetése: a kísérő szólamban funkció főhangok.
- Könnyű népdalok lejegyzése (szöveggel is).
- Törzshangsor, ill. a dalokban, szemelvényekben előforduló abszolút hangnevek, módosított hangok felsimerése, gyakorlása, folyamatos olvasása G és F kulcsban.

Zenehallgatás

- A zenei kifejezés eszközei a bécsi klasszikus korban (stílusjegyek összegyűjtése).
- Hangszín – hangszerelés.
- A ritmikai, dallami és harmóniai elemek szerepének hallás utáni megfigyelése: (alteráció, kromatika, késleltetés, hangzatfelbontások, funkciók, zárlatok, feszültség – oldás, hangnemi kitérés, moduláció).
- Két- és háromtagú kisformák, visszatérési típusok, egy rondó, egy variáció és egy szonátaforma megismerése zenehallgatás alapján is.
- A bécsi klasszikus zene stílusjegyeinek, jellegzetes műfajainak, előadói apparátusainak megfigyelése a meghallgatott művekben.
- A romantika kifejezési eszközeinek és a XX. század új hangzásvilágának megfigyelése.
- A homofon és polifon szerkesztési mód felismerése hallás után is.

Rögtönzés

- Ritmuskíséreték rögtönzése aszimmetrikus népdalokhoz. Osztinátók.
- Períódus kiegészítése: megadott előtaghoz utótag rögtönzése.
- Períódusok zenei anyagának variálása a megismert ritmikai és dallami elemekkel (hangzatfelbontás, kromatika, késleltetés stb.).
- Funkciójelző basszus szólam rögtönzése ismert periódushoz dúrban, mollban.

Zenei elemzési képesség

- A tanult ismeretek alkalmazása a zeneművek feldolgozása során.
- A stílusjegyek és az alapvető zenei összefüggések megfigyeltetése (ritmika, dallam, funkció, harmónia, forma).

Zenei szakkifejezések ismerete

- Bécsi klasszikusok, Köchel-jegyzék, opusz.
- Kvintkör.
- Hangnemi rokonságok, maggiore–minore, a hangnemi kitérés, moduláció.

- A hangközfordítás elve.
- Tritonusz.
- Alteráció, kromatika.
- Funkciók, funkciós vonzás.
- Késleltetés.
- Kadencia, álzárlat, fél- és egész-zárlat.
- Előjáték, utójáték, visszatérés, Coda.
- Imitáció.
- Orgonapont.
- Hangszeres és vokális zene.
- Dal, ária, opera.
- Szimfónia.
- Kamarazene, duó, duett, trió, tercett, kvartett, kvintett.
- Kisformák.
- Triós forma, szonátaforma, rondóforma, variáció.
- A tanult zenei anyagban előforduló előadási jelek és tempójelzések.
- Az eddig megismert zenei korok rövid áttekintő ismétlése, kronológiai rendezése, a legfontosabb stílusjegyek kiemelése.

Ajánlott tananyag

Elsősorban bécsi klasszikus (romantikus) hangszerkíséretes dalok, duettek

Szimfónia tételek, hangszeres szonáta, variáció, rondó

Néhány könnyű XX. századi dal, kórusmű vagy énekelhető hangszeres darab

Dobszay László: A hangok világa IV.

Tegzes György: Hétfokú olvasógyakorlatok

Ádám Jenő: A dal mesterei (válogatás a kötetekből)

Kodály Zoltán: Biciniumok

Szőnyi Erzsébet: Biciniumok

Szőnyi Erzsébet: A zenei írás–olvasás gyakorlófüzetei

Legányné Hegyi Erzsébet: Énektanár képzés Kodály Zoltán pedagógiai művei alapján

Virágos sorozat népdalfüzetei

Péter József: 165 kánon

W. A. Mozart: 30 kánon

Bárdos Lajos: 70 kánon

Molnár Antal: Klasszikus kánonok

Frank Oszkár: Formák, műfajok a barokk és klasszikus zenében

Nógrádi László – Papp Károlyné – Spiegel Marianna: Dallamírási feladatok I.

Győrffy István: Dallamírási feladatok

Ajánlott zenehallgatási anyag:

Szemelvények a bécsi klasszikusok műveiből a szonátaforma, a szimfónia (Menüett tétel), az opera megismeréséhez.

Romantikus dalok, karakterdarabok.

A XX. század zenéjéből néhány vokális és hangszeres mű.

Néhány darab Bartók Béla Mikrokozmosz sorozatából (aszimmetria).

Követelmény

Tudjon a tanuló bécsi klasszikus, romantikus műveket, szemelvényeket (dal, kánon, műrészlet) zeneileg igényesen előadni.

Tudjon leolvasni, lejegyezni egyszerű, könnyű klasszikus periódust.

Ismerje a dúr és moll hangsorokat 6#, 6b előjegyzésig.

Ismerje az oktávon belüli hangközöket.

Ismerje a négy alaphelyzetű hármashangzatot, a dúr és moll hangzatok fordításait, valamint a dominánsseptim akkordot.

Tudja ezeket szolmizálva énekelni, felismerni hallás után, ábécés hangokkal megnevezni a könnyebb hangnemekben (3#, 3b.).

Ismerje a funkciós főhangokat dúrban és mollban.

Ismerje a klasszikus zene alapvető stílusjegyeit, a tanult formáit és műfajait.

Az év végi számonkérés ajánlott anyaga

- A tanult zenei anyag megszólaltatása szép énekléssel, helyes frazeálással,
- A műzenei szemelvények, zenei ismeretek elsajátításának bemutatása csoportos és egyéni munkával,
- Klasszikus kisforma elemzése (csoportos és egyéni munkával, tanári irányítással).

Követelmény

Tudja a tanuló emlékezetből a bécsi klasszikus, romantikus műveket, szemelvényeket (dal, kánon, műrészlet) zeneileg igényesen előadni.

Tudjon leolvasni, lejegyezni egyszerű, könnyű klasszikus periódust.

Ismerje a dúr és moll hangsorokat 6#, 6b előjegyzésig.

Ismerje az oktávon belüli hangközöket.

Ismerje a négy alaphelyzetű hármashangzatot, a dúr és moll hangzatok fordításait, valamint a dominánsszeptim akkordot.

Tudja ezeket szolmizálva énekelni, felismerni hallás után, ábécés hangokkal megnevezni a könnyebb hangnemekben (3#, 3b.).

Ismerje a funkciós főhangokat dúrban és mollban.

Ismerje a klasszikus zene alapvető stílusjegyeit, a tanult formáit és műfajait.

Követelmények az alapfokú évfolyamok (4. évfolyam) elvégzése után

Ismerje a tanuló a ritmuselemeket a harminckettedektől az egész értékű kottáig.

Ismerje fel hallás után és kottaképről a szinkópa-, éles- és nyújtott ritmust, valamint az egyszerűbb ritmikai átkötéseket.

Legyen áttekinthetősége a 2/4, 3/4, 4/4, 3/8, 6/8, 2/2 –es ütemekben.

Legyen biztos tájékozottsága a relatív és abszolút rendszerben (könnyebb alterációkban is) 4#, 4b előjegyzésig.

Ismerje a

- pentaton hangsorokat.
- tudja a dúr és moll hangsorokat 6#, 6b előjegyzésig,
- ismerje a háromféle moll hangsort.

Ismerje fel a művek hangnemeit – hangszeres darabjaiban is.

Legyen tájékozott a hangmagassági viszonyokban:

- tudja azonosítani – hangszeres tanulmányaihoz kapcsolódóan is – az oktávon belüli tiszta, kis és nagy hangközöket,
- ismerje fel ezeket kottaképről és hallás után.

Ismerje a négyféle alaphelyzetű hármashangzat, a dúr és moll fordítások elvét, valamint a dominánsszeptim–hangzat felépítését.

Legyen képes ezeket hallás után felismerni, és kottaképről azonosítani.

Ismerje a funkciós főhangokat 3#, 3b előjegyzésig.

Ismerje a hangnemi kitérés és moduláció fogalmát.

Tudjon lejegyezni:

- rövid szótagszámú, tempo giusto magyar népdalt szöveggel,
- két szólamú, igen könnyű műzenei periódust, illetve szólamait hallás után kiegészíteni.

Legyen képes a fentieknek megfelelő nehézségi fokú dallamot lapról olvasni.

Ismerje és tudja kottaképről is azonosítani (hangszeres tanulmányaiban is alkalmazni):

- a magyar népzene stílusjegyeit,
- a periódus fogalmát,
- a kis formákat,
- a triós formát,
- a klasszikus szonátaformát,
- a rondót.

Rendelkezzék a tanulmányai során érintett zenetörténeti korok, kiemelkedő zeneszerzők, műfajok ismeretével (elsősorban a bécsi klasszikus zenében).

Ismerje a leggyakrabban előforduló zenei kifejezéseket.

A művészeti szolfézs alapvizsga követelményei

A vizsga részei: választható írásbeli vagy szóbeli vizsga.

A vizsga feladatait az iskola választja ki az A) és B) feladatsor közül vagy a helyi pedagógiai programja alapján hasonló követelményszintű feladatsort állít össze.

A vizsga tantárgya és időtartama

Szolfézs

Az írásbeli vizsga időtartama minimum 45 perc.

A szóbeli vizsga időtartama minimum 10 perc.

Az alapvizsga tartalma

Írásbeli vizsga

„A” Feladatsor

1. Feladatok a hangköz-, hangzat–ismeretek köréből – hallás után, kottakép és szerkesztés alapján.

– 5 hangköz, 5 hármashangzat lejegyzése hallás után (jelölés betűvel és számmal)

– 5 hangköz, 5 hármashangzat építése megadott hangokra,

– 5 hangköz, 5 hármashangzat felismerése kottaképről.

A tanulók számára adottak azon hangok kottaképe, melyekre a hangközöket, hármashangzatokat építenie kell.

2. Könnyű kétszólamú klasszikus periódus felső szólamának lejegyzése

A zenei részlet 2/4, 3/4 vagy 4/4-es lüktetésű, lehetőleg A–Av felépítésű, modulációt, alterációt, nehezebb hangközlépéseket nem tartalmazó legyen. A tanulók számára a táblán adott a kulcs, az előjegyzés, a metrum és a kezdőhang értékkel.

A részlet zongorán két szólamban tizenkétszer hangozhat el.

3. Megadott klasszikus kis forma elemzése hallás és kottakép alapján.

Az elemzés szempontjai: hangnem, az előforduló zenei elemek megjelölése (hármashangzat–felbontás, szekvencia, késleltetés stb.), formai felépítés, funkciók.

„B” feladatsor

1. Feladatok a hangköz-, hangzat– ismeretek köréből – hallás után, kottakép és szerkesztés alapján

– 5 hangköz, 5 hármashangzat lejegyzése hallás után (jelölés betűvel és számmal)

– 5 hangköz, 5 hármashangzat építése megadott hangokra,

– 5 hangköz, 5 hármashangzat felismerése kottaképről.

A tanulók számára adottak azon hangok kottaképe, melyekre a hangközöket, hármashangzatokat építenie kell.

2. Egy magyar népdal lejegyzése

A népdal: új stílusú, négysoros, 8–10-es szótagszámú, tempo giusto, izometrikus, szinkópát,

nyújtott és éles ritmust tartalmazhat. A tanulók számára adott a kulcs, az előjegyzés, a metrum és a kezdőhang értékkel.

A népdal nyolcszor hangozhat el a megadott abszolút magasságban, énekes előadásban.

3. Megadott klasszikus kis forma elemzése hallás és kottakép alapján.

Az elemzés szempontjai: hangnem, az előforduló zenei elemek megjelölése (hármashangzat-felbontás, szekvencia, késleltetés stb.), formai felépítés, funkciók.

Az írásbeli vizsgához ajánlott feladatlap készítése.

Szóbeli vizsga

1. Énekes anyag:

A vizsgázó

- tudjon 5 népdalt előadni,
- ismerje azok legfontosabb jellemzőit;
- tudjon 5 műzenei szemelvényt szóló énekléssel vagy hangszerkísérettel (saját kíséret nem kötelező) megszólaltatni,
- ismerje az énekelt darabok legfontosabb zenei jellegzetességeit.

2. A vizsgán a tanuló elemezzen egy választott hangszeres darabot, amellyel kapcsolatban a vizsgabizottság kérdéseket tehet fel

Kottáról a tanulónak kell gondoskodnia.

A vizsga értékelése

Az írásbeli vizsga értékelése

1. feladat – teszt: A feladat helyes megoldása, a válaszok pontos, világos jelölése
2. feladat– dallamírás: dallami, metrikai/ritmikai korrektség, kottaírási készség, külalak.
3. feladat: – elemzés: Az elemzési szempontokra adott válaszok teljessége, helytállósága, a jelölések pontossága.

A szóbeli vizsga értékelése.

- a választott zenei anyag élményszerű megszólaltatása
- általános zenei ismeretek (hangnemek, hangközök, akkordok, előadásmód, zenei szakkifejezések ismerete)
- zenetörténeti tájékozottság az őskortól napjainkig
- stílusismeret
- formai ismeretek
- tájékozódás a zenei műfajok között

A tananyag feldolgozásához szükséges kötelező (minimális) taneszközök:

Jó minőségű és felhangolt zongora vagy pianínó. Hangjegytábla, szemléltető anyagok, ritmushangszerek

Megfelelő minőségű audio–vizuális berendezés (magnetofon, DVD, CD-lejátszó)

A stíluskorszakokat megfelelően bemutató, kellő számú és minőségű hangfelvétel, zenei szakkönyv.

Alapfokú évfolyamok „B” tagozat

Kérjük a növendékek „B” tagozatosá tételének tanév eleji bejelentési kötelezettségének betartását a hangszeres tanárok részéről a szolfézs tanárok felé, az egyértelműség kedvéért.

Fontosnak tartjuk tudatosítani, hogy a növendék hangszeres „B” tagozatosá vétele automatikus szolfézs „B” tagozatosságot von maga után.

Szükségszerűnek véljük a szolfézs „B” tagozat csoportfoglalkozásainak gyakorlati-megvalósítási rendszerének átbeszélését, egyértelműsítését, lévén a „B” tagozat egyfajta tehetséggondozást, utánpótlás-nevelést, szakmára, pályára felkészítést fémjelez.

3. évfolyam „B” tagozat

Fejlesztési feladatok

- A zenei élményanyag bővítése.
- Bevezetés a klasszikus zene forma– és harmóniavilágába európai többszólamú népdalok, majd műzenei szemelvények megismerése.
- Tájékozódás és gyakorlás az abszolút rendszerben – főképpen a dúr és moll tonalitáson belül.
- A többszólamúság, társas zenélés készségének fejlesztése funkciós művek alapján.

- A zenei kifejezőkészség és ízlés formálása.
- A zenei pályára készülő tanulók intenzív felkészítése.

Ritmikai ismeretek, készségfejlesztés

- Kis éles, kis nyújtott ritmusok és a nyolcad triola további gyakorlása.
- Nyolcad és tizenhatod felütés.
- 3/8, 6/8. Pontozás, átkötés 6/8–ban is.
- Ritmusmotívumok írása emlékezetből, hallás után 6/8–ban is.
- A mazurka és siciliano ritmus jellemzőinek megfigyelése.
- Ritmusgyakorlatok egy és két szólamban.

Dallami ismeretek, készségfejlesztés

- A módosított hangok: fi, szi, di, ri és ta gyakorlása népzenei és műzenei olvasási (vagy memoriter) anyagon.
- Az alterált hangokkal dallamfordulatok visszaéneklése hallás után.
- Más népek népzenejének többszólamú megszólaltatása.
- Hangszerkíséretes dalok (tanári kísérettel).
- Kánonok éneklése.
- Kürtmenetek, hangközmenetek, kétszólamú funkciós részletek megszólaltatása énekléssel és egyéni hangszerjátékkal is.
- T–D–T, T–S–D–T kapcsolatok.
- Funkciós főhangok éneklése a dallamhoz szolmizálva és ábécés nevekkal.

Hangközök:

- Az előző évben tanult hangközök gyakorlása, felismerés hallás után és kottaképről. Építés.
- Új ismeretek: a kis és nagy szeptim, oldással.
- Bővített kvart, szűkített, bővített kvint, oldással.
- A hangközök megfordításai.
- Könnyű hangközmenetek feldolgozása énekléssel.

Hangzatok:

- Az alaphelyzetű hármashangzatok felismerése hallás után felbontásban vagy együtthangzásban.

- Építésük, felismerésük kottaképről.
- A hármashangzatok megfordításának elve, a dúr és moll hangzat fordításai.
- Hallásgyakorlatok felbontásban, együtthangzásban.
- A dominánsszeptim hangzat megfigyelése.

Hangsorok:

- Dúrok, mollok, vezetőhangok 4#, 4b előjegyzésig.
- Azonos alapú dúr és moll.
- A hangnemi kitérés és moduláció megfigyeltetése.

A formaérzék fejlesztése:

- A periódus részeinek, zenei anyagának értelmezése, nyitás – zárás.
- Kis kéttagú–, háromtagú forma, triós forma.
- A kisformák hallás utáni felismerése.

Zenei olvasás, írás

- Olvasógyakorlatok szolmizálva, alkalmi hangzókkal, ábécés nevekkal.
- Könnyű régi stílusú és új stílusú magyar népdalok lejegyzése.
- Hangközök, hármashangzatok felismerése, lejegyzése együtthangzásban vagy felbontásban.
- Hangközmenetek éneklése felbontással is, lejegyzése hallás után.
- Könnyű periódusok olvasása, memorizálása kottaképről, – írás emlékezetből vagy hallás után.
- A helyes kétszólamú kottairás.
- Törzshangsor, ill. a dalokban, szemelvényekben előforduló abszolút hangnevek, módosított hangok felsimerése, gyakorlása, folyamatos olvasása G és F kulcsban.

Rögtönzés

- Adott dallamhoz tercmenet, kürtmenet szerkesztése.
- Periódusok kiegészítése: zárások, adott előtaghoz utótag (A–Av, A–B).
- Periodizáló dallamokhoz egy–egy kísézőhang éneklése.

Zenehallgatás

- Magyar és más népek táncai a műzenében.
- Barokk, klasszikus táncok – elsősorban a tanulók hangszeres darabjaiból.
- A hangszerelés, a dinamika – mint a zenei kifejezés eszközei.
- A kamarazenekar, a szimfonikus zenekar a bécsi klasszikus korban.

Zenei szakkifejezések

- Augmentálás, diminuálás.
- Mazurka és siciliano ritmus.
- Azonos alapú dúr és moll hangsor.
- Kvintoszlop, kvintkör
- Kürtmenet.
- Funkciók.
- Hangnemi kitérés, moduláció, orgonapont.
- Periódus, kéttagú–, háromtagú forma, triós forma, Da Capo.
- Duett, duó, tercett, trió.
- Partitúra.
- A régi stílusú és új stílusú népdalok.
- A tanult zenei anyagban előforduló előadási jelek és tempójelzések.

Ajánlott tananyag

Más népek funkciós népzeneje: egyszerű tercelő, kürtmenetes stb. kísérőszólammal vagy hangszerkísérettel.

Könnyű szemelvények a bécsi klasszikus zeneszerzők műveiből, darabok a tanulók hangszeres anyagából is.

Két–három–négyszólamú könnyű kánonok.

Dobszay László: A hangok világa III. és IV. kötet, ÚtmutatóK

Járdányi Pál: Magyar népdaltípusok I. II.

Bárdos Lajos: Írások népzeneinkről

J. Irsai Vera: Szolfézs példatár II.

Tegzes György: Hétfokú olvasógyakorlatok

Forrai Katalin: Európai gyermekdalok

Kodály Zoltán: Válogatott biciniumok

Kodály Zoltán: Énekeljünk tisztán

Szőnyi Erzsébet: Biciniumok

Szőnyi Erzsébet: A zenei– olvasás írás gyakorlófüzetei

Péter József: 165 kánon

Bárdos Lajos: 70 kánon

Bárdos Lajos: Európa peremén

Németh– Nógrádi– Puster: Szolfézs antológia

Kerényi M. György: Százszínű csokor

Sulyok Gizella: Pilletánc II.–III.

Nógrádi László – Papp Károlyné – Spiegel Marianna: Dallamírási feladatok I. (Aelia Sabina Alapítvány, Budapest)

Györffy István: Dallamdiktálás

Kezdők zongoramuzsikája (J. S. Bach, Haydn, Mozart, Beethoven, Schubert, Weber)

Ajánlott zenehallgatási anyag:

Magyar és más népek táncai a műzenében (elsősorban a bécsi klasszikusok hangszeres táncai, valamint F. Chopin, A. Dvořák, B. Smetana, P. I. Csajkovszkij, J. Brahms, M. Ravel művei).

Szemelvények a bécsi klasszikus zeneszerzők műveiből: dalok, opera és szimfónia részletek.

Követelmény

Tudjon a tanuló tíz dallamot, kánont, dalokat más népek zenéjéből, illetve a bécsi klasszikus korból előadni. A megszólaltatás legyen stílusos és muzikális.

Tudjon folyamatosan 6/8-os ütemben ritmust olvasni, egyszerű 4–8 ütem terjedelmű dallamot lejegyezni, könnyű 4–8 ütem terjedelmű dallamot memorizálni.

Dalokat, dallamfordulatokat kottából énekelni szolmizálva, alkalmi hangzókkal, ábécés nevekkkel a tanult hangnemekben.

Tudjon magyar népdalokat szöveggel lejegyezni.

Tudja a dúr, moll hangsorokat (vezetőhangokat) 4#, 4b előjegyzésig, tudja a hangnemeket kottakép alapján megállapítani.

Ismerje fel hallás után a kis és nagy szekund, kis és nagy terc, tiszta kvart, tiszta kvint, kis és nagy szext, kis és nagy szeptim és tiszta oktáv hangközöket.

Tudja kottaképről azonosítani és felépíteni a kis és nagy szeptim, a bővített kvart, a szűkített és bővített kvint hangközöket.

Ismerje fel hallás után az alaphelyzetű dúr, moll, szűkített és bővített hármashangzatokat; tudja kottaképről azonosítani és adott hangra szerkeszteni.

Ismerje a funkciókat, a periódus és a kisformák felépítését.

Ismerje a bécsi klasszikus zeneszerzőket.

Tudja ismereteit alkalmazni hangszer tanulása során is.

Az év végi számonkérés ajánlott anyaga

- A tanult zenei anyag megszólaltatása szép énekléssel, helyes frazeálással.
- A tanult zenei ismeretek elsajátításának bemutatása csoportos és egyéni munkával összefoglaló óra keretén belül.

4. évfolyam „B” tagozat

Fejlesztési feladatok

- Zenei élményanyag bővítése.
- A periodizáló és funkciós zenei gondolkodás megismertetése a bécsi klasszikusok művei alapján.
- A többszólamú éneklési készség fejlesztése.
- A tanult magyar népzenei anyag bővítése modális és a dunántúli pentaton hangkészletű dalokkal.
- A zenei elemző képesség fejlesztése.
- A zenei pályára készülők emeltszintű felkészítése.

Zenei ismeretek és hallásfejlesztés

- Az előző évek készségfejlesztési eredményeinek átfogó (globális) alkalmazása.
- A belső hallás és a zenei memória további intenzív fejlesztése.
- Átkötés, pontozás, harminckettedek elsajátítása, gyakorlása.
- Az alla breve további gyakorlása.
- A népzenei anyagban arányok, szimmetriák, aszimmetriák megfigyelése.
- 5/8, 8/8 (3+3+2) gyakorlása ritmusfeladatokkal.
- Műdalok éneklése zongorakísérettel (tanár, esetleg tanuló közreműködésével).
- Kétszólamú vagy hangszerkíséretes klasszikus művek éneklése, megfigyeltetése, elemzése.
- A módosított szolmizációs hangok gyakorlása (di, ri, fi, szi, ta, ma) hangok énekléssel, különböző fordulatokban.
- Alterált hangok, mint a díszítés, és mint a hangnemváltás eszközei.

- A kromatika megfigyelése.
- Kromatikus fordulatok gyakorlása énekléssel: lapról olvasási anyagban és hallás után.
- A késleltetés megismertetése.
- A nyolcütemes klasszikus periódusforma dallam– és ritmusfordulatai.
- Dallami variánsok, figuráció.
- Könnyű hangközmenetek éneklése szolmizálva és ábécés névvel.
- Hangközmenetek megszólaltatása egyéni éneklés és zongora együtthangzásával is. Transzponálás a tanult hangnemekbe.
- A klasszikus dúr és moll zene funkciós rendjének gyakorlása.
- T–D–T; T–S–D–T kapcsolatok.
- T–D funkcióváltás felismerése hallás után.
- Funkciós kísérszólam éneklése a dallamhoz, szolmizálva és ábécés nevekkal.
- A funkciójelző basszus árnyaltabb használata.
- Maggiore– minore kapcsolatok, dallamok transzformálása.
- Kitérés, moduláció a domináns hangnembe.
- Két– és többszólamú vokális művek megszólaltatása különféle hangszeres együttesekkel is.
- A hangközök rendszerezése.
- A tiszta, kis és nagy hangközök éneklése, felismerése és megnevezése ábécés nevekkal az eddigi hangnemekben.
- A bővített kvart és szűkített kvint éneklése oldással a tanult hangnemekben.
- Könnyű hangközmenetek éneklése szolmizálva, megnevezése ábécés nevekkal, lapról olvasása, írása hallás után.
- A dúr és moll hármashangzatok alaphelyzetben és fordításokban.
- A szűkített és bővített hármashangzatok alaphelyzetben, oldással.
- A dominánsseptim oldással dúrban és mollban; éneklés szolmizálva és ábécés nevekkal, felismerés felbontásban vagy együtthangzásban, felismerés kottakép alapján is, építés.
- A hangközök, hangzatok funkciós jelentősége, zenei értelmezése.
- Dúr és moll hangsorok 5#, 5b előjegyzésig.
- Modális hangsorok elsajátítása, felismerése kottakép alapján.

A formaérvék fejlesztése:

- Zárlatok: fél– és egész–zárlat. álzárlat.
- A klasszikus (és romantikus) dal, a két– és háromtagú kis formák, visszatéréssel típusok megfigyelése.

- Triós forma, rondó–, szonátaforma megismerése (könnyű szonatinákon keresztül).

Zenei olvasás, írás

- Könnyű periódusok lapról éneklése.
- Könnyű hangközmenetek lejegyzése hallás után.
- A kétszólamú írás bevezetése (a kísérő szólamban funkciós főhangokkal).
- Könnyű periódusok lejegyzése (funkciót jelző basszussal).
- Népdalok lejegyzése szöveggel, énekes diktálás után.
- A kétszólamú művek megszólaltatása ének–hangszer előadásban is.
- Törzshangsor, ill. a dalokban, szemelvényekben előforduló abszolút hangnevek, módosított hangok felsimerése, gyakorlása, folyamatos olvasása G és F kulcsban.

Zenehallgatás

- A ritmikai, dallami és harmóniai elemek szerepe a zenei kifejezésben (alteráció, késleltetés, hangzatfelbontások, kromatika, funkciók, zárlatok: feszültség – oldás, hangnemi kitérés, moduláció).
- A bécsi klasszikus zene előadói gyakorlatának megfigyelése.
- A szonátaforma megismerése, elemzése zenehallgatással is.
- A kis formák felismerése hallás után.

Rögtönzés

- Ritmuskíséret rögtönzése aszimmetrikus népdalokhoz.
- Osztinátók.
- Periódus kiegészítése: megadott előtaghoz utótag rögtönzése (A–Av, A–B).
- Periódusok zenei anyagának variálása a megismert ritmikai és dallami elemekkel (hangzatfelbontás, kromatika, késleltetés stb.).
- Funkciójelző basszus szólam rögtönzése ismert periódushoz dúrban, mollban.

A zenei elemző képesség fejlesztése:

- A tanult ismeretek alkalmazása a zeneművek feldolgozása során.
- A hangközök, hangzatok funkciós jelentősége, zenei értelmezése.
- A stílusjegyek és az alapvető zenei összefüggések megfigyeltetése (ritmika, dallam, funkció, harmónia, forma).

Zenei szakkifejezések ismerete

- Hangnemi rokonságok, maggiore– minore, a hangnemi kitérés, moduláció.
- Hangközfordítások, hangzatfordítások.
- Tritonusz.
- Figuráció.
- Alteráció, kromatika.
- Funkciók, funkciós vonzás, funkciós főhangok.
- Késleltetés.
- Kadencia, fél– és egész–zárlat, álzárlat.
- Előjáték, utójáték, visszatérés, coda.
- Homofon, polifon szerkesztési mód.
- Imitáció.
- Orgonapont.
- Hangszeres és vokális zene.
- Dal, opera, ária, szimfónia.
- Kamarazene, duó, duett, trió, tercett, kvartett, kvintett.
- Kisformák.
- Triós forma, szonátaforma, rondóforma, variáció.
- Bécsi klasszikusok, Köchel–jegyzék, opus.
- A tanult zenei anyagban előforduló előadási jelek és tempójelzések.

Ajánlott tananyag

Bécsi klasszikus hangszerkíséretes dalok, duettek.

Jól énekelhető szemelvények (témák) a szonátaforma, a szimfónia menüett tételének (triós forma) és az opera és a kamarazene megismeréséhez.

Könnnyű XX. századi dal, kórusmű vagy éneklésre alkalmas hangszeres darab.

Kodály Zoltán: Biciniumok

Darabok Bartók Béla Mikrokozmosz sorozatából.

Dobszay László: A hangok világa IV. és V. kötet, Útmutatók

J. Irsai Vera: Énekeljünk, muzsikáljunk

Simonné Sármási Ágnes – Szigetiné Horváth Zsuzsa: Zenei készségfejlesztő feladatgyűjtemény

Tegzes György: Hétfokú olvasógyakorlatok

Ádám Jenő: A dal mesterei (válogatva a kötetekből)

Kodály Zoltán: Biciniumok

Szönyi Erzsébet: Biciniumok

Szönyi Erzsébet: A zenei olvasás írás gyakorlófüzetei

Német–Nógrádi–Puster: Szolfézs antológia

Legányné Hegyi Erzsébet: Énektanár képzés Kodály Zoltán pedagógiai művei alapján

Molnár Antal: Klasszikus kánonok

Péter József: 165 kánon

W. A. Mozart: 30 kánon

Bárdos Lajos: 70 kánon

Molnár Antal: Klasszikus kánonok

Frank Oszkár: Formák, műfajok a barokk és klasszikus zenében

Győrffy István: Dallamírási feladatok

Nógrádi László – Papp Károlyné – Spiegel Marianna: Dallamírási feladatok I.

Ajánlott zenehallgatási anyag:

J. Haydn, W. A. Mozart, L. Beethoven dalok, hangszeres táncok. Kamaraművek. Opera részletek.

Hangszeres szonáta és rondó megfigyelése hallás után is.

Követelmény

Tudjon a tanuló tíz bécsi klasszikus dallamot, öt magyar népdalt és két Kodály biciniumot énekelni.

A megszólaltatás legyen stílusos és muzikális.

Ismerje a kvintoszlopot 5#, 5b előjegyzésig.

Ismerje fel hallás után a tanult hangközöket, tudja azokat felépíteni a tanult hangnemekben.

Tudjon lejegyezni egyszerű hangközmenetet.

Ismerje fel hallás után a négyféle hármashangzatot, a dúr és moll hármashangzatok fordításait valamint a dominánsszeptim hangzatot.

Tudja megadott hangnemben énekelni ábécés nevekkkel és felismerni kottaképről is.

Ismerje a funkciós főhangokat dúrban és mollban.

Tudja az ezekre építhető hármashangzatokat.

Ismerje fel a T–D funkcióváltozást hallás után.

Tudjon könnyű, funkciós főhangokkal kísért kétszólamú dallamot lejegyezni,

Tudjon könnyű dallamot lapról olvasni szolmizálva és ábécés nevekkal,
Tudjon könnyű periódusnyi dallamot memorizálni kottakép vagy hallás alapján.
Tudja használni a zenei szakkifejezéseket.
Ismereteit tudja alkalmazni hangszeres tanulmányai során is.

Az év végi számonkérés ajánlott anyaga

- A tanult zenei anyag megszólaltatása szép énekléssel, helyes frazeálással.
- A memoriter anyag egyéni bemutatással.
- A műzenei szemelvények, ritmus- és dallami elemek, zenei ismeretek elsajátításának bemutatása csoportos és egyéni munkával az összefoglaló óra keretén belül.

5. évfolyam „B” tagozat

Fejlesztési feladatok

- A bécsi klasszikus zene periodizáló és funkciós gondolkodásának elmélyítése nagyobb lélegzetű formákkal.
- Betekintés a romantikus zeneirodalomba.
- Ismerkedés a XX. századi zene hangzásvilágával.
- Az eddig elsajátított magyar népdalkincs bővítése.
- Tudatos zenehallgatásra nevelés.

Ismeretanyag, hallásfejlesztés

- Az előző évfolyamban tanult ritmusok további gyakorlása, alkalmazása.
- Nyolcad szinkópa, tizenhatod triola és változataik, szinkópaláncok, ritmusgyakorlatok.
- Augmentálás, diminuálás.
- Aszimmetrikus ritmusok megfigyelése, gyakorlása, elsajátítása.
- Klasszikus és romantikus dalok, duettek, megszólaltatása.
- Klasszikus kánonok éneklése.
- Alterált fordulatok gyakorlása lapról olvasással, memorizálással.
- Az alterációk szerepének megfigyelése, enharmónia.
- Könnyű klasszikus, romantikus és XX. századi dalok, énekelhető szemelvények, kórusművek elsajátítása olvasással, énekléssel, memorizálással.

– Két- vagy többszólamú vokális művek megszólaltatása különféle hangszeres együttesekkel is.

Hangközök:

- A szűkített szeptim, a nóna és decima hangköz fogalma, gyakorlása.
- A belső hangközhallás intenzív fejlesztése, törekvés a szolmizáció, fokozatos elhagyására.
- Hangközmenetek (hangnemi kitéréses is) éneklése, szolmizálva, ábécés névvel.
- A hangközök zenei szerepének megfigyelése (alterációk és funkciók).
- A dallam és funkciós kíséret megfigyeltetése, éneklése.

Hangzatok:

- Az eddig tanultak hallási elmélyítése.
- A szűkített hármashangzat megfordításai. Oldás dúrban és mollban.
- A szűkített szeptimhangzat felépítése, oldása.
- A dúr és moll hangsor minden fokára (kiemelten a funkciós főhangokra épített hármashangzatok).
- Egyszerű hangzatmenetek éneklése, lejegyzése.
- A hangközök és hangzatok funkciós jelentőségének megfigyelése.

Hangsorok:

- Dúrok, mollok, vezetőhangok 7#, 7b előjegyzésig, a kvintkör.
- A modális hangsorok jellemzőinek elsajátítása, éneklés, felismerés, gyakorlása 5#, 5b előjegyzésig.
- Hangnemi rokonságok.

A formaérzék fejlesztése

- Rendhagyó periódusok egyszerű két- és háromtagú klasszikus formák éneklése, elemzése.
- Az álzárlat, mint a bővítés eszköze.
- A szonátaforma alaposabb ismerete.

Zenei olvasás, írás

- Könnyű, klasszikus, alterációs fordulatokat tartalmazó, moduláló periódusok lapról éneklése szolmizálva, alkalmi hangzóval (szöveggel) és ábécés névvel.
- Hangköz-, hangzatmenetek éneklése, lejegyzése.

- Műdalok olvasása hangszerkísérettel (tanár, esetleg tanuló közreműködésével).
- Részletek éneklése, elemzése Bartók Béla Mikrokozmosz c. művéből.
- Könnyű alterációs fordulatokat tartalmazó nyolcütemes klasszikus periódusok lejegyzése (funkciós basszussal).
- Memorizálás kottakép, valamint hallás után.
- Hangközmenetek, hangzatmenetek, könnyű kétszólamú szemelvények ének–zongorás megszólaltatása egyénileg is.
- Könnyű XX. századi kórusművek, énekelhető szemelvények megszólaltatása.
- Törzshangsor, ill. a dalokban, szemelvényekben előforduló abszolút hangnevek, módosított hangok felsimerése, gyakorlása, folyamatos olvasása G és F kulcsban.

Rögtönzés

- Teljes periódusok rögtönzése megadott támpontok alapján.
- Változatosabb funkciójelző basszus–szólam éneklése dallamhoz.
- Egyszerű, megadott periódusok zenei anyagának variálása a megismert klasszikus zenei elemekkel.

A zenei elemző képesség fejlesztése:

- Hangnemi kitérés és moduláció megfigyelése a domináns és párhuzamos hangnembe.
- A tanult ismeretek alkalmazása a zeneművek feldolgozása során.
- A hangközök, hangzatok funkciós jelentősége, zenei értelmezése.
- A stílusjegyek felismerése és az alapvető zenei összefüggések megfigyeltetése (ritmika, dallam, funkció, harmónia, forma).
- Bartók Béla Mikrokozmosz sorozatból megismert fordulatok megfigyelése (pl. növekedés, fogyás, pont, vonal, dūr, moll bitonalitása).

Zenehallgatás

- A klasszikus szonáták, szimfóniák versenyművek tételeinek formai megfigyelése hallás után is.
- Variációk, variációs tételek – későbbi korokból is.
- Kamarazenei együttesek megismerése: duó, trió, kvartett, kvintett.
- Romantikus dalok és kis formák zenei (hangszeres karakterdarabok) kifejezőeszközeinek megfigyelése.

- Válogatás XX. századi művekből (pl. Bartók Béla: Concerto).
- Stílusfelismerések zenehallgatás alapján.

Zenei szakkifejezések

- A hangnemi rokonság.
- Főhang, váltóhang, átmenőhang, figuráció, körülírás, késleltetés, előlegezés.
- Bővült periódusok, külső és belső bővülés, nagy- és kisütemes írásmód.
- Zárlatok (gyenge, erős, stb. álzárlat).
- Klasszikus táncok.
- A szonáta- és a variációs forma.
- A klasszikus szimfónia, versenymű.
- Az opera, nyitány, ária, recitativo.
- Prozódia.
- Tempó- és előadási jelzések: az elsajátított zenei anyag szerint.

Ajánlott tananyag

Klasszikus dalok, duettek, tercettek, kórusrészletek válogatása énekes megszólaltatáshoz.

A klasszikus stílushoz közelálló romantikus műdalok és szemelvények.

Könnyű, első sorban vokális XX. századi művek.

Aszimmetrikus metrumú magyar népdalok.

Dobszay László: A hangok világa V. kötet és Útmutató

Agócsy László: Zenei olvasókönyv

J. Irsai Vera: Énekeljünk, muzsikáljunk

Simonné Sármási Ágnes – Szigetiné Horváth Zsuzsa: Zenei készségfejlesztő feladatgyűjtemény

Kodály Zoltán: 66 kétszólamú énekgyakorlat

Kodály Zoltán: 77 kétszólamú énekgyakorlat

Molnár Antal: Klasszikus kánonok

Agócsy László: Énekeljünk, muzsikáljunk!

Péter József: 165 kánon

Szőnyi Erzsébet: A zenei írás-olvasás gyakorló füzetek

Legányné Hegyi Erzsébet: Énektanár-képzés Kodály Zoltán pedagógiai művei alapján

Németh Rudolf – Nógrádi László – Puster János: Szolfézs antológia

Forrai Miklós: Duettek I–II.

Ádám Jenő: A dal mesterei (válogatva a kötetekből)

A. Schönberg: A zeneszerzés alapjai

Frank Oszkár: Alapfokú zeneelmélet

Frank Oszkár: Hangzó zeneelmélet

Frank Oszkár: Formák, műfajok a barokk és klasszikus zenében.

Frank Oszkár: A klasszikus moduláció

Frank Oszkár: Schubert dalok

Győrffy István: Dallamírási feladatok

Nógrádi László – Papp Károlyné – Spiegel Marianna: Dallamírási feladatok I. II. kötet.

Követelmény

Tudjon a tanuló tíz bécsi klasszikus és romantikus dallamot énekelni és szöveggel előadni, a megszólaltatás legyen stílusos és muzikális.

Ismerje a kvintkört.

Ismerje fel a hangközöket a tiszta prímtól a nagy decimáig, hallás után, együtthangzásban és kottaképről.

Tudja a hármashangzatokat, fordításaikat és a tanult négyeshangzatokat 5#, 5b előjegyzésig a dúr és moll hangsorokban.

Ismerje fel hallás után a dúr, moll és szűkített hármashangzatokat és megfordításaikat; az alaphelyzetű bővített hármashangzatot, valamint a dominánsseptim– és a szűkített septimhangzatot együtthangzásban vagy felbontásban.

Tudjon hallás után lejegyezni:

- alterációt tartalmazó hangközmenetet,
- egyszerű hangzatmenetet,
- bécsi klasszikus periódus funkciót jelző, változatos alsó szólammal.

Tudjon

- lapról énekelni (stílusosan, muzikálisan) a tanult anyagnál könnyebb dallamot (4#, 4b előjegyzésig) szolmizálva, vagy alkalmi hangzókkal és ábécés nevekkal
- a tanult anyagnál könnyebb periódusnyi dallamot kottaképről vagy hallás után memorizálni,
- adott periódus előtagjához utótagot rögtönözni,
- ismerje fel hallás után a funkcióváltozásokat,
- ismerjen fel hallás után egyszerű műzenei formákat (kis két– és háromtagúság, da capo stb.),

- legyen képes önálló elemzésre hallás után a tanult formákban.

Az év végi számonkérés ajánlott anyaga

- A tanult zenei anyag megszólaltatása szép énekléssel, helyes frazeálással,
- A memoriter anyagból egyéni bemutatás,
- A műzenei szemelvények, ritmus- és dallami elemek, zenei ismeretek elsajátításának bemutatása csoportos és egyéni munkával az összefoglaló óra keretén belül.

6. évfolyam „B” tagozat

Fejlesztési feladatok

- A zenei élményanyag bővítése.
- A barokk zene alapvető stílusjegyeinek megismerése.
- A zenei pályára készülő tanulók zenei készségeinek fejlesztése.
- A továbbtanuláshoz szükséges ismeretek rendszerezése.
- Az önálló gyakorlás – tanulás, elemzés képességének kialakítása.

Ismeretanyag, készségfejlesztés

- A hallás utáni megfigyelőképesség fejlesztése.
- Klasszikus és barokk áriák, színpadi betétdalok, vokális és énekelhető hangszeres művek, szemelvények megszólaltatása kottakép alapján.
- A hangnemi kitérés és moduláció megfigyelése.
- A klasszikus zárlatok megfigyelése, éneklése.
- Rendhagyó klasszikus periódusok elemzése.
- Kisütemes és nagyütemes periódusok, „fordított” periódusok.
- Imitáció, tonális és reális válasz.
- Jellegzetes barokk fordulatok (szekvencia, ellenmozgás, komplementer ritmus) megfigyelése, hangoztatása, éneklése.
- Betekintés a XX. századi zene formavilágába: dalok, művek témáinak, memorizálása.
- A XX. századi művek feldolgozása: egészhangú skála, akusztikus skála, kvartépítkezés, tizenkétfokúság, cluster fogalmainak megismerése.
- Az eddig tanult hangközök rendszerezése, gyakorlása.
- Hangköz- és hangzatmenetek további gyakorlása.

- Könnýű Reihe megszólaltatása hangszeren.
- Intenzív hangközhallás fejlesztés a szolmizáció fokozatos elhagyása érdekében.
- A hármashangzatok és fordításaik gyakorlása, abszolút rendszerbe helyezése.
- A bővített hármashangzat fordításai (oldással).
- A dominánsszeptim– és szűkített septicimhangzat gyakorlása oldással.
- A fentiek éneklése szolmizálva, ábécés nevekkel tonalitásban, tonalitáson kívül, azonos alsó hangokra is.

Zenei olvasás, írás

- Alterációt, hangnemi kitérést, modulációt tartalmazó klasszikus periódusok, barokk dallamok lapról olvasása, éneklése szolmizálva, alkalmi hangzókkal (szöveggel) és ábécés nevekkel.
- Könnýű XX. századi szemelvények éneklése, lehetőleg ábécés nevekkel.
- Hangköz– és hangzatmenetek éneklése szolmizálva, ábécés nevekkel, lejegyzése hallás után.
- Kétszólamú, bővülést, hangnemi kitérést, esetleg modulációt tartalmazó klasszikus periódusok lejegyzése.
- Népdalok lejegyzése énekes diktálás után szöveggel.
- Memorizálási feladatok kottakép, valamint hallás után.
- Funkciójelzéses dallamok, egyenletes ritmusú – hangnemi kitérést tartalmazó – kétszólamú menetek ének–zongorás megszólaltatása egyénileg is.
- Homofon és könnýű polifon többszólamúság énekelve és hangszereken előadva is.
- Hangszerkíséretes műdalok, áriák két– vagy többszólamú vokális művek megszólaltatása különféle hangszeres együttesekkel is.
- Könnýű XX. századi kórusművek, énekelhető szemelvények megszólaltatása, memorizálása.
- Törzshangsor, ill. a dalokban, szemelvényekben előforduló abszolút hangnevek, módosított hangok felsimerése, gyakorlása, folyamatos olvasása G és F kulcsban.

Rögtönzés

- Periódus előtagjához moduláló utótag rögtönzése.
- Dallamhoz basszus rögtönzés.

- Egyszerű, megadott periódusok zenei anyagának variálása a megfigyelt, elsajátított klasszikus fordulatokkal.
- Improvizáció Bartók Béla Mikrokozmosz sorozatból megismert zenei elemekkel.

A zenei elemző képesség fejlesztése:

- A tanult ismeretek alkalmazása a zeneművek feldolgozása során.
- A hangközök, hangzatok funkciós jelentősége, zenei értelmezése.
- A stílusjegyek felismerése és az alapvető zenei összefüggések megfigyeltetése (ritmika, dallam, funkció, harmónia, forma).
- Bartók Béla Mikrokozmosz sorozatból megismert fordulatok megfigyelése (pl.növekedés, fogyás, pont, vonal, dúr, moll bitonalitása).

Zenei szakkifejezések

- Aautentikus, összetett zárlat.
- Poliritmika, hemiola.
- Számozott basszus.
- Tonalitás, bitonalitás, politonalitás.
- Akusztikus skála, egészhangú skála, tizenkétfokúság.
- Szvit, opera, kantáta, oratórium, korál, recitativo, ária.
- A szvit jellegzetes táncjátékei.
- A barokk versenymű, concertálás.
- Fuga, reális és tonális válasz.
- Opera, recitativo, ária, betétdal.
- Szonátaforma, rondóforma, variációs forma.
- A klasszikus versenymű, kadencia.
- Tempó– és előadási jelek a zenei anyaghoz kapcsolódóan.

Ajánlott tananyag

Klasszikus zenei szemelvények. Dalok, áriák, duettek, kánonok.

Barokk dalok, könnyű áriák, két– és háromszólamú vokális művek.

Reneszánsz kórusművek, táncok. Kodály Zoltán könnyebb kórusművei.

Néhány XX. századi énekes és hangszeres mű.

Magyar népdalok.

Dobszay László: A hangok világa VI. kötet és Útmutató
Agócsy László: Énekeljünk, muzsikáljunk!
Simonné Sármási Ágnes – Szigetiné Horváth Zsuzsa: Zenei készségfejlesztő feladatgyűjtemény
Németh Rudolf – Nógrádi László – Puster János: Szolfézs antológia
Kodály Zoltán: 15 kétszólamú énekgyakorlat
Kodály Zoltán: 66 kétszólamú énekgyakorlat
Kodály Zoltán: 77 kétszólamú énekgyakorlat
Szőnyi Erzsébet: A zenei írás–olvasás gyakorló füzetek
Legányné Hegyi Erzsébet: Bach példatár I.
Legányné Hegyi Erzsébet: Stílusismeret II.
Kodály Zoltán – Vargyas Lajos: Magyar népzene
Dobszay László: A magyar dal könyve
Járdányi Pál: Magyar népdaltípusok I–II.
Forrai Miklós: Duettek I–II.
Bartók Béla: Mikrokozmosz
Bartók Béla: Gyermeknek
Bartók Béla: 27 egyneműkar
Kodály Zoltán: Gyermek– és nőikarok
Máriássy István: Bevezetés a barokk zene világába
Agócsy László: Bach olvasókönyv
Frank Oszkár: Formák, műfajok a barokk és klasszikus zenében
Frank Oszkár: A funkciós zene harmónia– és formavilága
Frank Oszkár: A klasszikus moduláció
Frank Oszkár: Bevezetés a Mikrokozmosz világába
Kortárs zeneszerzők hangszeres darabjai a tanulók repertoárjából
Párkai István: Modern kórusművek (Népművelési Intézet)
Győrffy István: Dallamírási feladatok
Nógrádi László – Papp Károlyné – Spiegel Marianna: Dallamírási feladatok II– III. kötet.
Nógrádi László – P. Vesztróczi Judit – Szatmári Judit: Muzsikáljunk együtt

Ajánlott zenehallgatási anyag

- Reneszánsz kórusművek
- Szvit, korál, kantáta–, passió–, oratórium–, versenymű–, operarészletek, hangszeres darabok (H. Purcell, A. Vivaldi, G. F. Händel és J. S. Bach művei)

– Válogatás Bartók Béla, Kodály Zoltán kórusműveiből, hangszeres darabjaiból, I. Sztravinszkij, C. Orff műveiből, valamint magyar kortárs zeneszerzők (pl. Kurtág György) darabjaiból.

Követelmény

Tudjon a tanuló tíz periódus terjedelmű barokk és klasszikus dallamot, tíz népdalt szöveggel emlékezetből, öt művet a XX. századi könnyen énekelhető szemelvényekből (elsősorban Bartók Béla és Kodály Zoltán műveiből).

A megszólaltatás legyen stílusos és muzikális.

Ismerje

- a kvintkört, tudja a hangsorokat 7#, 7b előjegyzésig,
- a modális hangsorokat, tudja énekelni azokat ábécés nevekkkel 4#, 4b előjegyzésig.

Tudja énekelni ábécés nevekkkel a hangközöket, hármashangzatokat és fordításait, valamint a tanult négyeshangzatokat dúr és moll hangsorokban. Ismerje fel együtthangzásban hallás után.

Tudjon lejegyezni

- alterációt, hangnemi kitérést tartalmazó hangközmenetet,
- kétszólamú klasszikus vagy barokk dallamot

Tudjon lapról énekelni hasonló nehézségi fokú dallamot szolmizálva, alkalmi hangzókkal és ábécés nevekkkel.

Tudjon memorizálni a tanult anyagnál könnyebb, periódusnyi dallamot kottaképről vagy hallás után.

Tudjon rögtönözni

- periódus előtaghoz utótagot,
- funkciós dallamhoz funkciójelző második szólamot.

Ismerje fel hallás után az egyszerű műzenei formákat.

Ismerje a magyar népdalok stílusköreit és stílusjegyeit.

Ismerje a szonáta-, rondó- és variációs formák felépítését.

Legyen képes az alapvető zenei összefüggések felismerésére (ritmika, dallam, funkció, harmónia, forma), önálló elemzésre

Az év végi számonkérés ajánlott anyaga

- A tanult zenei anyag megszólaltatása szép énekléssel, helyes frazeálással.
- A memoriter anyagból egyéni bemutatás.

- A műzenei szemelvények, ritmus- és dallami elemek, zenei ismeretek elsajátításának bemutatása csoportos és egyéni munkával az összefoglaló óra keretén belül.

Követelmény:

A „B” tagozat végén (az „A” tagozat követelményein felül)

A tanuló ismerje

- a kvintkört, tudja a hangsorokat 7#, 7b előjegyzésig;
- a modális hangsorokat, tudja énekelni azokat ábécés nevekkkel 4#, 4b előjegyzésig.

Tudja énekelni

- ábécés nevekkkel a hangközöket, hármashangzatokat és fordításait, valamint a tanult négyeshangzatokat dúr és moll hangsorokban.

Ismerje fel a fentieket együtthangzásban hallás után.

Tudjon lejegyezni

- hangközmenetet, kétszólamú klasszikus vagy barokk dallamot

Tudjon lapról énekelni könnyebb dallamot

Tudjon memorizálni a tanult anyagnál könnyebb, periódusnyi dallamot kottaképről vagy hallás után.

Ismerje fel hallás után az egyszerű műzenei formákat.

Ismerje a magyar népdalok stílusköreit és stílusjegyeit.

Ismerje a szonáta-, rondó- és variációs formák felépítését.

Legyen képes az alapvető zenei összefüggések felismerésére (ritmika, dallam, funkció, harmónia, forma), önálló elemzésre

Az alapvizsga követelményei „B” tagozaton

„B” tagozat („B” tagozaton a vizsga mindkét része kötelező.)

Írásbeli vizsga

1. Hangközmenet: 11 hangközből álló tonális hangközmenet lejegyzése, a hangközök megnevezésével. A tanuló számára adott a violinkulcs, előjegyzés és a kezdő hangköz, elnevezéssel együtt. A hangközmenet zongorán hatszor hangozhat el.

2. Hangzatilejegyzés

10 akkord felismerése és lejegyzése adott hang(ok)ra, oldással együtt

A tanuló számára adott a violinkulcs és a hangzatok alsó hangja. A feladat zongorán hatszor hangozhat el.

3. Kétszólamú klasszikus periódus lejegyzése funkciós basszussal

Az idézet metruma $2/4$, $3/4$, $4/4$ vagy $6/8$ – változatos ritmikai, dallami fordulatokat tartalmazhat.

A tanuló számára adott: a kulcsok, az előjegyzés, a metrum és a kezdőhang értékkel.

Az idézet zongorán tízszer hangozhat el.

A feladatsorhoz ajánlott feladatlapot készíteni.

Szóbeli vizsga

1. Egyszólamú klasszikus dallam lapról éneklése rövid átnézés után, szolmizálva és hangnévvel.

Az idézet metruma $2/4$, $3/4$, $4/4$ vagy $6/8$ – változatos ritmikai, dallami fordulatokat tartalmazhat.

2. Memoriter anyag:

A vizsgázó

- tudjon élményszerűen előadni tíz népdalt,
- ismerje azok legfontosabb jellemzőit;
- tudjon megszólaltatni öt műzenei szemelvényt szóló énekléssel vagy éneklőtársakkal, ill. hangszerkísérettel (saját kíséret nem kötelező),
- ismerje az énekelt darabok legfontosabb zenei jellegzetességeit.

3. A tanuló elemezzen egy választott hangszeres darabot, amellyel kapcsolatban a vizsgabizottság kérdéseket tehet fel a hatodik évfolyam elvégzése utáni követelmények alapján. Kottáról a tanulónak kell gondoskodnia.

A vizsga értékelése

Az írásbeli vizsga értékelése

- A feladat helyes megoldása, a válaszok pontos, világos jelölése

- dallamírás: dallami, metrikai/ritmikai korrektség, kottairási készség, külalak.
- Az elemzési szempontokra adott válaszok teljessége, helytállósága, a jelölések pontossága.

A szóbeli vizsga értékelése

- a választott zenei anyag élményszerű megszólaltatása
- általános zenei ismeretek (hangnemek, hangközök, akkordok, előadásmód, zenei szakkifejezések ismerete),
- zenetörténeti tájékozottság,
- stílusismeret,
- formai ismeretek,
- tájékozódás a zenei műfajok között.

ZENETÖRTÉNET–ZENEIRODALOM

Kötelezően választható és választható tantárgy, a szolfézs alapfokú 4. évfolyam elvégzése és az alapvizsga követelményeinek teljesítése után. (2 évfolyam alapfok +4 évfolyam továbbképző)

A zenetörténet–zeneirodalom tanításának a célja, hogy a zene iránt érdeklődő, művelt embereket neveljen, akik zenei tanulmányaik során képessé válnak a további önművelésre, valamint a zene aktív művelésére, és sajátos eszközeivel, minél szélesebb körű zenei műveltséget biztosítsanak.

A zenetörténet–zeneirodalom tanításának szakirányú feladatai

- a zene iránti fogékonyság elmélyítése, a zenei ismeretek bővítése, az eddig megszerzett készségekre építve,
- hosszú távon a teljes zenetörténet átfogó megismertetése.

Az egyes zenetörténeti stíluskorszakok mestereinek, műfajainak, alkotásainak részletesebb megismertetése, elemzése, széles körű kitekintéssel az adott kor főbb tendenciáira, stílusjegyeire, társművészeteire, mestereire, alkotásaira.

Neveljen az értékes zene szeretetére, ösztönözze a tanulókat

- rendszeres hangverseny– és operalátogatásra,
- a rádió és a televízió zenei műsorainak meghallgatására,

- a zenei élet eseményei iránti érdeklődésre,
- értékes hangfelvételek és videofelvételek gyűjtésére és meghallgatására,
- aktív társas muzsikálásra.

Alakítson ki szilárd értékrendet a tanulóban, melynek segítségével a későbbiekben a zene bármely műfajában és korszakában biztosan tájékozódni tud.

Tegye nyitottá és érdeklődővé a tanulót minden újdonság iránt, a kortárs zenében (és társzművészetekben).

Fejlessze a tanulók esztétikai érzékét és érzelmi fogékonyságát.

Alapfokú évfolyamok

1. évfolyam

Fejlesztési feladatok

Tájékozódás a zene eredetétől a reneszánsz végéig (korai barokk kezdetéig).

Zenei ismeretek átadása – Tananyag

Bevezetés a zenetörténetbe

1. A zene eredete a fizikai, a biológiai és az emberi lét szintjén:

- a rezgő anyag zenei tulajdonsága, a felhangok fogalma;
- fizikai környezetünk és a természet zeneszerű jelenségei;
- a biológiai zeneiség szerepe a társas élőlények kommunikációjában;
- a madarak lassított mikro–dallamainak sajátos „zeneisége”, a zene alapelemeinek megfigyelése (hangköz, ritmus, motívum, motívumlánc, pentaton hangkészlet, transzpozíciós technika, népdalszerű, „tengelyváltós” mikro–dallamok);
- az emberi zene eredetheipotézisei, esztétikai–művészeti funkciója.

2. A természeti népek zenéje:

- a zene szerepe az ősi társadalmak életében és kultúrájában; zenélési alkalmak (mágia, munka stb.);
- az ősi dallamosság (gyermekdalokra, ősi siratókra), a legegyszerűbb zenei formák;

– a többszólamúság legősibb formái (párhuzamos éneklésmód, heterofónia, dallam+osztinató stb.);

– az ősi hangszerek.

Szakkifejezések, fogalmak definiálása, tudatosítása, összekapcsolása az előzenével.

3. A hangrendszerek kialakulása:

– a pentatónia és diatónia jellemzői, önálló stíluskörei, előzenei megnyilvánulásai.

Az ókori és ókori eredetű zenekultúrák:

– a mezopotámiai, egyiptomi, kínai, japán, indiai, indonéziai, zsidó és görög zenekultúra.

Az európai középkor zenekultúrája:

– a gregorián ének kialakulása, elnevezése, jellemzői, lejegyzése, énekfajtái, liturgiában betöltött szerepe;

– a szolmizáció keletkezése;

– a világi műzenestílus megszületése: trubadúrok, trouvèrek;

– a többszólamúság kezdeti formái (az organum típusai);

– ars antiqua (13. század).

A reneszánsz zenéje:

– a reneszánsz kezdetei: az ars nova művészete (Machaut, Landini – 14. század);

– a homofónia és polifónia fogalma;

– egyházi műfajok: mise, motetta;

– Németalföld művészete (Dufay, Ockeghem, Josquin és kortársaik – 15. század);

– a klasszikus vokálpolyfónia (Palestrina és Lassus – 16. század);

– világi vokális műfajok: frottola, villanella, madrigál, chanson, históriás ének;

– hangszeres zene: táncok, táncpárok, vokális művek hangszeres átiratai, az önálló hangszeres műfajok kialakulása (prelúdium, fantázia, toccata);

– a kor magyar műzenéje (Tinódi és Bakfark – 16. század).

Ajánlott tananyag

Szabolcsi Bence: A zene története. Az őskortól a 19. század végéig. Budapest: Zeneműkiadó, 1974.

Kelemen Imre: A zene története 1750–ig. Budapest: Nemzeti Tankönyvkiadó, 1995.

Darvas Gábor: A totemzenétől a hegedűversenyig. Budapest: Zeneműkiadó, 1977.

Régi muzsika kertje. Kétezer év irodalmából összeválogatta Szabolcsi Bence. Budapest: Zeneműkiadó, 1957.

Szöke Péter: A zene eredete és három világa. Budapest: Magvető, 1982.

Művészetismeret – Zenetörténet. Őskor, ókor. A szöveggyűjteményt szerkesztette: Kovács Brigitta. Az Alternatív Közgazdasági Gimnázium tankönyve. Budapest, 1991.

Dobszay László: A gregorián ének kézikönyve. Budapest: Editio Musica, 1993.

Rajeczky Benjamin: Mi a gregorián? Budapest: Zeneműkiadó, 1981.

Escigno, E. – Garavaglia, R.: A keresztény és világi ének a középkorban. Budapest: Zeneműkiadó, 1987.

Orselli, Cesare: A madrigál és a velencei iskola. Budapest: Zeneműkiadó, 1986.

Követelmény

– Az ókori, középkori, és reneszánsz zenéhez kapcsolódó lexikális és műfaji ismeretek, a meghallgatott és elemzett zenei szemelvények aktív ismerete (felismerés, elemzés).

Év végi vizsga ajánlott anyaga

– Összefoglaló óra, az évfolyam követelménye alapján

2. évfolyam

Fejlesztési feladatok

Tájékozódás a barokk kor művészetében, főbb műfajaiban.

Zenei ismeretek átadása – Tananyag

A barokk stílus kialakulása, jellemzői:

– a monódia; a firenzei Camerata; az opera születése; a görög és római mitológia szerepe a barokk operákban és más világi műfajokban;

- Monteverdi – opera és madrigál;
- Schütz – német egyházi zene a 17. században;
- Lully, Couperin, Rameau: a francia opera és billentyűs zene a felvilágosodás korában;
- Purcell – az angol opera (Dido és Aeneas);
- Corelli, Vivaldi, – concerto és concerto grosso Itáliában, illusztratív jelenségek a hangszeres zenében: a programzene a barokkban (pl. Vivaldi program–versenyművei: Négy évszak stb.);
- Domenico Scarlatti szonátái – a „virtuóz” billentyűs zene a barokk korszakban;
- Telemann – „Tafelmusik” – szórakoztató zene a 18. század első évtizedeiben.

A főbb vokális és hangszeres műfajok bemutatása a korszak zeneszerzőinél: opera, oratórium, kantáta, passió, szonáta-típusok (sonata da camera, sonata da chiesa), concerto grosso, concerto, fuga, rondó, variáció (passacaglia, chaconne), szvit stb.

Bach és Händel művészete

1. Bach életútja, az életének főbb állomásaihoz kapcsolódó műfajok:

- vokális művek: egyházi és világi kantáták, passiók, a különböző vokális formátípusok részletes megismerése (recitativo secco és accompagnato, ária, arioso, korál, turba stb.);
- a korál szerepe Bach műveiben;
- hangszeres művek: billentyűs hangszerre írt polifon műformák (prelúdium, toccata, fantázia és fuga, korálelőjáték, passacaglia), zenekari szvitek (táncformák), versenyművek, ciklikus alkotások.

2. Händel művészete, életútja, főbb műfajai:

- operák, oratóriumok (egyik kompozíciójának részletes megismerése),
- szvitek, concerto grossók, orgonaversenyek.

A korszak általános stílusjegyeinek, főbb tendenciáinak tudatosítása a két nagy mester művészetében.

Ajánlott tananyag

Szabolcsi Bence: A zene története. Az őskortól a 19. század végéig. Budapest: Zeneműkiadó, 1974.

Kelemen Imre: A zene története 1750–ig. Budapest: Nemzeti Tankönyvkiadó, 1995.

Darvas Gábor: A totemzenétől a hegedűversenyig. Budapest: Zeneműkiadó, 1977.

Régi muzsika kertje. Kétezer év irodalmából összeválogatta Szabolcsi Bence. Budapest: Zeneműkiadó, 1957.

Palisca, Claude V.: Barokk zene. Budapest: Zeneműkiadó, 1976.

Lise, G. – E. Rescigno: A 18. századi opera Scarlattitól Mozartig. Budapest: Zeneműkiadó, 1986.

Barna István: Georg Friedrich Händel életének krónikája. Budapest: Zeneműkiadó, 1977.

Wolff, Christoph: A Bach–család. (Grove monográfiák) Budapest: Zeneműkiadó, 1989.

Követelmény

A barokk korszakhoz kapcsolódó lexikális és műfaji ismeretek, a meghallgatott és elemzett zenei szemelvények aktív ismerete (felismerés, elemzés).

Év végi vizsga ajánlott anyaga

– Összefoglaló óra, az évfolyam követelménye alapján

Követelmények az alapfokú évfolyamok elvégzése után

A tanulók mutassanak kellő tájékozottságot a feldolgozott zenetörténet stíluskorszakok időrendjében.

Ismerjék fel az adott zenei korszak jellemző zenei példáit, a feldolgozott művek jellegzetes tematikus részleteit.

Tudják definiálni és konkrét példákkal megvilágítani az adott stíluskorszakokhoz, műfajokhoz, művekhez, formaegységekhez szorosan kapcsolódó szakkifejezéseket.

Tudjanak eligazodni a megismert korszakok szerteágazó zenei sajátosságaiban, a társművészetek idevonatkozó legfőbb stíláriis jelenségeiben.

A művészeti alapvizsga követelményei

A vizsga részei

Írásbeli, vagy szóbeli vizsga

A vizsga tantárgya és időtartama

Zenetörténet–zeneirodalom

Az írásbeli vizsga időtartama minimum 45 perc.

A szóbeli vizsga időtartama minimum 10 perc.

A vizsga tartalma

1. Írásbeli vizsga

A vizsga feladatait (A, vagy B) az iskola választhatja ki, illetve a helyi pedagógiai programja alapján hasonló követelményszintű feladatsort állít össze.

A). Teszt kérdések a zenei ismeretek köréből a feldolgozott tematika / korstílus / zenetörténeti korszak főbb tendenciáinak, stílári jelenségeinek, mestereinek, műfajainak, alkotásainak ismeretére, elemzésére vonatkozó témában.

Felsorolás elsősorban a reneszansz és a barokk zene és a korszak társzművészeti alkotásainak köréből választódjon.

Az írásbeli vizsgához ajánlott feladatlap készítése.

B.) A barokk zeneszerzők felsorolása, a korszak vokális és hangszeres műfajai. Néhány hangszeres műfaj bemutatása részletesebben (pl. concerto, concerto grosso, szvit (táncok, táncpárok), fűga). Domenico Scarlatti és a barokk szonáta jellemzése.

– Egy – a tanuló által ismert, meghallgatott – mű bemutatása (pl. Händel: Vízizene, Vivaldi: Négy évszak, Bach: hangszeres vagy vokális mű elemzése).

Szóbeli vizsga

A tanuló által a gyakorlati vizsgán játszott darabokkal kapcsolatban, vagy az aktuális tanév feldolgozott zenetörténet–zeneirodalom anyagából a vizsgabizottság zenetörténeti, stílusjegyekre vonatkozó, műfaji, formai és egyéb általános zenei kérdéseket tesz fel, gyakorlati feladatokat ad.

A tanuló által játszott zenemű kottájáról maga gondoskodik, a további célfeladatok megoldásához szükséges szemelvényanyagot (kottát, hangfelvételt, audio–vizuális eszközt) a vizsgát szervező intézmény biztosítja.

A vizsga értékelése

Az írásbeli vizsga értékelése

- teszt: a kérdésekre adott rövid, lényegi, a megértésre utaló egyszerű válasz; fogalmazásmód, helyesírás;
- fogalmazás (műelemzés): információtartalom, a műről, illetve a szerzőről és a korról szóló információk megfelelő aránya, felhasznált irodalom színvonala, mennyisége, eredetiség, objektív és szubjektív tartalom megfelelő aránya, felépítés, fogalmazás, helyesírás,
- dallamírás: dallami, metrikai/ritmikai korrektség, kottairási készség, külalak.

A szóbeli vizsga értékelése

- általános zenei ismeretek (hangnemek, hangközök, akkordok, előadásmód, zenei szakkifejezések ismerete),
- zenetörténeti tájékozottság,
- stílusismeret,
- formai ismeretek,
- tájékozódás a zenei műfajok között.

3. évfolyam

Fejlesztési feladatok

A bécsi klasszika, valamint a korai romantika művészetének megismerése.

Tájékozódás a bécsi klasszikus zene legfontosabb műfajaiban, a kis- és nagyformák világában, valamint a korai romantika főbb stílusjegyei, élményanyaga, mestereinek művészete.

(Elsősorban Gluck, Haydn, Mozart, Beethoven és Schubert művei).

Zenei ismeretek átadása – Tananyag

Átmenet a barokk és klasszika között:

- az „érzelmes” (C.Ph.E.Bach), a „gálás” (J.Chr.Bach) stílus;
- a mannheimi–iskola (Johann Stamitz) – a zenekari hangzás átalakulása.

A műfajok, a formák és a zenei nyelv átalakulása a barokk és klasszika határán.

A bécsi klasszika főbb stílárís, formái, szerkezeti, hangnemi, harmóniai sajátosságai, a korszak legnagyobb mestereinek művészetét elsőrendűen reprezentáló műfajok alapján:

- Gluck (a barokk opera műfaji tradícióinak továbbélése és átalakulása a 18. század második felében, a gluck-i „operareform”);
- Haydn (szimfónia, vonósnégyes, oratórium);
- Mozart (szimfónia, zongoraverseny, divertimento, szerenád, opera);
- Beethoven (szimfónia, nyitány, versenymű, vonósnégyes, zongoraszonáta); életmű két korszak határán, a „klasszikus” és a „romantikus” Beethoven.

Formatani összesség:

- periódus, bővített periódus, kéttagú forma, háromtagú forma, triós forma, rondó, variáció, szonáta, szonátarondó;
- vokális tételtípusok: recitativo (secco, accompagnato), ária, együttesek, kórus stb.

A klasszikus zene stílárís egységén belül az egyes mesterek műveinek stílárís vonásai.

A korai romantika főbb stíluselemei

Schubert művei alapján: dal, dalciklus, szimfónia, zongoraművek, kamarazene.

Ajánlott tananyag

Szabolcsi Bence: A zene története. Az őskortól a 19. század végéig. Budapest: Zeneműkiadó, 1974.

Kelemen Imre: A zene története 1750–ig. Budapest: Nemzeti Tankönyvkiadó, 1995.

Darvas Gábor: A totemzenétől a hegedűversenyig. Budapest: Zeneműkiadó, 1977.

Régi muzsika kertje. Kétezer év irodalmából összeválogatta Szabolcsi Bence. Budapest: Zeneműkiadó, 1957.

Rosen, Charles: A klasszikus stílus. Haydn, Mozart, Beethoven. Budapest: Zeneműkiadó, 1977.

Somfai László: Joseph Haydn zongoraszonátái. Budapest: Zeneműkiadó, 1979.

Sadie, Stanley: Mozart. (Grove monográfiák) Budapest: Zeneműkiadó, 1987.

Parouty, Michel: Mozart, az Isten kegyeltje. Budapest: Park Könyvkiadó, 1991.

Kerman, Joseph – Alan Tyson: Beethoven. (Grove monográfiák) Budapest: Zeneműkiadó, 1986.

Szabolcsi Bence: Beethoven. Művész és műalkotás két korszak határán. Budapest: Gondolat, 1960

Bartha Dénes: Beethoven és kilenc szimfóniája. Budapest: Zeneműkiadó, 1975.

Követelmény

A bécsi klasszikához, valamint a korai romantikához kapcsolódó lexikális és műfaji ismeretek, a meghallgatott és elemzett zenei szemelvények aktív ismerete (felismerés, elemzés).

Év végi vizsga ajánlott anyaga

– Összefoglaló óra, az évfolyam követelménye alapján

4. évfolyam

Fejlesztési feladatok

A romantika zenéje:

- a klasszicizmus formavilágának továbbélése, átalakulása, felbomlása;
- stílári és esztétikai változások, új műfajok a 19. század zenéjében;
- a zeneszerzők egyéni hangja, egyes műfajok megkülönböztetett szerepe a különböző mesterek életművében.

Zenei ismeretek átadása – Tananyag

A romantika élményanyaga: új témák (történelem, mítosz, irracionalitás, népiesség stb.) a 19. században;

– természeti élmények a romantikus zenében;

– az irodalom, a képzőművészet, a filozófia és zene kapcsolódási pontjai a romantika korában (Goethe, Schiller, Heine, E. T. A. Hoffmann, Hugo stb. művei a dal–, az opera– és a hangszeres zenében);

Új műfajok:

- a romantikus „karakterdarab”,
- a dal 19. századi virágzása,
- a programszimfónia, szimfonikus költemény;

A történeti szemlélet kialakulása (Schumann, Mendelssohn, Liszt – a barokk korszak zenéjének újrafelfedezése);

Nemzeti stílusok kialakulása:

- Chopin, Liszt, Grieg, Smetana, Dvořák, Csajkovszkij művészetének nemzeti vonásai,
- a német és francia romantika;
- a magyar nemzeti stílus: a verbunkos;
- a hangszerek fejlődése, a zenekar létszámának megnövekedése, a hangzásigény átalakulása;

A zongorairodalom átalakulásának főbb vonásai:

- a virtuozitás,
- rövid lélegzetű karakterdarabok és nagyformák (a „romantikus” szonáta) Schubert, Schumann, Liszt, Chopin és Brahms műveiben;

A klasszikus formavilág fokozatos felbomlása, új formai alapelvek kialakulása, a szonátaforma romantikus felfogása, improvizatív jellegű formálás;

Az egyes formák, műfajok szerepe az egyes mesterek életművében, stílusában.

Zeneszerzői életművek:

Schumann fiatalkori zongoradarab–sorozatok, 1840 után: a dal, szimfonikus művek, és kamarazene;

Weber: a romantikus német opera kezdetei: A bűvös vadász;

Mendelssohn: klasszikus formatisztelek és romantikus zenei nyelv: Hegedűverseny, szimfóniák, mesevilág a zenében: Szentivánéji álom;

Berlioz: programzene megteremtője: Fantasztikus szimfónia;

Chopin: a kisformák mestere (etűdök, nocturne–ök, prelűdök, balladák, polonézok,

mazurkák);

Liszt: zongoradarabok, szimfonikus költemények, egyházi művek;

Brahms: dalok, zongoradarabok, szimfóniák;

Csajkovszkij: szimfóniák, színpadi művek;

Dvořák: szláv táncok, szimfóniák;

Grieg: zongoradarabok, zongoraverseny, Peer Gynt–szvit.

Ajánlott tananyag

Szabolcsi Bence: A zene története. Az őskortól a 19. század végéig. Budapest: Zeneműkiadó, 1974.

Kelemen Imre: A zene története 1750–ig. Budapest: Nemzeti Tankönyvkiadó, 1995.

Darvas Gábor: A totemzenétől a hegedűversenyig. Budapest: Zeneműkiadó, 1977.

Dobák Pál: A romantikus zene története. Budapest: Tankönyvkiadó, 1983.

Erdélyi Miklós: Schubert. Budapest: Gondolat, 1979.

Schubert kalauz. (Szerkesztette Gábor Ágnes) Budapest: Zeneműkiadó, 1981.

Fischer–Dieskau, Dietrich: A Schubert–dalok nyomában. Budapest: Gondolat, 1975.

Frank Oszkár: A romantikus zene műhelytitkai. Schubert–dalok. Budapest: Akkord Kiadó, 1994.

Walker, Alan: Liszt Ferenc 1. A virtuóz évek. 1811–1847. Budapest: Zeneműkiadó, 1986.

Walker, Alan: Liszt Ferenc 2. A weimari évek. 1848–1861. Editio Musica, Budapest 1994.

Hamburger Klára: Liszt kalauz. Budapest: Zeneműkiadó, 1986.

Deathridge, John – Carl Dahlhaus: Wagner (Grove monográfiák) Budapest: Zeneműkiadó, 1988.

Rappl, Erich: Wagner operakalauz. Budapest: Zeneműkiadó, 1976.

Követelmény

A romantika zenéjéhez és zeneszerzői életutakhoz kapcsolódó lexikális és műfaji ismeretek, a meghallgatott zeneművek és elemzett zenei szemelvények aktív ismerete (felismerés, elemzés).

Év végi vizsga ajánlott anyaga

– Összefoglaló óra, az évfolyam követelménye alapján

5. évfolyam

Fejlesztési feladatok

A 19. századi olasz, német, magyar és orosz opera.

Stílusirányzatok és alkotók a századfordulón Európában.

Zenei ismeretek átadása – Tananyag

Operatörténet a 19. században és a 19–20. század fordulóján:

– a 19 századi olasz opera;

– jelenetszerkesztés, ária- és egyéb zártzám-típusok, irodalmi témaválasztás, műfaji jellegzetességek a 19. századi olasz operában; a verizmus;

– Verdi és Puccini művészete;

– Wagner művészetének jelentősége a 19. század zenéjében; az új zenedráma-konceptió: harmóniai és formai újítások, a vezérmotívum-technika, történelem és mitológia egy-egy opera tükrében;

– Muszorgszkij operái: az orosz történelem az operaszínpadon, népzenei hatások és zenedráma;

– a 19. századi magyar opera: Erkel.

Ismerkedés a századforduló és a 20. század első felének főbb zenei stílusirányzataival, jelentősebb mestereivel:

– A különböző stílusirányzatok (impresszionizmus neoklasszicizmus, expresszionizmus, szerializmus) sajátosságai, zenei eszközei, az ezeket képviselő mesterek alkotókorszakai, orientációinak fő vonásai a következő mesterek életművében:

– Debussy, Ravel, Satie,

– Mahler, Schönberg, Webern, Berg,

– Stravinsky, Prokofjev, Sosztakovics,

– Janáček;

– a népzene mint stíluselem a 20. század első felében; – a jazz mint stíluselem a 20. század első felében (a jazz történelmi és stílári gyökerei);

– a hagyományos tonalitás felbomlása (pentatónia, modális hangsorok, egészhangú skála, modell–skálák, bitonalitás, politonalitás, dodekafónia);

– az egyes zenei stílusirányzatok jellemző sajátosságait komplexen reprezentáló művek részletesebb elemzése, megismerése.

Ajánlott tananyag

Szabolcsi Bence: A zene története. Az őskortól a 19. század végéig. Budapest: Zeneműkiadó, 1974.

Walter, Bruno: Mahler. Budapest: Gondolat, 1981.

Batta András: Richard Strauss. Budapest: Gondolat, 1984.

Debussy, Claude: Croche úr, a műkedvelők réme. Budapest: Zeneműkiadó, 1959.

Petrovics Emil: Ravel. Budapest: Gondolat, 1982.

Követelmény

A 19. századi olasz, német, magyar és orosz operához kapcsolódó lexikális és műfaji ismeretek, a meghallgatott és elemzett zenei szemelvények aktív ismerete (felismerés, elemzés).

Év végi vizsga ajánlott anyaga

– Összefoglaló óra, az évfolyam követelménye alapján

6. évfolyam

Fejlesztési feladatok

Bartók és Kodály életművének megismerése.

Kortárs zene főbb irányzatainak megismerése

Zenei ismeretek átadása – tananyag

Bartók és Kodály művészete:

- életpályáik ismertetése;
- a népzene Bartók és Kodály életművében; a népzene kutatás; a népdalfeldolgozások különböző formái;
- legkiemelkedőbb alkotásaik részletesebb megismertetése.

Bartók és Kodály kortársai és az utánuk következő generáció:

- Dohnányi Ernő, Weiner Leó, Lajtha László, Szervánszky Endre, Veress Sándor, Járdányi Pál, Kósa György.

Bevezetés a magyar, az európai és az amerikai kortárs zenébe:

- Kurtág György, Ligeti György, Szőllősy András, Ránki György, Farkas Ferenc, Durkó Zsolt, Balassa Sándor, Bozay Attila;
- a 70–80-as évek magyar avantgarde zeneszerzői: Jeney Zoltán, Sály László, Vidovszky László, Dukay Barnabás;
- John Cage, Pierre Boulez, Karlheinz Stockhausen, Steve Reich, Philip Glass;
- a háború utáni zene stílusirányzatainak (szerializmus, elektronikus zene, minimal–zene, posztmodern, computer–zene) szemléltetése a kiválasztott zeneműveken.

Tájékozódás a mai jazz, a rock, a filmzene és az alternatív zenei irányzatok (performance, world music stb.) világában.

Ajánlott tananyag

Salzman, Eric: A 20. század zenéje. Budapest: Zeneműkiadó, 1980.

Fábián Imre: A huszadik század zenéje. Budapest: Gondolat, 1966.

Kókai Rezső – Fábián Imre: Századunk zenéje. Budapest: Gondolat, 1967.

Miért szép századunk zenéje? Szerkesztette Kroó György. Budapest: Gondolat, 1974.

Miért szép századunk operája? Szerkesztette Várnai Péter. Budapest: Gondolat, 1979.

Króó György: Bartók–kalauz. Budapest: Zeneműkiadó, 1980.

Somfai László: 18 Bartók tanulmány. Budapest: Zeneműkiadó, 1981.

Breuer János: Fejezetek Lajtha Lászlóról. Budapest: Editio Musica, 1992.

Kovács Sándor: Bartók Béla. Budapest: Mágus Kiadó, 1995.

Kecskeméti István: A zeneszerző Kodály. Kecskemét: Kodály Intézet, 1986.

White, Eric Walter: Benjamin Britten élete és operái. Budapest: Zeneműkiadó, 1978.

White, Eric Walter: Stravinsky: A zeneszerző és művei. Budapest: Zeneműkiadó, 1976.

Szőllősy András: Honegger. Budapest: Gondolat, 1980.

Követelmény

Bartók és Kodály művészetéhez és a kortárs zenéhez kapcsolódó lexikális és műfaji ismeretek, a meghallgatott és elemzett zenei szemelvények aktív ismerete (felismerés, elemzés).

Év végi vizsga ajánlott anyaga

– Összefoglaló óra, az évfolyam követelménye alapján

Követelmények a továbbképző évfolyamok elvégzése után

A tanulók mutassanak kellő tájékozottságot a zenetörténet stíluskorszakainak kronologikus időrendjében.

Tudják definiálni és konkrét példákkal megvilágítani az adott stíluskorszakokhoz, műfajokhoz, művekhez, formaegységekhez szorosan kapcsolódó szakkifejezéseket.

Tudjanak eligazodni a megismert korszakok szerteágazó zenei sajátosságaiban, a társművészetek idevonatkozó legfőbb stiláris jelenségeiben.

Ismerjék fel az órákon bemutatott, meghallgatott zenei példák, elemzett művek jellegzetes tematikus részleteit.

A művészeti záróvizsga követelményei

A vizsga részei

Írásbeli, vagy szóbeli vizsga

A vizsga tantárgya és időtartama

Zenetörténet–zeneirodalom

Az írásbeli vizsga időtartama minimum 45 perc.

A szóbeli vizsga időtartama minimum 10 perc.

A vizsga tartalma

Írásbeli vizsga

Teszt kérdések a zenei ismeretek köréből a képzés során feldolgozott tematikák zenetörténeti korszakok főbb tendenciáinak, stiláris jelenségeinek, mestereinek, műfajainak, alkotásainak ismeretére, elemzésére vonatkozó témában.

A tesztlap az alábbi témakörökből tartalmaz kérdéseket:

– Gregorián elnevezése, általános jellemzői, műfajai. Egy műfaj részletes bemutatása. A többszólamúság kialakulása (orgánum típusai). Világi zene a középkorban (trubadúr, trouvère, Minnesänger). Reneszánsz (szó jelentése, ideje, általános jellemzése, jellegzetes műfajainak ismerete.) Korareneszánsz, reneszánsz fénykora, későreneszánsz zeneszerzőinek felsorolása. Homofónia, polifónia fogalma. Mise típusai, mise részei, (Ordinarium, Proprium), motetta és madrigál összehasonlítása. Világi vokális műfajok felsorolása.

– A barokk korszak általános stílusjegyei és zenei jellemzése, vokális és hangszeres műfajok sorolása. Egy vokális műfaj (pl. kantáta) tételeinek bemutatása, két hangszeres műfaj (pl. concerto, fuga) részletesebb magyarázata zenei példát hozva. A szvit (táncok és táncpárok), egy tánc bemutatása (pl. menüett). Barokk zeneszerzők felsorolása.

– A bécsi klasszika sajátosságai (formák, szerkezet, hangnem). Főbb műfajok sorolása, szonáta vagy szimfónia tételeinek általános jellemzése, pl. szonátaforma bemutatása. Haydn vagy Mozart művészete, (egy mű bemutatása alapján).

– Romantika – új műfajai, élményanyaga (témái). Chopin zongorazenéje (kisformák), Schumann zongoradarab–ciklusai (címek). Az opera műfajának, kiemelkedő mestereinek és alkotásainak ismerete a tanult szemelvények elemzésével.

– A programzene (példával). A századforduló zenéje – Debussy művészete, impresszionista művei (zenéje, jellemzői). Egészhangú skála, politonalitás, dodekafónia magyarázata zenei példa alapján. Bartók életműve, jelentősége, népdalgyűjtő útjai. Kodály egy művének részletes bemutatása (pl. Psalmus Hungaricus, Hány–szvit, Felszállott a páva – variációk).

A szóbeli vizsga

– A tanuló által a gyakorlati vizsgán játszott darabokkal kapcsolatban, vagy a 6 éves képzési időkeretben feldolgozott zenetörténet–zeneirodalom anyagából a vizsgabizottság zenetörténeti, stílusjegyekre vonatkozó, műfaji, formai és egyéb általános zenei kérdéseket tesz fel, gyakorlati feladatokat ad.

A tanuló által játszott zenemű kottájáról maga gondoskodik, a további célfeladatok megoldásához szükséges szemelvényanyagot (kottát, hangfelvételt, audio–vizuális eszközt) a vizsgát szervező intézmény biztosítja.

A vizsga értékelése

Az írásbeli vizsga értékelése

– teszt: a kérdésekre adott rövid, lényegi, a megértésre utaló egyszerű válasz; fogalmazásmód, helyesírás;

– fogalmazás (műelemzés): információtartalom, a műről, illetve a szerzőről és a korról szóló információk megfelelő aránya, felhasznált irodalom színvonala, mennyisége, eredetiség, objektív és szubjektív tartalom megfelelő aránya, felépítés, fogalmazás, helyesírás,

– dallamírás: dallami, metrikai/ritmikai korrektség, kottairási készség, külalak.

A szóbeli vizsga értékelése

– általános zenei ismeretek (hangnemek, hangközök, akkordok, előadásmód, zenei szakkifejezések ismerete),

– zenetörténeti tájékozottság,

– stílusismeret,

– formai ismeretek,

– tájékozódás a zenei műfajok között.

A tananyag feldolgozásához szükséges kötelező (minimális) taneszközök

Jó minőségű és felhangolt zongora vagy pianínó. Hangjegytábla, szemléltető anyagok, ritmushangszerek

Megfelelő minőségű audio–vizuális berendezés (magnetofon, DVD, CD–lejátszó)

A stíluskorszakokat megfelelően bemutató, kellő számú és minőségű hangfelvétel, kotta, zenei szakkönyv.

Kötelező tantárgy :ZONGORA

A zongora mint kötelező tárgy , a „B” tagozatos növendékek kiegészítő tantárgya. A pályára való felkészülést segíti elő, a zenei szakgimnáziumba készülők, egyéb hangszeren tanuló növendékek kötelező tantárgya, melynek ismerete a felvételi vizsgán elvárt követelmény.

Zongora kötelező tárgy heti 1x30 perc

A zongoratanítás feladatai

Ismertesse meg a tanulókkal

- a zongora alapvető sajátosságait, felépítését, működésének elvét (kalapács–mechanika, pedálszerkezet, hangolás), akusztikai sajátosságait,
- a hangszer gazdag irodalmának legjelentősebb zeneszerzőit és előadóművészeit,
- a hangszer kialakulásának vázlatos történetét.

Alakítson ki

- a testarányoknak megfelelő elhelyezkedéssel természetes hangszerkezelést,
- megfelelő kéztartást,
- független játszóapparátust (ujjak, kar), a kezek önállóságával,
- rugalmas, laza ízületeket (váll, könyök, csukló, ujjtő),
- az adottságok alapján kiegyenlített zongoratechnikát (sima pozícióváltást, a kezek ügyes alá- és fölétevését),
- differenciált billentést, ujjvégérzetet.

Tegye képessé a tanulókat arra, hogy

- tudjon a billentyűzet teljes terjedelmében tájékozódni és azon játszani,
- tudja a zongorajáték alapelemeit, játékformáit (skála, hármashangzat, futam, kettősfogás, tremolo, trilla, díszítés), a billentésmódokat (legato, staccato, tenuto, leggiero, portato, non legato) a zenei anyaghoz alkalmazni,

- tudja a zongorapedálokat megfelelően használni,
- a mű mondanivalójának megfelelően tudja kifejező hangon, hangszínben, hangerőben, gazdagon megszólaltatni a hangszer, a zenei karaktereket megvalósítani,

Fejlessze a tanuló

- muzikalitását a hajlékony, dinamikában árnyalt dallamformálással, a dallam és kíséret viszonyának igényes kimunkálásával, billentéskultúrával,
- zenei hallását, a tiszta intonációt, a melodikus, a polifon és funkciós hallást,
- metrum– és ritmusérzékét, az egyenletes tempótartását,
- kottaolvasási készségét, lapról játékát, memóriáját,
- hangszerkezelését, technikáját az ügyesítő, az ujjgyakorlatok, etűdök, skálák alkalmazásával.

Alapfokú évfolyamok „A” tagozat

1. évfolyam „A” tagozat

Az 1. évfolyam tanterve a 8 éves tanulók (általános iskola 3. évfolyam) életkori sajátosságainak figyelembevételével készült.

Fejlesztési feladatok

Ismeretek:

- ismerkedés a zongorával (a hangszer felépítése, működése stb.),
- dallamsorok, motívumok azonosságának, hasonló részek különbözőségeinek felismerése (kérdés–felelet),
- kulcsok, előjegyzések, módosítójelek,
- ütemmutatók: 2/4, 3/4, 4/4,
- pentachord, pentaton,
- dúr és moll hangsor, vezetőhang,
- hangközök: oktáv, kvint, kvart, szekundok, tercek,
- hangjegyértékek (egész, fél, negyed, nyolcad), szünetjelek,
- nyújtópont (fél és negyed érték mellett), nyújtott, élesritmus, triola,

- kottaolvasás hangnévvel, ritmusban,
- a kottában előforduló zenei műszavak, jelzések értelmezése,
- tájékozottság a magyar gyermek– és népdalokban (sorszerkezet),
- a klasszikus zenei stílus alapjai,
- a kortárs zene néhány alapeleme, notációja,
- formálás: indítás–lezárás.

Hangszerkezelés, technika:

- helyes ülés mód,
- a kar és az ujjak együttműködése, a kezek függetlenítése ritmikában, billentésben,
- a staccato és a legato játékmód különböző formái,
- a pozícióérzet, a pozíciós ujjrend kialakítása,
- az ujjalátetés előkészítése,
- pentachordok, skálajáték külön kézzel, kettősfogások, a kisakkord,
- unisono, tükrójáték, dudabasszus.

Ajánlott tananyag

Aszalós T.: A zongorázó gyermek I–II. (Choral Kft. 1991.)

Bartók: Mikrokozmosz I.

Czövek: Zongoraiskola I. (Zeneműkiadó)

Haydn: Hat kis menüett zongorára (Csurka M., EMB)

Kabalevszkij: 12 könnyű zongoradarab (Moszkva)

Könnnyű zongoramuzsika a XVIII. századból (Hernádi)

Kurtág Gy.: Játékok I–II., VI. (EMB)

Magyar szerzők könnyű zongoradarabjai (Váczi)

Papp L.: Zongora ABC

Papp L.: 27 kis zongoradarab

Régi táncok gyermekeknek (Hernádi Lajosné, Hajdú Anna, Fantóné Kassai Mária, Komjáthy Aladárné)

Teőke M.: Találkozások a zongoránál

Teőke M.: Válogatott etűdök I.

Türk, D. G.: Gyermekévek (Sármai, EMB)

Zongoraiskola I. (Hernádi Lajosné, Inselt Katalin, Fantóné Kassai Mária, Komjáthy Aladárné, Máthé Miklósné, Zeneműkiadó 1964.)

Aszalós T.: A zongorázó gyermek III. (1995)

Majkapar: Első lépések

Teőke M.: Egy–mással (Akkord)

Türk, D. G.: Négykezes zongoradarabok gyerekeknek (Csurka M.)

Weiner: 3 kis négykezes darab

Követelmény

Egyszerű népdalfeldolgozások, négykezesek.

A megismert stílusokat képviselő művek kottahú megszólaltatása.

Kottaolvasás violin– és basszuskulcsban.

A tudásszintnek megfelelő zenei anyag egy részének memorizálása, az otthoni gyakorlás kialakítása.

A tanuló legyen képes számot adni az ismeretek és a hangszerkezelés fejezetben leírtak elsajátításáról.

A félévi és év végi vizsga ajánlott anyaga

– Három különböző stílusú mű kotta nélkül.

2. évfolyam „A” tagozat

Fejlesztési feladatok

Ismeretek:

– az előzőekben tanultak ismétlése,

- a dúr és moll hangsor szerkezete, hangközei, hármashangzat,
- tonika, domináns, szext, szeptim hangközök
- nyújtópont nyolcad után, szinkópa, triola, új ütemmutatók,
- a zenei építkezés alapkövei (periódus, visszatérés, két- és háromtagú forma),
- barokk és klasszikus táncok, azok főbb jellemvonásai,
- lapról játék egy szólamban,
- jelek, idegen kifejezések ismerete.

Hangszerkezelés, technika:

- a kezek függetlenítése (dallam és kíséret),
- dúr és moll skála, külön kézzel,
- kisakkord és fordításai (kézalkattól függően a későbbiekben nagy akkord), kettősfogás, hármashangzat–felbontás,
- etűdjáték (a zenei anyaghoz kapcsolódóan).

Ajánlott tananyag

Aszalós T.: A zongorázó gyermek I–II. (Choral Kft. 1991.)

Bartók: Mikrokozmosz I.

Czövek: Zongoraiskola I. (Zeneműkiadó)

Haydn: Hat kis menüett zongorára (Csurka M., EMB)

Kabalevszkij: 12 könnyű zongoradarab (Moszkva)

Könnnyű zongoramuzsika a XVIII. századból (Hernádi)

Kurtág Gy.: Játékok I–II., VI. (EMB)

Magyar szerzők könnyű zongoradarabjai (Váczi)

Papp L.: Zongora ABC

Papp L.: 27 kis zongoradarab

Régi táncok gyermekeknek (Hernádi Lajosné, Hajdú Anna, Fantóné Kassai Mária, Komjáthy Aladárné)

Teőke M.: Találkozások a zongoránál

Teőke M.: Válogatott etűdök I.

Türk, D. G.: Gyermekévek (Sármai, EMB)

Zongoraiskola II. (Hernádi Lajosné, Inselt Katalin, Fantóné Kassai Mária, Komjáthy Aladárné, Máthé Miklósne, Zeneműkiadó 1964.)

Aszalós T.: A zongorázó gyermek III. (1995)

Majkapar: Első lépések

Sári J.: Lépésről lépésre

Sugár R.: Magyar gyermekdalok (EMB)

Teőke M.: Egy–mással (Akkord)

Türk, D. G.: Négykezes zongoradarabok gyerekeknek (Csurka M.)

Weiner: 3 kis négykezes darab

Követelmény:

Az évfolyam zenei és technikai követelményeit kifejező különböző karakterű barokk, klasszikus, XX. századi művek.

A tananyag körülbelül egyharmada fejből játszandó.

A tanuló legyen képes számot adni az ismeretek és a hangszerkezelés fejezetben leírtak elsajátításáról.

A félévi és év végi vizsga ajánlott anyaga

– Három különböző stílusú mű kotta nélkül.

3. évfolyam „A” tagozat

Fejlesztési feladatok

Ismeretek:

– az előző évek anyagának ismételése, továbbfejlesztése,

- a szubdomináns funkció, kvintkör/kvintoszlop,
- hangnemi változások megfigyelése,
- új metrumok (3/8, 6/8),
- a szonatinaforma vázlatos ismerete,
- az előforduló jelek, idegen kifejezések ismerete,
- a romantika előkészítése karakterdarabokkal,
- a zenei memória fejlesztése.

Hangszerkezelés, technika:

- kézfüggetlenítés, a polifon játék továbbfejlesztése,
- éneklő (cantabile) billentés, a pergő (leggiero) játék megalapozása a repetíció előkészítése
- skálajáték: a korábbi elemek bővítése,
- az Alberti- és a keringőbasszus előkészítése,
- pedálhasználat (utánnyomásos, előrenyomott),
- etűdjáték a zenei anyaghoz kapcsolódva,
- négykezes játék, zongorakíséret,
- lapról játék,
- a hangerő megfelelő alkalmazása,
- kortárs zene előadásának eszköztára (könyökös, tenyeres stb)

Ajánlott tananyag

A szonatina mesterei I. (Csurka M.)

J. S. Bach és Händel könnyű zongoradarabjai (Hernádi)

J. S. Bach: Notenbüchlein für Anna Magdalena Bach (Urtext)

J. S. Bach: Az első Bach-tanulmányok (Teőke M., EMB 1980)

Bartók: Gyermekeknek I., III.

Bartók: Mikrokozmosz II.

Czerny: Könnyű technikai gyakorlatok I.

Grecsanyinov: Gyermekalbum

Kadosa P.: 55 kis zongoradarab

Kodály: Gyermektáncok (Zeneműkiadó)

Könnyű szonatinák zongorára

Majkapar: Kis zongoradarabok

W. A. Mozart: Klavierstücke (Nannerls Notenbuch, Londoner Skizzenbuch) (Könemann Music, Budapest)

W. A. Mozart: A gyermek Mozart (Hernádi, Zeneműkiadó)

Schumann: Jugend Album

Teőke M.: Válogatott etűdök III.

Weiner: 20 könnyű zongoradarab

Haydn: Deutsche Tänze

Magyar szerzők négykezes zongoradarabjai (Váczi)

Muzsikáljunk együtt I. (Szávai – Veszprémi)

Thern K.: Magyar induló hat kézre (Aszalós T.)

Teőke M.: Találkozások a zongoránál

Követelmény

Pontos kottaolvasás, ritmikusság, tempótartás.

Felszabadult játszóapparátus.

Az évfolyam zenei követelményeit kifejező különböző stílusok ismerete és játéka: barokk, klasszikus (triós forma vagy szonatina), karakterdarab, XX. századi mű,

A tananyag körülbelül egyharmada fejből játszandó.

A tanuló legyen képes számot adni az ismeretek és a hangszerkezelés fejezetben leírtak elsajátításáról.

A félévi és év végi vizsga ajánlott anyaga

– Három különböző stílusú és karakterű mű, kotta nélkül.

4. évfolyam „A” tagozat

Fejlesztési feladatok

Ismeretek:

- az előzőek ismétlése, bővítése,
- a kottakép tudatos és helyes megvalósítása, tájékozottság a fő stílusokban,
- a polifon hallás finomítása,
- új metrumok (5/8, 2/2, változó ütem), parlando játék,
- vázlatos formai, harmóniai elemzések.

Hangszerkezelés és technika:

- skálajáték több oktávon keresztül, különböző dinamikával, hármashangzat, futam, repetíció,
- a pergő technika fejlesztése, ékesítések,
- Alberti- és keringő-basszus,
- pedálhasználat (együttnyomott),
- etűdjáték a zenei anyaghoz is kapcsolódva,
- négy- és hatkezes játék, zongorakíséret,
- lapról játék.

Ajánlott tananyag

A szonatina mesterei I–II. (Csurka M, EMB)

J. S. Bach: Notenbüchlein für Anna Magdalena Bach (Urtext)

Bartók: Gyermekeknek I–III.

Bartók: Mikrokozmosz II–III.
Beethoven: Leichte Meisterwerke für Klavier (Csurka M.)
Csajkovszkij: Jugend Album
Czerny: Könnyű technikai gyakorlatok
Greccsanyinov: Gyermekalbum.
Haydn – Varró: 4 igen könnyű menüett
Kabalevszkij: Válogatott zongoradarabok
Kadosa P.: 55 kis zongoradarab
Kodály: Gyermektáncok
Könnyű szonatinák zongorára (Munkaközösség)
Könnyű zongoramuzsika a XVIII. századból (Hernádi)
Majkapar: Kis zongoradarabok
W.A. Mozart: A gyermek Mozart (Hernádi) (Zeneműkiadó)
Schubert: Táncok
Schumann: Jugend Album
Zongoráskönyv (Bognár, Darvas, Hortobágyi)
Leichte Klaviermusik für vier Hände (Kováts G, EMB)
Magyar szerzők négykezes zongoradarabjai I–II. (EMB)
Muzsikáljunk együtt I–II. (Szávai – Veszprémi)
Ránki Gy.: Két bors ökröcske – Mese zenével

Követelmény

Tudatos memorizálás.

Az évfolyam zenei és technikai követelményeit kifejező különböző stílusok ismerete és játéka: barokk, klasszikus, romantikus, XX. századi, és kortárs művek.

Önállóan megtanult művek.

A tananyag körülbelül egyharmada fejből játszandó.

A tanuló tudja a műveket megfelelő tempóban, stílusosan előadni.

Legyen képes számot adni az ismeretek és a hangszerkezelés fejezetben leírtak elsajátításáról.

A félévi és év végi vizsga ajánlott anyaga

– Három különböző stílusú és hangulatú mű kotta nélkül, benne egy barokk mű és klasszikus szonatina tétel előadása.

5. évfolyam „A” tagozat

Fejlesztési feladatok

Ismeretek:

- az előző évek anyagának ismételése, rendszerezése, bővítése,
- a tanult művek alapvető formái, harmóniai elemzése a tanár irányításával,
- kromatikus hangsor, dominánsszeptim, szűkített és bővített akkord,
- rondóforma.

Hangszerkezelés, és technika:

- az előző években tanult billentésmódok, játékformák tudatos alkalmazása,
- skálajáték 2–4 oktávon keresztül, kromatikus skála, hármashangzat, futam, akkord,
- etűdjáték a zenei anyaghoz is kapcsolódva,
- négy- és hatkezes játék, zongorakíséret,
- lapról játék.

Ajánlott irodalom

A klasszika mesterei (Csurka M., EMB)

Bach és Händel könnyű zongoradarabjai (Hernádi)

J. S. Bach: 18 kis prelúdium (Hernádi)

Bartók: Gyermekeknek III.

Bartók: Mikrokozmosz III–IV.

Czerny: 160 rövid gyakorlat op. 821

Csajkovszkij: Jugend Album

Kabalevszkij: Válogatott zongoradarabok

Könnyű szonatina album

Mozart: 10 könnyű tánc (Hernádi)

Scarlatti: Klavierbüchlein

Schubert: Táncok (EMB)

Repertoire 3.

Muzsikáljunk együtt II. (Szávai – Veszprémi)

Bizet: Gyermekjátékok

Mozart: Részlet a Figaro házasságából (Aszalós T.: A zongorázó gyermek III.)

Weiner: Lakodalmas

Követelmény:

Az évfolyam zenei és technikai követelményeit kifejező különböző stílusú és karakterű művek előadása az évfolyamnak megfelelő szintű hangszerkezeléssel.

Önállóan megtanult művek, a tananyag körülbelül egyharmada fejből játszandó.

A tanuló legyen képes számot adni az ismeretek és a hangszerkezelés fejezetben leírtak elsajátításáról.

A félévi és év végi vizsga ajánlott anyaga

- Egy barokk mű,
- Egy szonatina tétel,
- Egy előadási darab.

6. évfolyam „A” tagozat

Fejlesztési feladatok

Ismeretek:

- zongorapedálok használata. – variáció, invenció,
- új stílus előkészítése: impresszionizmus,
- a hangszeres és elméleti órákon szerzett ismereteken alapuló önálló formai és harmóniai elemzés,
- kottában előforduló jelek, zenei műszavak ismerete.

Hangszerkezelés, és technika:

- az eddig tanultak tudatos, önálló alkalmazása,
- skálajáték, hármashangzat– és négyeshangzat–futam, kettősfogás oktávmenet (kézalkattól függően)
- különböző billentésfajták ismerete,

Ajánlott tananyag

J. S. Bach: 18 kis prelúdium (Hernádi)

J. S. Bach: Kétszólamú Invenciók

Bartók: Gyermekeknek II–IV.

Bartók: Mikrokozmosz IV–V.

Bécsi mesterek könnyű zongoradarabjai (Csurka M.)

Czerny–Bertini: Etűdök zongorára (Hajdú Anna, Hernádi Zsuzsa, Kassai Mária, Komjáthy Aladárné, EMB 1957)

Grieg: Lyrische Stücke (T. Zászkaliczky)

Könnnyű variációk zongorára (Csurka M.)

Majkapar: Variációk

W. A. Mozart: 6 bécsi szonatina

Mendelssohn: Lieder ohne Worte

Mendelssohn: Gyermekdarabok

Scarlatti: Klavierbüchlein

Scarlatti: Szonáták

Schumann: Jugend Album

Brahms: Magyar táncok zongorára I–II. (EMB)

Könnyű négykezesek Couperin–tól Mozart–ig (Peters)

Meister für die Jugend (Peters)

Schubert: Originalkompositionen für Klavier 4 Händen I–II. (Peters)

Követelmény:

Természetes hangszerkezelés.

Zenei stílusismeret, a játszandó művek értelmes előadása.

Zenei karakterek megoldása.

Pedálok helyes használata.

A félévi és év végi vizsga ajánlott anyaga

– Egy barokk mű (J. S. Bach mű ajánlott),

– Egy klasszikus szonatina tétel,

– Egy előadási darab.

Kötelezően választható és választható tantárgy

Kamarazene

Összevont csoport/csoportok, az „A” és „B” tagozat Alapfokú 2. évfolyamtól 6. évfolyamig és továbbképző 10.évfolyamig

A kamarazene a hangszeres alapfokú 2. évfolyamtól választható tantárgyként tanulható, illetve

a szolfézs mint kötelező tárgy alapvizsga letétele után a 4. évfolyam elvégzésétől a kamarazene mint kötelezően választható tárgy is tanulható..

Az alapfokú művészetoktatási intézményben folyó kamarazene-különösen a nem zenei pályára készülő tanulók esetében – az oktató–nevelő munka egyik legfontosabb tevékenysége.

A kamarazenei attitűd elsajátításához szükséges, hogy a tanuló rendelkezzen olyan személyes (fizikai és érzelmi), hangszeres kompetenciákkal, melyek nélkül a közösségi zenélés hatékony elsajátítása nem képzelhető el.

A kamarazene tantárgy alá tartozik a 2 fő feletti, (2-8 fő-ig, maximum 15 fő-ig) tetszőleges összeállítású hangszeres szólamokból álló együttes.

A kamarazene tanítás célja feladatai

Adjon lehetőséget a zene aktív művelésére és a kamarazene–irodalom megismerésére.

Képezzen a közösségi együttműzsilálásra érzékeny, önálló zenei elgondolással bíró, alkotó muzsikuskokat.

A kamarazenéléshez nélkülözhetetlen figyelemmegosztó és alkalmazkodóképesség fejlesztésével járuljon hozzá a tanulók személyiségének, egyéniségének formálásához.

Használja ki az együttműzsilálás közösségformáló erejét, növelje a tanulók egymás iránti felelősségérzetét, használja ki a társas műzsilálás által nyújtott biztonságérzetet a szorongó tanulók gátlásainak feloldására.

Fejlessze a zenei hallást, az intonációs készséget, alakítsa és tudatosítsa a kamarazenei hallás fontosságát.

Gyakoroltassa rendszeresen a laprólolvasást, törekedjék a zenei anyag folyamatos, kottahű, zeneileg igényes megszólaltatására.

Tanítsa meg a tanulókat tájékozódni a partitúrában.

A tananyag megválasztásával a lehetőségekhez mérten igyekezzék sokoldalú képet adni az eltérő létszámú és hangszerösszeállítású együttesekről. Törekedjen a művek által a kamarairodalomban fellelhető zenei stílusok, műfajok lehető legszélesebb spektrumából választani.

Készítse fel a tanulókat amatőr kamaraegyüttesben való közreműködésre, tegye képessé őket a kamarazene önálló művelésére, a szólamok önálló, technikailag és zeneileg igényes elsajátítására és megszólaltatására.

Fejlesztési feladatok

A kamarazene–oktatásban az évfolyamok fejlesztési követelményei a résztvevők egyéni tudásszintjétől, a hangszeres szólamok adott tanévre vonatkozó összeállításától függenek ezért minden kamaracsoportra érvényes, éves szintekre lebontott fejlesztési követelményeket nem lehet megadni.

Az alábbiakban a fejlesztési feladatokat a kamarazenélésre jellemző ismeretek és készségek szerint csoportosítva soroljuk fel, avval, hogy a képzés során ezek kialakítása és szintjének fejlesztése a képzés célja.

A társas muzsikálás gyakorlati ismeretei

- Beintés–leintés.
- Közös levegővétel és intés.
- Az „avizó” fogalma, sebességének tempó–meghatározó szerepe.
- Intés felütéssel való kezdésre.
- Lassítás, gyorsítás jelzése az intések sűrítésével, ritkításával, az alapegység megváltoztatásával.
- A kamaraegyüttes elhelyezkedésének szempontjai.
- A kottaállványok megfelelő magassága.

A kottaképre vonatkozó ismeretek

- Tájékoztató pontok: zifferek, ütemszámozás, betűjelzések.
- Generál szünet, tacet, több ütemes szünetek jelzése.
- Vi–de jel.
- A másik szólam apró kottával történő megjelenése.
- Játék partitúrából.

A hangolással, intonációval összefüggő ismeretek

- A hangolás módja az adott hangszer sajátosságaiból kiindulva
- A saját hangszer és a kamarapartnerek hangszerének hangolása. (C–hangolású illetve transzponáló jellege.)
- Transzponálás, a transzpozíció fogalma.
- A saját hangszer és a kamarapartnerek hangszerének intonációs és egyéb jellemzői.
- A saját hangszer intonációs hibáinak javítási lehetőségei (levegőmennyiség, szájtartás, kéztartás, vonótartás–módosítás, segéd– illetve tisztítófogások).

- A vokális intonációban a temperált hangszerekhez való alkalmazkodás elsajátítása
- A vokális intonáció és az adott előadóterem akusztikai kapcsolata
- Az akusztikus intonáció alapvető tudnivalói.
- A hangológép jelzései.

Ritmikai tudnivalók

- Izo és hetero ritmikus játék szólamon belül és a szólamok között A hemiola értelmezése, játékmódja.
- Ütemmutató nélküli kotta, bonyolult átkötött ritmusok, komplementer ritmusok.

A zenei stílusokra, műfajokra vonatkozó ismeretek

- A játszott művek formája, harmóniai világa
- A játszott művek elhelyezése a zenetörténetben.
- A disszonancia–konszonancia fogalma, felismerése, megvalósítása.
- Homofon zene.
- Polifon zene.
- Izoritmikus zene.
- Kánon, imitáció, fúga.
- Cantus firmus.
- Consort–muzsika.
- A leggyakoribb reneszánsz, barokk és klasszikus táncművek, táncpárok (pavane–gaillarde, gavotte, saltarello, intrada, rigaudon, sarabande, musette, bourrée, menüett stb.).
- Ellenszólam.
- Basso continuo.
- A kamarazene–irodalom leggyakoribb műfajai: triószonáta, fúvósötös, vonósnégyes, stb.
- A kortárs zene által használt kottagrafikus jelek zenei jelentése

A kamarazenei játékkal összefüggő képességek, készségek fejlesztése

- Lapról olvasás.
- A belső hallás fejlesztése.
- intonációs készség.
- Az improvizációs készség fejlesztése (reneszánsz és barokk művekben, jazz–zenében).
- A figyelem megosztása a saját és a többi szólam, illetve az összhangzás közt.

– Alkalmazkodás a hangképzés, dinamika, karakter, stílus stb. terén.

Ajánlott tananyag

Homofon, izoritmikus táncok, korálok, egyszerű kánonok, kezdőknek szánt pedagógiai célú művek megszólaltatása.

Követelmények

A tanuló legyen képes

- megadott hangra önállóan hangolni,
- hangolni, intonálni a hangológép jelzéseinek megfelelően,
- be– illetve leintésre játékát pontosan megkezdeni (felütésre is), és befejezni,
- be– és leinteni,
- az avizó, a beintés alapján a helyes tempót azonnal felvenni,
- biztosan tempót tartani,
- intonációs hibáit javítani a tanár jelzései alapján,
- a tanár jelzései alapján hangerőben alkalmazkodni,
- homofon műben tájékozódni, hiba esetén visszatalálni.

A tanuló legyen tisztában

- saját hangszere intonációs jellemzőivel,
- a különböző ütemfajták ütemsúlyaival,
- a disszonancia–konszonancia súlyviszonyaival,
- a játszott művek stílusával, műfajával, formájával.

A tanuló legyen képes

- játék közben új tempót felvenni a partner jelzése alapján,
- lassítani–gyorsítani a partner jelzése alapján,
- tempóváltozásokat ő maga is jelezni,
- szükség esetén lebegésmentesen hangot képezni,
- legalább a hosszan álló harmóniakban, záróakkordokban önállóan intonálni a basszushoz vagy a stabil hangolású hangszerhez,
- disszonanciákat kiemelni a tanár kérésére,

- a tanár jelzése alapján szólamát – szerepének megfelelően – kiemelni vagy háttérbe helyezni,
- eltolt ritmusokat, hemiolákat stb. helyesen hangsúlyozni.

A tanuló legyen tisztában

- az együttesben szereplő hangszerek hangolásával (C–hangolású vagy transzponáló jellegével),
- a saját hangszerére jellemző intonációs hibák javítási lehetőségeivel,
- a játszott művek stílusával, műfajával, formájával.

Az év végi meghallgatás javasolt anyaga

- Legalább két, rövid, különböző tempójú, karakterű műből (tételből) álló 6–8 percnyi zenei anyag

Követelmények az alapfokú évfolyamok elvégzése után

A tanuló legyen képes

- megadott hangra önállóan hangolni,
- hangolni, intonálni a hangológép jelzéseinek megfelelően,
- be– illetve leintésre játékát pontosan megkezdeni (felütésre is), és befejezni,
- be– és leinteni,
- az avizó, a beintés alapján a helyes tempót azonnal felvenni,
- biztosan tempót tartani,
- játék közben új tempót felvenni a partner jelzése alapján,
- lassítani–gyorsítani a partner jelzése alapján,
- tempóváltozásokat ő maga is jelezni,
- intonációs hibáit javítani a tanár jelzései alapján,
- homofon műben tájékozódni, hiba esetén visszatalálni.

Ismerje

- a játszott kamarazenei anyag szerzőinek nevét, a művek címét, valamint tudja helyesen kiejteni és leírni azokat

Követelmények a továbbképző évfolyamok elvégzése után

A tanuló legyen képes

- bonyolultabb átkötött ritmusokat, komplementer ritmusokat gond nélkül eljátszani,
- partitúrából játszani,
- a helyes intonációt crescendo–decrescendo során is megőrizni,
- figyelmét megosztani a saját és a többiek szólama közt,
- saját szólamának szerepét önállóan felismerni, annak megfelelően szólamát kiemelni vagy háttérbe helyezni,
- figyelemmel kísérni az összhangzást is,
- polifon műben „elúszás” esetén – partitúrából játszva – visszatalálni,
- saját szólamán belül és a partnerekhez is önállóan intonálni,
- önállóan kialakítani az adott zenemű stílushú előadásához illő hangképzést, dinamikát, artikulációt stb.

A tanuló legyen tisztában

- a játszott művek stílusával, műfajával, formájával,
- az együttjátszó hangszerek intonációs és egyéb jellemzőivel,
- az akusztikus intonáció alapvető tudnivalóival.

Ismerje

- az egyes tételtípusok jellegzetességeit.

Az év végi meghallgatás javasolt tananyaga

- Koncertszerű, különböző stílusú művekből vagy egy hosszabb előadási darabból minimum 10 perces műsor.

IV.2.5. Zenekar (fúvószenekar)

A zenekari foglalkozások célja, hogy sajátos eszközeivel teremtsen lehetőséget az alapfokú és a továbbképző évfolyamok tanulói számára, hogy – az egyéni foglalkozásokon elsajátított tudás felhasználásával – érzelmileg gazdag, harmonikus személyiséggé válhassanak.

Ösztönözze a tanulókat, hogy a zenekari játék közben megszerzett zenei kifejezőkészséget és technikai eszközöket használják fel az egyéni hangszeres játékokban is.

Hozzon létre együttműködést a tanulók tudásának különbözőségeiből.

Mutasson utat a közösség erejével a toleráns magatartásra.

Alakítsa ki a kultúra iránti nyitottságot.

Hangsúlyozza a művészetek aktív művelésének fontosságát.

A zenekari foglalkozások feladatai

A tanulók megismertetése az alapvető zenekari játékmódokkal.

A különböző zenei stílusokban használt előadói hagyományok bemutatása.

A „zenekari hallás” fontosságának alakítása, tudatosítása.

A figyelem időtartamának és elmélyítésének (vertikális–horizontális) fejlesztése.

Az egységes zenekari ritmusjáték kialakítása, tudatosítása.

Az arra alkalmas tanulók felkészítése professzionális együttesben való játékra.

A különböző hangszercsoportoknak megfelelő – a zenekari ülésmódból adódó – helyes hangszerkezelés kialakítása, egységesítése.

A zenekari munkában a fejlesztési cél és feladat az együttes fajtájától, az adott hangszer–összeállításra íródott/átírt repertoártól, valamint az együttesben résztvevők egyéni tudásszintjétől függ.

A játszandó művek kiválasztásánál fokozott figyelmet kíván az egyes részfeladatok (szólamok) megfelelő szintű megvalósítása, gondosan mérlegelve a befektetett időt, energiát, s a munka közben megőrzendő játékkedvet, mert ez alapvető feltétele az egész mű minőségi megszólaltatásának, a magasabb értékű esztétikai szint elérésének

A „klasszikus” összeállítás(fúvószenekar) mellett a helyi igényeknek, lehetőségeknek megfelelően számtalan hangszeres összeállítás működhet eredményesen, e miatt éves szintre lebontott egységes fejlesztési követelményeket nemlehet megadni.

Összevont évfolyamok alapfok 2. osztálytól továbbképző 10. osztályig „A” és „B” tagozaton
Fejlesztési feladatok

- A helyes zenekari ülés kialakítása.
- Egymásra figyelés, alkalmazkodás.
- Hosszú és rövid hangok.
- A szólamon belüli frazeálás betartása.
- Zenekari hallásfejlesztés, többszólamúság.
- Tempóvétel, tempótartás.
- Dinamikai folyamatok kialakítása, árnyalása, fejlesztése
- A zenekarikommunikáció kialakítása (a karnagy és a zenekar, illetve a zenekari szólamok között).
- A zenekari hangzás iránti igényesség kialakítása, alkalmazása.
- A zenekari kommunikációs lánc tudatosításának elkezdése.
- A zenekari kommunikációs lánc tudatos alkalmazása.

Ajánlott tananyag

Fúvószenekar

Apáthy: Fúvószenekari iskola I. (Baranya Megyei Művelődési Központ)

Csajkovszkij: Diótörő – részlet (Carl Fischer New York)

Gyermekdalok (Apáthy feld.)

Orosz album: Első lépések I. (Pervie Sagi) (Moszkva)

Susato: Pavane

Bartók: Gyermekeknek (Népművelési Propaganda Iroda, illetve Boosey & Hawkes)

Bizet – Scsedrin: „Carmen”

Orosz album: Első lépések II. (Moszkva)

Purcell: Trombitaszó és ária (Boosey & Hawkes)

Albinoni: Adagio (Molenaar)

Bartók: Este a székelyeknél (Kliment)

Debussy: A kis néger

Debussy: Kis szvit
Hidas: Capriccio (EMB)
Hidas: Szvit (EMB)
Hidas: Népdal szvit III. (EMB)
Händel: Tűzijáték szvit (különféle tételek más–más feldolgozása)
Händel: Vízi zene (különféle tételek más–más feldolgozása)
Erkel: Fegyvertánc (Népművelési Intézet, Pécs)
Kodály: Intermezzo a Hány–szvitből (Népművelési Intézet)
Ujj Viktor G. Két zenekari etűd (Népművelési Intézet)
Népszerű filmzenék, külföldi és magyar slágerek

Követelmény

A különböző hangszercsoportoknak megfelelő hangszerkezelés egységesítése, a zenekari ülésmódból adódó helyes hangszertechnikai mozgások kialakítása.

– A félévi és év végi meghallgatás anyaga 25–30 perces nyilvános hangverseny

Követelmények a program elvégzése után

A tanuló ismerje meg

- a zenekar/együttes egyes részeinek különböző funkcióit,
- az alapvető zenekari játékmódokat,
- az egyes zenetörténeti stílusok és hangszerek előadói hagyományait.

Legyen képes

- szólamát helyes tempóban, dinamikában, stílusban, az adott műben a zenekar egészében betöltött funkciója szerint eljátszani,
- a szólamon belüli és a szólamok közötti harmonikus együtt–játékra irányítani figyelmét,
- a szólambeosztáshoz igazodó új zenei anyagot lapról játszva is megszólaltatni.

Tudja alkalmazni

- az alapvető egységes zenekari játékmódhoz tartozó hangszertechnikai ismereteket,
- a zenekari hallásfejlesztés közben kialakuló figyelmet, a többszólamúságra, a dinamikai és

ritmikai folyamatok árnyalására, a tempóvétel és –tartás differenciálására,
– a zenekari kommunikációs lánc (karnagy–zenekar, zenekari szólamok között) folyamatát.

A tanuló legyen képes

- felnőtt amatőr zenekarban játszani,
- részt venni önálló kamarazenekari produkcióban.

Alkalmazza tudatosan

- a zenekari kommunikációs láncot,
- a zenekari rubato játékot.

A tananyag feldolgozásához szükséges kötelező (minimális) taneszközök:

Az együttes működéséhez szükséges hangszerek

A létszámhoz igazodva megfelelő méretű tanterem, kottapultok, karfa nélküli székek.

Felvételek készítéséhez audio– és videofelvevő és –lejátszó berendezések.

IV.2.6. Elektroakusztikus zene

Főtárgy

Billentyűs tanszak tantárgya: szintetizátor-keyboard

A szintetizátor-keyboard tanításának célja, hogy felkészítse a tanulókat az elektronikus zenei hatások felismerésére, befogadására és ilyen jellegű zenei önkifejezésre.

Ismertesse meg a tanulókkal

- a hangszer sajátosságait, és alakítsa ki a hangszer biztonságos kezelését,
- alapozza meg a biztos technikai tudást a zeneelmélettel való szoros összefüggésben,
- adjon teret, lehetőséget a zenei fantázia kibontakoztatására, kreativitásra,
- a klasszikus zeneelméleti rendszeren keresztül vezesse rá őket a tánc– és jazz–zenei összefüggések logikájára,
- ismertesse meg a főbb tánc– és jazz–zenei stílusok sajátosságait, összevetve azokat klasszikus zenetörténeti előzményeikkel,
- biztosítson olyan szilárd elméleti, technikai, gyakorlati tudásanyagot, amely a számítógép és

MIDI–berendezések zenei alkalmazási területén is használható,

– adjon lehetőséget arra, hogy a fiatalok rajongása a szintetizátor iránt ne korlátozódjék csak a könnyűzene és a jazzművészet területére, hanem a szerzett zenei műveltség bármikor komolyzenére váltható legyen.

Ismertesse meg a tanulókkal

- a szintetizátor–keyboard múltját, fejlődési szakaszait,
- a hangszer–felépítési sajátosságait,
- a legfontosabb érintésvédelmi szabályokat.

Alakítson ki

- könnyed klaviatúra– és funkciókezelést,
- önálló hangszín– és ritmuskezelést,
- kielégítő improvizációs készséget,
- megfelelő játéktechnikai biztonságot.

Fordítson figyelmet

- a céltudatos gyakorlási módszer kialakítására,
- a lapról olvasási készség fejlesztésére,
- a tudatos zenei memorizálásra,
- a művek zeneileg igényes kidolgozására,
- a rendszeres társas muzsikálásra.

Tanítsa meg a tanulókat a legalapvetőbb hangszer–karbantartási feladatokra.

Előkészítő évfolyamok „A” tagozat

1. évfolyam

Fejlesztési feladatok

- A szintetizátor működési elvének megismertetése.
- Tájékozódás a billentyűzeten
- Elemi ritmusképletek ismerete
- Az elemi szintű kottaolvasás előkészítése.
- A violín– és basszuskulcs.
- Különböző hangértékek és szünetjelek.

- A kézfüggetlenítés előkészítése,
- Egyszerű gyermekdalok megszólaltatása változatos módon.
- A kiválasztott zenemű eljátszása arranger kísérettel.

Ajánlott tananyag

Fehér József: Gorsium Szintetizátor–keyboardiskola I. (Gorsium GBT, Tác)

Hernádiné – Inselt – Fantóné – Komjáthyiné – Máthéné: Zongoraiskola I.

Monzport Kriszta-Horváth Barnabás: Zongoraiskola I. Kezdőknek

Bartók Béla: Mikrokozmosz I.

Kurtág Gy.: Játékok I.

Papp L.: Zongora ABC

Muszty-Dobay: Csalamádé 1.

Követelmény

Rendelkezzék megfelelő kéztartással, billentéstechnikával és tudjon megfelelő ujjrenddel játszani.

Néhány gyermekdal, dallam hangszeres megszólaltatása külön, illetve kétkezes változatban,

A félévi és év végi meghallgatás ajánlott anyaga

- Két- három gyermekdal, vagy egyéb egyszerű dallam eljátszása, külön kézzel vagy két kézzel

2. évfolyam

Fejlesztési feladatok

- Tájékozódás a billentyűzeten
- Elemi ritmusképletek ismerete
- A violín– és basszuskulcs.
- Különböző hangértékek és szünetjelek.
- A non legato, legato játék alapjai,
- A kézfüggetlenítés előkészítése,
- Különböző kifejezőmódok, hangulatok hangszeres megvalósítása játékos formában,
- Egyszerű gyermekdalok megszólaltatása változatos módon.

– A kiválasztott zenemű eljátszása arranger kísérettel.

Ajánlott tananyag

Fehér József: Gorsium Szintetizátor–keyboardiskola I. (Gorsium GBT, Tác)

Hernádiné – Inselt – Fantóné – Komjáthyiné – Máthéné: Zongoraiskola I.

Monzport Kriszta-Horváth Barnabás: Zongoraiskola kezdőknek I.

Bartók Béla: Mikrokozmosz I.

Kurtág Gy.: Játékok I.

Papp L.: Zongora ABC

Muszty-Dobay: Csalamádé 1.

Követelmény

Rendelkezzék megfelelő kéztartással, billentéstechnikával és tudjon megfelelő ujjrenddel játszani.

Néhány gyermekdal, dallam hangszeres megszólaltatása külön, illetve kétkezes változatban.

A félévi és év végi meghallgatás ajánlott anyaga

– Három gyermekdal, vagy egyéb egyszerű dallam eljátszása, külön kézzel, váltott kézzel vagy két kézzel.

Alapfokú évfolyamok „A” tagozat

1. évfolyam

Fejlesztési feladatok

- Ismerkedés a hangszerrel.
- A szintetizátor működési elvének megismertetése.
- A violín– és basszuskulcs.
- Különböző hangértékek és szünetjelek.
- A helyes kéztartás és billentéstechnika megismertetése,
- A hangközök megismertetése félhangszámolási rendszerben.
- A dúr és moll hármashangzatok fogalma, lejátszásuk minden hangról.

- A jobb és bal kéz együttes játéka.
- A kiválasztott zenemű eljátszása arranger kísérettel.

Ajánlott tananyag

Fehér József: Gorsium Szintetizátor–keyboardiskola I. (Gorsium GBT, Tác)

Hernádiné – Inselt – Fantóné – Komjáthyiné – Máthéné: Zongoraiskola I.

Monzport Kriszta-Horváth Barnabás: Zongoraiskola kezdőknek I.

Bartók Béla: Mikrokozmosz I.

Kurtág Gy.: Játékok I.

Papp L.: Zongora ABC

Muszty-Dobay: Csalamádé 1-2.

Református ifjúsági énekeskönyv énekei

Református énekeskönyv dicséretei

Követelmény

Rendelkezzék megfelelő kéztartással, billentéstechnikával és tudjon megfelelő ujjrenddel játszani.

A félévi és év végi meghallgatás ajánlott anyaga

- Három gyermekdal, vagy egyéb egyszerű dallam eljátszása két kézzel, lehetőleg arranger kíséretes darab is

2. évfolyam „A” tagozat

Fejlesztési feladatok

- A szintetizátor – keyboard alapfunkcióinak önálló kezelése.
- A dúr hármashangzat fordításainak megismertetése, tánc– és klasszikus zenei jelölése, használata a gyakorlatban egy kiválasztott zenemű alapján.
- A pontozott hangértékek megismertetése és begyakorlása.
- Klasszikus zenei gyakorlatok a két kéz függetlenítésére.
- A szűkített hármashangzat fogalma, begyakorlása
- Skálák gyakorlása 2#, 2b előjegyzésig

Ajánlott tananyag

Fehér József: Gorsium szintetizátoriskola I. (Gorsium GBT, Tác)

Hernádiné – Inselt – Fantóné – Komáthyne – Máthéné: Zongoraiskola I–II.

Bartók Béla: Mikrokozmosz I–II.

Barótk Béla: Gyermekeknek I.

Muszty-Dobay: Csalamádé 1-2.

Református ifjúsági énekeskönyv énekei

Református énekeskönyv dicséretei

Követelmény

A dúr és moll hármashangzatok biztos alkalmazása bal kézben a jobb kéz egyidejű játékával.

A kar és az ujjak egysége, együttműködése hangközfelbontással, hangzatfelbontással, skálamenettel, helyes ujjrenddel.

A félévi és év végi meghallgatás ajánlott anyaga

– Két különböző ritmuskíséretű tánczenei szám előadása arranger kísérettel

– Egy klasszikus mű előadása zongorán.

3. évfolyam „A” tagozat

Fejlesztési feladatok

– A tanuló ismerje meg a szintetizátor–keyboard használatának bővebb lehetőségeit:

– A MIDI fogalma.

– A hetes harmóniak használata és begyakorlása.

– A tenuto és staccato játék begyakorlása.

– Skálák egyenletes játszása 4#, 4b előjegyzésig, fokozatosan gyorsuló tempóban, 3–4 oktávon keresztül.

– A technikai gyakorlatok alapján többféle tánczenei stílus begyakorlása.

– A bővített (+aug.) fogalma, alteráció.

– A suspend fogalma.

– A bővített és sus gyakorlati megvalósítása.

Ajánlott tananyag

Fehér József: Gorsium szintetizátoriskola I–II. (Gorsium GBT, Tác)

Kulcsár Zoltán: Harmónia– és ritmusiskola

Bartók Béla: Mikrokozmosz I–II.

Bartók Béla: Gyermekeknek I–II.

J. S. Bach: Notenbüchlein für Anna Magdalena Bach kötetből:

F–dúr andante BWV Anh. 131

D–moll menüett BWV Anh. 132

G–dúr menüett BWV Anh. 116

C. Czerny: Könnyű technikai gyakorlatok (Komjáthyé)

Muszty-Dobay : Csalamádé 1-2.

Református ifjúsági énekeskönyv énekei

Református énekeskönyv dicséretei

Követelmény

Tudjon a tanuló dúr hármashangzat–megfordításokat játszani bal kézben.

Tudjon tenuto és staccato játszani.

Ismerje gyakorlatban az éneklő legato játékot.

A félévi és év végi meghallgatásajánlott anyaga

–Kettő különböző ritmusú tánczenei szám előadása

– Egy klasszikus mű előadása zongorán.

4. évfolyam „A” tagozat

Fejlesztési feladatok

– A szintetizátor – keyboard minden lehetséges funkciójának (a MIDI kivételével) ismerete és kezelése.

– A skálák előjegyzéseinek ismerete 7#, 7b előjegyzésig.

– A díszítő hatos fogalma, szerepe.

– Olyan tánczenei számok gyakorlása, amelyben a jobb kéz is játszik harmóniahangokat.

– A négyeshangzat megfordításai tánczenei, illetve klasszikus jelöléssel és alkalmazásuk a gyakorlatban.

– Skálák gyakorlása 5#, 5b előjegyzésig, megfelelő ujjrenddel.

Ajánlott tananyag

Fehér József: Gorsium szintetizátoriskola II–III. (Gorsium GBT, Tác)

Balázs Fecó: Dalai napjainkig (Solo Music Budapest)

A gyermek Mozart (Hernádi)

C. Czerny: Könnyű technikai gyakorlatok (Komjáthyne)

Muszty-Dobay: Csalamádé 2-3.

Református ifjúsági énekeskönyv énekei

Református énekeskönyv dicséretei

Követelmény

A dúr négyes–hangzat megfordításainak biztos alkalmazása a bal kézben.

Tudjon a tanuló jobb kézzel a dallamjáték közben harmóniahangokat is játszani.

Olyan tánczenei anyag használata, amely lehetőséget ad a bal kéz ritmuskíséret önálló eljátszására is, arranger kíséret nélkül.

A félévi és év végi meghallgatás ajánlott anyaga

–Három különböző ritmusú tánczenei szám egyszerű bal kéz kísérettel arranger használata nélkül;

– Két klasszikus darab eljátszása

5. évfolyam „A” tagozat

Fejlesztési feladatok

– Az összes tánczenei jelölés megismertetése.

– A szintetizátor – keyboard MIDI funkciójának használata.

– A funkcióelmélet megismertetése.

– A dúr és az összhangzatos moll skála fokaira építhető hármashangzatok megismertetése.

– A beat, rock, slow és swing stílusú darabok játszása arrangerrel és arranger kíséret nélkül szintetizátoron, digitális zongorán, illetve klasszikus zongorán

Ajánlott tananyag

Fehér József: Gorsium szintetizátoriskola II–III. (Gorsium GBT, Tác)

Balázs Fecó: Dalai napjainkig (Solo Music Budapest)

Esze Jenő: Tanuljunk zongorázni tánczenét (ESMTK CO–Sinus Kiadó Budapest)

Kulcsár Zoltán: Dallamszerkesztés, szekvenciaszövés, rögtönzés keyboardon

J. S. Bach: 18 kis prelúdium,

Könnyű szonatinák (Hernádi)

Kurtág Gy.: Játékok

Lehotka Gábor: Gorsium orgonaiskola – 2000 (Gorsium GBT Tác)

Muszty-Dobay: Csalamádé 3-4.

Református ifjúsági énekeskönyv énekei

Református énekeskönyv zsoltárai és dicséretei

Követelmény

Biztos hangszerkezelés, funkcióváltások, kiállítások (fill in), hangszínváltások stb. alkalmazása a szintetizátoron – keyboardon előadott számok lejátszása közben.

Biztos kíséret bal kézzel, helyes súlypontok használata az arranger nélküli játszásnál.

A félévi és év végi meghallgatásajánlottanyaga

-Három különböző ritmusú tánc–, illetve jazz–zenei szám előadása arranger kísérettel és arranger kíséret nélkül, esetleg önálló bal kéz kísérettel;

– Két klasszikus darab

6. évfolyam „A” tagozat

Fejlesztési feladatok

– A szintetizátor – keyboard működési elve, az összes funkció ismerete és használata, beleértve a MIDI-t is.

– A szintetizátor erősítésére alkalmazott berendezések kezelése.

– Beat, rock, slow, swing, beguine, rumba, bossa–nova, samba, cha–cha stílusú számok játszása arranger kísérettel, illetve arranger kíséret nélkül, önálló bal kéz kísérettel.

Ajánlott tananyag

Fehér József: Gorsium szintetizátoriskola III–IV.(Gorsium GBT, Tác)

Balázs Fecó: Dalai napjainkig (Solo Music Budapest)

Esze Jenő: Tanuljunk zongorázni tánczenét (ESMTK CO–Sinus Kiadó Budapest)

Kulcsár Zoltán: Dallamszerkesztés, szekvencia–szövés, rögtönzés keyboardon

Beethoven: Szonatinák (Solymos P.)
C. Czerny: A kézügyesség iskolája I–II. (Szendy Á.)
J. S. Bach: 18 kis prelúdium
Schumann: Jugend–album
Schubert: Keringők
Csajkovszkij: Jugend–album
Lehotka Gábor: Gorsium Orgonaiskola – 2000 (Gorsium GBT Tác)
Muszty-Dobay: Csalamádé 4.
Református ifjúsági énekeskönyv énekei
Református énekeskönyv zsoltárai és dicséretei
Követelmény
Legyen képes a tanuló virtuózabb játékmódra.

A félévi és év végi meghallgatás ajánlott anyaga

- Négy különböző ritmusú tánc– és jazz–zenei szám előadása arranger kísérettel és arranger kíséret nélkül, önálló bal kéz kísérettel – lehetőleg improvizálva;
- Két szabadon választott előadási darab.

Alapfokú évfolyamok „B” tagozat

3. évfolyam „B” tagozat

Technikaképzés és elméleti ismeretek

- A tanuló ismerje meg a szintetizátor–keyboard használatának bővebb lehetőségeit:
- A MIDI fogalma.
- A hetes harmóniak használata és begyakorlása.
- A tenuto és staccato játék begyakorlása.
- Skálák egyenletes játszása 4#, 4b előjegyzésig, fokozatosan gyorsuló tempóban, 3–4 oktávon keresztül.
- A technikai gyakorlatok alapján többféle tánczenei stílus begyakorlása.
- A bővített (+aug.) fogalma, alteráció.
- A suspend fogalma.
- A bővített és sus gyakorlati megvalósítása egy–két tánczenei szám alapján.

- Legkevesebb két tánczenei szám megtanulása arranger kíséret nélkül, bal kéz ritmusbontással, kísérettel.
- A tanult tananyag rendszeres ismétlése.

Ajánlott tananyag

Fehér József: Gorsium szintetizátoriskola I–II. (Gorsium GBT, Tác)

Kulcsár Zoltán: Harmónia– és ritmusiskola

Bartók Béla: Mikrokozmosz I–II.

Bartók Béla: Gyermekeknek I–II.

J. S. Bach: Notenbüchlein für Anna Magdalena Bach kötetből:

F–dúr andante BWV Anh. 131

D–moll menüett BWV Anh. 132

G–dúr menüett BWV Anh. 116

C. Czerny: Könnyű technikai gyakorlatok(Komjáthyiné)

Követelmény

Tudjon a tanuló dúr hármashangzat–megfordításokat játszani bal kézben, és tudja transzponálni azokat.

Tudjon tenuto és staccato játszani.

Ismerje gyakorlatban az éneklő legato játékot.

Tudja alkalmazni a tanult alterált akkordokat.

A félévi és év végi meghallgatás ajánlott anyaga

- Négy különböző ritmusú tánczenei szám előadása,
- Egy klasszikus mű és egy technikai gyakorlat előadása zongorán.

4. évfolyam „B” tagozat

Fejlesztési feladatok

- A szintetizátor – keyboard minden lehetséges funkciójának (a MIDI kivételével) ismerete és kezelése.
- A skálák előjegyzéseinek ismerete 7#, 7b előjegyzésig.
- A díszítő hatos fogalma, szerepe.
- Olyan tánczenei számok gyakorlása, amelyben a jobb kéz is játszik harmóniahangokat.

- Skálák gyakorlása 5#, 5b előjegyzésig, megfelelő ujjrenddel. A tanult anyag rendszeres ismétlése.
- Olyan tánczenei anyag használata, amely lehetőséget ad a bal kéz ritmuskíséret önálló eljátszására is, arranger kíséret nélkül.

Ajánlott tananyag

Fehér József: Gorsium szintetizátoriskola II–III. (Gorsium GBT, Tác)

Balázs Fecó: Dalai napjainkig (Solo Music Budapest)

Kulcsár Zoltán: Harmónia- és ritmusiskola

A gyermek Mozart (Hernádi)

C. Czerny: Könnyű technikai gyakorlatok (Komjáthyiné)

Bartók Béla: Mikrokozmosz IV., Gyermekeknek III.

J. S. Bach: 18 kis prelúdium (Hernádi)

Követelmény

A dúr négyes-hangzat megfordításainak biztos alkalmazása a bal kézben.

Tudjon a tanuló jobb kézzel a dallamjáték közben harmóniahangokat is játszani.

Önállóan tudja alkalmazni a 9–11–13-as akkordok bontását két kézzel a dallamhang alatt.

A félévi és év végi meghallgatás ajánlott anyaga

- Öt különböző ritmusú tánczenei szám, hetes, bővített, szűkített hármás- és négyes-hangzat megfordításokkal egyszerű bal kéz kísérettel, arranger használata nélkül);
- Az arranger kísérettel előadott darabokban tudjon önállóan különböző hangszíneket váltani.
- Két klasszikus darab eljátszása

5. évfolyam „B” tagozat

Fejlesztési feladatok

- Az összes tánczenei jelölés megismertetése.
- A szintetizátor – keyboard MIDI funkciójának használata.
- A funkcióelmélet megismertetése.
- A modális hangsorok megismertetése.
- A dúr és az összhangzatos moll skála fokaira építhető hármashangzatok megismertetése.
- A beat, rock, slow és swing stílusú darabok játszása arrangerrel és arranger kíséret nélkül

szintetizátoron, digitális zongorán, illetve klasszikus zongorán/pianínón.

– Az előző évfolyamokhoz igazítva minimum 20 tánczenei szám megtanulása, lehetőleg minél több stílusban.

– Egyszerűbb darabok transzponálása.

Ajánlott tananyag

Fehér József: Gorsium szintetizátoriskola II–III. (Gorsium GBT, Tác)

Balázs Fecó: Dalai napjainkig (Solo Music Budapest)

Esze Jenő: Tanuljunk zongorázni tánczenét (ESMTK CO–Sinus Kiadó Budapest)

Kulcsár Zoltán: Dallamszerkesztés, szekvenciaszövés, rögtönzés keyboardon

Könnyű szonatinák (Hernádi)

J. S. Bach: 18 kis prelúdium

Kétszólamú invenciók (F–dúr, a–moll)

Lehotka Gábor: Gorsium orgonaiskola – 2000 (Gorsium GBT Tác)

Követelmény

Biztos hangszerkezelés, funkcióváltások, kiállások (fill in), hangszínváltások stb. alkalmazása a szintetizátoron – keyboardon előadott számok lejátsszása közben.

Biztos kíséret bal kézzel, helyes súlypontok használata az arranger nélküli játszásnál.

Legyen képes a hangszerek és zenei eszközök MIDI funkcióinak kezelésére, a funkcióelmélet gyakorlati alkalmazására.

A félévi és év végi meghallgatás ajánlott anyaga

– Öt különböző ritmusú tánc–, illetve jazz–zenei szám előadása arranger kísérettel és arranger kíséret nélkül, önálló bal kéz kísérettel, melyből kettőt tudjon transzponálni egyszerűbb hangnemekbe;

– Az arranger kísérettel előadott darabok esetében legyen képes a szintetizátor funkcióinak önálló kezelésére (pl. fill–in, intro, ending, hangszínváltás, stb.)

– Két klasszikus darab a javasolt anyagból.

6. évfolyam „B” tagozat

Fejlesztési feladatok

– A szintetizátor – keyboard működési elve, az összes funkció ismerete és használata, beleértve

a MIDI-t is.

- A szintetizátor erősítésére alkalmazott berendezések kezelése.
- A dúr és az összhangzatos moll skálák fokaira épített négyes–hangzatok ismerete és alkalmazása a könnyűzenében előforduló valamennyi hangnemben.
- Beat, rock, slow, swing, beguine, rumba, bossa–nova, samba, cha–cha stílusú számok játssza arranger kísérettel, illetve arranger kíséret nélkül, önálló bal kéz kísérettel.
- Az előző évfolyamokhoz igazítva harminc tánczenei szám tudása különböző stílusokban, az egyszerűbbek transzponálva is.

Ajánlott tananyag

Fehér József: Gorsium szintetizátoriskola III–IV.(Gorsium GBT, Tác)

Balázs Fecó: Dalai napjainkig (Solo Music Budapest)

Esze Jenő: Tanuljunk zongorázni tánczenét (ESMTK CO–Sinus Kiadó Budapest)

Kulcsár Zoltán: Dallamszerkesztés, szekvencia–szövés, rögtönzés keyboardon

Beethoven: Szonatinák (Solymos P.)

C. Czerny: A kézügyesség iskolája I–II. (Szendy Á.)

J. S. Bach: 18 kis prelúdium

Schumann: Jugend–album

Schubert: Keringők

Csajkovszkij: Jugend–album

J. S. Bach: Kétszólamú invenció, Háromszólamú invenciók

Chopin: Keringők, Mazurkák

Református énekeskönyv énekei

Követelmény

Legyen képes a tanuló virtuózabb játékmódra, egyszerűbb improvizációkra.

képes az egyszerűbb könnyű– és jazz–zenei ritmusok bontására zongorán.

A félévi és év végi meghallgatás ajánlott anyaga

- Öt különböző ritmusú tánc– és jazz–zenei szám előadása arranger kísérettel és arranger kíséret nélkül, önálló bal kéz kísérettel, improvizálva;
- Két szabadon választott klasszikus előadási darab.

Követelmények az alapfok elvégzése után

Az „A” tagozat végén

A tanuló ismerje

- a szintetizátor–keyboard múltját, fejlődési szakaszait (monofon–polifon szintetizátorok, zenei számítógépes programok),
- a tánc– és jazz–zenei stílusokat, stílusirányzatokat, a zeneszerzők és előadóművészek munkásságát,
- a legelemibb érintésvédelmi szabályokat,
- a tanult anyagban előforduló tempó– és karakterjelzéseket, egyéb előadási jeleket, zenei műszavakat és ezek jelentését,
- a tanult előadási darabok zeneszerzőinek nevét, a művek címét, és tudja helyesen kiejteni és leírni azokat.

Legyen képes

- a zenei anyag kottahű előadására,
- más hangszerekkel együtt játszani, kisebb zenekarokba beilleszkedni,
- repertoárjának egy részét kotta nélkül is eljátszani és ennek az anyagnak az állandó kézben tartására,
- a szintetizátor–keyboard funkcióinak kezelésére,
- az előadott művek önálló hangszín– és ritmuskezelésére,
- megfelelő technikai tudásszintet elérni, mely az improvizációs gyakorlatokhoz szükséges.

Rendelkezzék

- megfelelő előadókészséggel, ritmus– és periódusérzéssel,
- jó zenei hallással,
- művészi előadókészséggel, kreativitással,
- vizuális, koncentráló– és memorizáló képességgel,
- a hangszer megszólaltatásához szükséges alapvető elektrotechnikai ismeretekkel.

A „B” tagozat végén (az „A” tagozat követelményein felül)

A tanuló ismerje

- szélesebb körben a különböző szintetizátorok működési elvét, programozását,
- a klasszikus zeneszerzők munkásságát.

Legyen képes

- repertoárjának egy részét kotta nélkül is eljátszani,
- Rendelkezzék önálló harmóniaszerkesztési készséggel.

A művészeti alapvizsga követelményei

A vizsga részei: a vizsga gyakorlati vizsgarészből áll.

A vizsga tantárgya és időtartama

- Szintetizátor–keybord főtárgy
- „A” tagozat: minimum 10 perc
- „B” tagozat: minimum 15 perc

A vizsga tartalma

„A” tagozat

Különböző stílusok ismerete, melyből a tanuló a vizsgabizottság választása szerint három különböző ritmusú számot előad arranger kísérettel, melynek nehézségi foka eléri legalább az alábbiakat:

Beat - She,

slow - Dream a little dream of Me,

swing - All of Me,

bossa–nova - Fly Me to the Moon,

begin - More,

cha–ca - Pireus gyermekei,

rhumba - Cseresznyevirág,

samba - Quando Quando,

slow rock - What a wonderful World,

waltz - Moon River,

ragtime- Alexander’s Ragtime Band,

charleston - Yes, Sir.

– Két jazz– és tánczenei szám, melyet a tanuló szintetizátor-keyboardon, vagy/és zongorán, önálló bal kéz kísérettel ad elő.

– Két klasszikus előadási darab zongorán

„B” tagozat

Különböző stílusok ismerete, melyből a tanuló a vizsgabizottság választása szerint három különböző ritmusú számot előad arranger kísérettel, melynek nehézségi foka eléri legalább az alábbiakat:

- Beat - She,

- slow - Blue Moon,

- swing - Somebody Loves Me,

- bossa-nova - Fly Me To The Moon,

- begin - Orfeo Negro,

- cha-ca - Pireus gyermekei,

- rhumba - Cseresznyevirág,

- samba - Brasil,

- slow rock - Moonlight Serenade,

- waltz - Moon River,

- ragtime - Alexander's Ragtime Band,

- charleston - Yes, Sir

– Két jazz– és tánczenei szám, melyet a tanuló szintetizátor-keyboardon és/vagy zongorán, önálló bal kéz kísérettel ad elő.

– Két klasszikus előadási darab zongorán

A vizsga értékelése

– megfelelés az előírt követelményeknek,

– technikai felkészültség,

– helyes test– és kéztartás,

– hangminőség, billentés,

– hangszerkezelés, pedálhasználat,

– artikulációk és díszítések alkalmazása,

– helyes ritmus és tempó,

– előadásmód,

– a zenei stílus és az előírások megvalósítása,

- memória,
- alkalmazkodóképesség,
- állóképesség.

A tananyag feldolgozásához szükséges kötelező minimális taneszközök

Megfelelő méretű, szellőztethető, alacsony páratartalmú helyiség, amelyben az elektromos hangszerek használatához az érintésvédelmi feltételek adottak.

Olyan szintetizátor–keyboard, amelynek dinamikus billentése van, minimum öt oktávós, és adottak rajta a főbb ritmusszekciók.

A szintetizátor–keyboard rendelkezzen MIDI–rendszerrel, lehessen bővíteni RAM kártyáról vagy, floppy–lemezről, pl. Roland G70, Yamaha Tyros 3, USB eszközről (pl. pendrive).

Állítható hangszerállvány, egy állítható magasságú szék.

Jó minőségű zongora vagy pianínó, esetleg súlyozott billentésű digitális zongora.

Mozgatható stúdió, ahol megtalálhatók az alapfelszereltséghez tartozó berendezések: erősítő–berendezés, egy keverőpult és az erősítési technikához kapcsolódó effektek, processzorok, stb., amit a nyilvános előadásokon is lehet használni.

Továbbképző évfolyamok „A” tagozat

7. évfolyam „A” tagozat

Fejlesztési feladatok

- A szintetizátor–keyboard funkcióinak bővebb ismerete, MIDI–s sequencer és számítógépes alkalmazások használata.
- Az összes #–es és b–s dúr és moll skála ismerete.
- A dúr és az összhangzatos moll skálák fokaira épített négyeshangzatok funkcióinak ismerete.
- Alterált akkordok ismerete és alkalmazása egyszerűbb hangnemekben.
- A tánczenében használatos egyszerűbb stílusok (beat, rumba, slow rock) alkalmazása önálló bal kéz kísérettel zongorán is.
- Az előző évfolyamokhoz igazítva harmincöt–negyven tánczenei szám elsajátítása különböző stílusokban.

Ajánlott tananyag

Fehér József: Gorsium szintetizátoriskola III–IV. (Gorsium GBT, Tác)

Fehér József: A XX. század hangszere a szintetizátor (Gorsium GBT, Tác)

Balázs Fecó: Dalai napjainkig (Solo Music Budapest)

Esze Jenő: Tanuljunk zongorázni tánczenét (ESMTK CO–Sinus Kiadó, Budapest)

Dr. Keszler Lőrinc: Összhangzattan (Editio Musica, Budapest)

Sík Zoltán: MIDI alapozás és MIDI protokoll (Pixel Graphics)

C. Czerny: A kézügyesség iskolája I–II. (Editio Musica, Budapest)

J. S. Bach: Kétszólamú invenciók (Rózsavölgyi – Urtext, Budapest)

Bartók: Mikrokozmosz IV. (Editio Musica, Budapest)

Csajkovszkij: Jugendalbum (Editio Musica, Budapest)

Chopin: Keringők, mazurkák

Követelmény

Legyen képes a tanuló virtuózabb játékmódra, egyszerűbb improvizációkra, tudja értelmezni a használt akkordok funkcióit az egyszerűbb tánczenei daraboknál.

Az év végi vizsga ajánlott anyaga

– Öt különböző ritmusú tánc- és jazz-zenei darab előadása arranger kísérettel és arranger kíséret nélkül, önálló bal kéz kísérettel – lehetőleg improvizálva;

– Két szabadon választott előadási darab.

8. évfolyam „A” tagozat

Fejlesztési feladatok

– A szintetizátor-keyboard funkcióinak alkalmazása, MIDI-s sequencer és számítógépes alkalmazások használata.

- A stúdiótechnikában használatos eszközök ismerete, az alapvető munkavédelmi előírások megismerése.
- A modális hangsorok, a pentaton skála és a felhangsor ismerete.
- A dúr és az összhangzatos moll skálák fokaira épített négyeshangzatok funkcióinak alkalmazása egyszerűbb hangnemekben.
- A tánc- és jazz-zenében összhangzattani összefüggések, jelölések ismerete és alkalmazása: harmóniafüzések, moll subdomináns, nápolyi szext.
- A tánc- és jazz- zenében használatos akkordtípusok ismerete a 13-as harmóniáig.
- Hiányos akkordok ismerete és alkalmazása egyszerűbb hangnemekben.
- A tánczenében használatos stílusok (cha-cha, beguine, slow) alkalmazása önálló bal kéz kísérettel zongorán is.
- A zenekari játék sajátosságainak ismerete.
- Az előző évfolyamokhoz igazítva negyven–negyvenöt tánczenei szám elsajátítása különböző stílusokban.

Ajánlott tananyag

Fehér József: Gorsium szintetizátoriskola III–IV. (Gorsium GBT, Tác)

Fehér József: A XX. század hangszere a szintetizátor (Gorsium GBT, Tác)

Balázs Fecó: Dalai napjainkig (Solo Music Budapest)

Esze Jenő: Tanuljunk zongorázni tánczenét (ESMTK CO–Sinus Kiadó, Budapest)

Dr. Keszler Lőrinc: Összhangzattan (Editio Musica, Budapest)

Sík Zoltán: MIDI alapozás és MIDI protokoll (Pixel Graphics)

C. Czerny: A kézügyesség iskolája I–II. (Editio Musica, Budapest)

J. S. Bach: Kétszólamú invenciók (Rózsavölgyi – Urtext, Budapest)

Bartók: Mikrokozmosz IV. (Editio Musica, Budapest)

Csajkovszkij: Jugendalbum (Editio Musica, Budapest)

Chopin: Keringők, mazurkák

Beethoven: Szonatinák (Solymos P.)

Gonda János: A rögtönzés világa II–III.

Lehotka Gábor: Gorsium Orgonaiskola – 2000 (Gorsium GBT, Tác)

Követelmény

Legyen képes a tanuló virtuózabb játékmódra, improvizációkra, tudja értelmezni a használt akkordok funkcióit az egyszerűbb tánczenei daraboknál.

Az év végi vizsga ajánlott anyaga

- Öt különböző ritmusú tánc- és jazz-zenei darab előadása arranger kísérettel és arranger kíséret nélkül, önálló bal kéz kísérettel – lehetőleg improvizálva;
- Két szabadon választott előadási darab.

9. évfolyam „A” tagozat

Fejlesztési feladatok

- A MIDI-s sequencer és audio editáló számítógépes alkalmazások használata.
- A stúdiótechnikában és az előadásokon alkalmazott eszközök ismerete, a keverőpult, hangsugárzók, kábelek és mikrofonok ismerete, az alkalmazás során az alapvető munkavédelmi előírások betartása.
- Az összhangzatos és dallamos moll skálák modulusainak ismerete.
- A bartóki tengelyrendszer alap összefüggéseinek ismerete.
- Az alterált és hiányos akkordok alkalmazása, azok funkcióinak ismerete.
- A tánc- és jazz-zenében összhangzattani összefüggések, jelölések ismerete és alkalmazása: zárlattípusok, váltó dominánsok, moll domináns.
- A tánczenében használatos stílusok (bossa-nova, swing, rock 'n roll) alkalmazása önálló bal kéz kísérettel zongorán is.
- Az előző évfolyamokhoz igazítva negyvenöt-ötven tánczenei szám elsajátítása különböző stílusokban.

Ajánlott tananyag

Fehér József: Gorsium szintetizátoriskola III–IV. (Gorsium GBT, Tác)

Fehér József: A XX. század hangszere a szintetizátor (Gorsium GBT, Tác)

Balázs Fecó: Dalai napjainkig (Solo Music Budapest)

Esze Jenő: Tanuljunk zongorázni tánczenét (ESMTK CO–Sinus Kiadó, Budapest)

Dr. Kesztlér Lőrinc: Összhangzattan (Editio Musica, Budapest)

Sík Zoltán: MIDI alapozás és MIDI protokoll (Pixel Graphics)

C. Czerny: A kézügyesség iskolája I–II. (Editio Musica, Budapest)

J. S. Bach: Két- és háromszólamú invenciók (Rózsavölgyi – Urtext, Budapest)

Bartók: Mikrokozmosz IV–V. (Editio Musica, Budapest)

Csajkovszkij: Jugendalbum (Editio Musica, Budapest)

Chopin: Keringők, mazurkák

Beethoven: Szonatinák (Solymos P.)

Gonda János: A rögtönzés világa II–III.

Lehotka Gábor: Gorsium Orgonaiskola – 2000 (Gorsium GBT, Tác)

Követelmény

Legyen képes a tanuló virtuózabb játékmódra, improvizációkra, tudja értelmezni a használt akkordok funkcióit az egyszerűbb tánczenei daraboknál.

Legyen képes az egyszerűbb tánczenei darabok önálló harmonizálására.

Az év végi vizsga ajánlott anyaga

- Öt különböző ritmusú tánc- és jazz-zenei darab előadása arranger kísérettel és arranger kíséret nélkül, önálló bal kéz kísérettel, improvizálva;
- Két szabadon választott előadási darab.

10. évfolyam „A” tagozat

Fejlesztési feladatok

- A szintetizátor–keyboard hangszer múltjának, fejlődési szakaszainak, felépítési

sajátosságainak ismerete.

- Az audio felvételekhez használt berendezések ismerete, az alkalmazás során gyakrabban előforduló fájlformátumok ismerete.
- A stúdió– és a színpadtechnikában alkalmazott eszközök ismerete, a az alkalmazás során az alapvető munkavédelmi előírások betartása.
- Az improvizációs skálák (egészhangú, fél–egész, stb.) ismerete.
- A bartóki tengelyrendszer alkalmazása egyszerűbb hangnemekben.
- Az alterált és hiányos akkordok alkalmazása, azok funkcióinak ismerete.
- A tánc– és jazz–zenében összhangzattani összefüggések, jelölések ismerete és alkalmazása: tonális kitérők, wamp, harmóniák oldási lehetőségei.
- A zeneművek formai sajátosságainak felismerése.
- Egyszerűbb tánczenei darabok transzponálása és harmonizálása.
- A tánczenében használatos stílusok alkalmazása önálló bal kéz kísérettel zongorán is.
- Az előző évfolyamokhoz igazítva ötven–hatvan tánczenei szám elsajátítása különböző stílusokban.

Ajánlott tananyag

Fehér József: Gorsium szintetizátoriskola III–IV. (Gorsium GBT, Tác)

Fehér József: A XX. század hangszere a szintetizátor (Gorsium GBT, Tác)

Balázs Fecó: Dalai napjainkig (Solo Music Budapest)

Esze Jenő: Tanuljunk zongorázni tánczenét (ESMTK CO–Sinus Kiadó, Budapest)

Dr. Keszler Lőrinc: Összhangzattan (Editio Musica, Budapest)

Sík Zoltán: MIDI alapozás és MIDI protokoll (Pixel Graphics)

C. Czerny: A kézügyesség iskolája I–II. (Editio Musica, Budapest)

J. S. Bach: Két– és háromszólamú invenciók (Rózsavölgyi – Urtext, Budapest)

Bartók: Mikrokozmosz IV–V. (Editio Musica, Budapest)

Csajkovszkij: Jugendalbum (Editio Musica, Budapest)

Chopin: Keringők, mazurkák

Beethoven: Szonatinák (Solymos P.)

Gonda János: A rögtönzés világa II–III.

Lehotka Gábor: Gorsium Orgonaiskola – 2000 (Gorsium GBT, Tác)

Követelmény

Legyen képes a tanuló virtuózabb játékmódra, improvizációkra, ismerje és alkalmazza a funkcióelmélet szabályait.

Legyen képes az egyszerűbb tánczenei darabok önálló harmonizálására.

Az év végi vizsga ajánlott anyaga

- Öt különböző ritmusú tánc– és jazz–zenei darab előadása arranger kísérettel és arranger kíséret nélkül, önálló bal kéz kísérettel, improvizálva;
- Két szabadon választott előadási darab.

Továbbképző évfolyamok „B” tagozat

7. évfolyam „B” tagozat

Fejlesztési feladatok

- A szintetizátor–keyboard funkcióinak bővebb ismerete, MIDI–s sequencer és számítógépes alkalmazások használata.
- Az összes #–es és b–s dúr és moll skála ismerete.
- A dúr és az összhangzatos moll skálák fokaira épített négyeshangzatok funkcióinak ismerete.
- Alterált akkordok ismerete és alkalmazása egyszerűbb hangnemekben.
- A tánczenében használatos egyszerűbb stílusok (beat, rumba, slow rock) alkalmazása önálló bal kéz kísérettel zongorán is.
- Az előző évfolyamokhoz igazítva harmincöt–negyven tánczenei szám elsajátítása különböző stílusokban.

Ajánlott tananyag

Fehér József: Gorsium szintetizátoriskola III–IV. (Gorsium GBT, Tác)

Fehér József: A XX. század hangszere a szintetizátor (Gorsium GBT, Tác)

Balázs Fecó: Dalai napjainkig (Solo Music Budapest)

Esze Jenő: Tanuljunk zongorázni tánczenét (ESMTK CO–Sinus Kiadó, Budapest)

Dr. Keszler Lőrinc: Összhangzattan (Editio Musica, Budapest)

Sík Zoltán: MIDI alapozás és MIDI protokoll (Pixel Graphics)

C. Czerny: A kézügyesség iskolája I–II. (Editio Musica, Budapest)

J. S. Bach: Kétszólamú invenciók (Rózsavölgyi – Urtext, Budapest)

Bartók: Mikrokozmosz IV. (Editio Musica, Budapest)

Csajkovszkij: Jugendalbum (Editio Musica, Budapest)

Chopin: Keringők, mazurkák

Követelmény

Legyen képes a tanuló virtuózabb játékmódra, egyszerűbb improvizációkra, tudja értelmezni a használt akkordok funkcióit az egyszerűbb tánczenei daraboknál.

A sequencer vagy MIDI editáló szoftverrel ellátott számítógép gyakorlati alkalmazására.

Az év végi vizsga ajánlott anyaga

- Öt különböző ritmusú tánc– és jazz–zenei darab előadása arranger kísérettel és arranger kíséret nélkül, önálló bal kéz kísérettel improvizálva;
- Két szabadon választott klasszikus darab.

8. évfolyam „B” tagozat

Fejlesztési feladatok

- A szintetizátor–keyboard funkcióinak alkalmazása, MIDI–s sequencer és számítógépes alkalmazások használata.
- A stúdiótechnikában használatos eszközök ismerete, az alapvető munkavédelmi előírások megismerése.
- A modális hangsorok, a pentaton skála és a felhangsor ismerete.
- A dúr és az összhangzatos moll skálák fokaira épített négyeshangzatok funkcióinak

alkalmazása egyszerűbb hangnemekben.

– A tánc- és jazz-zenében összhangzattani összefüggések, jelölések ismerete és alkalmazása: harmóniafűzések, moll subdomináns, nápolyi szext.

– A tánc- és jazz-zenében használatos akkordtípusok ismerete a 13-as harmóniáig.

– Hiányos akkordok ismerete és alkalmazása egyszerűbb hangnemekben.

– A tánczenében használatos stílusok (cha-cha, beguine, slow) alkalmazása önálló bal kéz kísérettel zongorán is.

– A zenekari játék sajátosságainak ismerete.

– Az előző évfolyamokhoz igazítva negyven–negyvenöt tánczenei szám elsajátítása különböző stílusokban.

Ajánlott tananyag

Fehér József: Gorsium szintetizátoriskola III–IV. (Gorsium GBT, Tác)

Fehér József: A XX. század hangszere a szintetizátor (Gorsium GBT, Tác)

Balázs Fecó: Dalai napjainkig (Solo Music Budapest)

Esze Jenő: Tanuljunk zongorázni tánczenét (ESMTK CO–Sinus Kiadó, Budapest)

Dr. Keszler Lőrinc: Összhangzattan (Editio Musica, Budapest)

Sík Zoltán: MIDI alapozás és MIDI protokoll (Pixel Graphics)

C. Czerny: A kézügyesség iskolája I–II. (Editio Musica, Budapest)

J. S. Bach: Kétszólamú invenciók (Rózsavölgyi – Urtext, Budapest)

Bartók: Mikrokozmosz IV. (Editio Musica, Budapest)

Csajkovszkij: Jugendalbum (Editio Musica, Budapest)

Chopin: Keringők, mazurkák

Beethoven: Szonatinák (Solymos P.)

Gonda János: A rögtönzés világa II–III.

Lehotka Gábor: Gorsium Orgonaiskola – 2000 (Gorsium GBT, Tác)

Követelmény

Legyen képes a tanuló virtuózabb játékmódra, improvizációkra, tudja értelmezni a használt akkordok funkcióit az egyszerűbb tánczenei daraboknál.

Legyen képes tudatosan alkalmazni a tanult modális hangsorokat az improvizáció során.

Az év végi vizsga ajánlott anyaga

- Öt különböző ritmusú tánc– és jazz–zenei darab előadása arranger kísérettel és arranger kíséret nélkül, önálló bal kéz kísérettel improvizálva, a tanult modális hangsorok alkalmazásával;
- Két szabadon választott előadási darab.

9. évfolyam „B” tagozat

Fejlesztési feladatok

- A MIDI-s sequencer és audio editáló számítógépes alkalmazások használata.
- A stúdiótechnikában és az előadásokon alkalmazott eszközök ismerete, a keverőpult, hangsugárzók, kábelek és mikrofonok ismerete, az alkalmazás során az alapvető munkavédelmi előírások betartása.
- Az összhangzatos és dallamos moll skálák modulusainak ismerete.
- A bartóki tengelyrendszer alap összefüggéseinek ismerete.
- Az alterált és hiányos akkordok alkalmazása, azok funkcióinak ismerete.
- A tánc– és jazz–zenében összhangzattani összefüggések, jelölések ismerete és alkalmazása: zárlettípusok, váltó dominánsok, moll domináns.
- A tánczenében használatos stílusok (bossa–nova, swing, rock 'n roll) alkalmazása önálló bal kéz kísérettel zongorán is.
- Az előző évfolyamokhoz igazítva negyvenöt–ötven tánczenei szám elsajátítása különböző stílusokban.

Ajánlott tananyag

Fehér József: Gorsium szintetizátoriskola III–IV. (Gorsium GBT, Tác)

Fehér József: A XX. század hangszere a szintetizátor (Gorsium GBT, Tác)

Balázs Fecó: Dalai napjainkig (Solo Music Budapest)

Esze Jenő: Tanuljunk zongorázni tánczenét (ESMTK CO–Sinus Kiadó, Budapest)

Dr. Kesztyer Lőrinc: Összhangzattan (Editio Musica, Budapest)

Sík Zoltán: MIDI alapozás és MIDI protokoll (Pixel Graphics)

C. Czerny: A kézügyesség iskolája I–II. (Editio Musica, Budapest)

J. S. Bach: Két- és háromszólamú invenciók (Rózsavölgyi – Urtext, Budapest)

Bartók: Mikrokozmosz IV–V. (Editio Musica, Budapest)

Csajkovszkij: Jugendalbum (Editio Musica, Budapest)

Chopin: Keringők, mazurkák

Beethoven: Szonatinák (Solymos P.)

Gonda János: A rögtönzés világa II–III.

Lehotka Gábor: Gorsium Orgonaiskola – 2000 (Gorsium GBT, Tác)

Követelmény

Legyen képes a tanuló virtuózabb játékmódra, improvizációkra, tudja értelmezni a használt akkordok funkcióit az egyszerűbb tánczenei daraboknál.

Legyen képes az egyszerűbb tánczenei darabok önálló harmonizálására.

Ismerje a stúdiótechnikában jellemzően alkalmazott eszközöket és azok kezelését.

Az év végi vizsga ajánlott anyaga

– Öt különböző ritmusú tánc- és jazz-zenei darab előadása arranger kísérettel és arranger kíséret nélkül, önálló bal kéz kísérettel, improvizálva;

– Két szabadon választott előadási darab.

10. évfolyam „B” tagozat

Fejlesztési feladatok

- A szintetizátor–keyboard hangszer múltjának, fejlődési szakaszainak, felépítési sajátosságainak ismerete.
- Az audio felvételekhez használt berendezések ismerete, az alkalmazás során gyakrabban előforduló fájlformátumok ismerete.
- A stúdió– és a színpadtechnikában alkalmazott eszközök ismerete, a az alkalmazás során az alapvető munkavédelmi előírások betartása.
- A szerzői jogok ismerete.
- Az improvizációs skálák (egészhangú, fél–egész, stb.) ismerete.
- A bartóki tengelyrendszer alkalmazása egyszerűbb hangnemekben.
- Az alterált és hiányos akkordok alkalmazása, azok funkcióinak ismerete.
- A tánc– és jazz–zenében összhangzattani összefüggések, jelölések ismerete és alkalmazása: tonális kitérők, wamp, harmóniák oldási lehetőségei.
- A zeneművek formai sajátosságainak felismerése.
- Egyszerűbb tánczenei darabok transzponálása és harmonizálása.
- A tánczenében használatos stílusok alkalmazása önálló bal kéz kísérettel zongorán is.
- Az előző évfolyamokhoz igazítva ötven–hatvan tánczenei szám elsajátítása különböző stílusokban.

Ajánlott tananyag

Fehér József: Gorsium szintetizátoriskola III–IV. (Gorsium GBT, Tác)

Fehér József: A XX. század hangszere a szintetizátor (Gorsium GBT, Tác)

Balázs Fecó: Dalai napjainkig (Solo Music Budapest)

Esze Jenő: Tanuljunk zongorázni tánczenét (ESMTK CO–Sinus Kiadó, Budapest)

Dr. Kesztlér Lőrinc: Összhangzattan (Editio Musica, Budapest)

Sík Zoltán: MIDI alapozás és MIDI protokoll (Pixel Graphics)

C. Czerny: A kézügyesség iskolája I–II. (Editio Musica, Budapest)

J. S. Bach: Két– és háromszólamú invenciók (Rózsavölgyi – Urtext, Budapest)

Bartók: Mikrokozmosz IV–V. (Editio Musica, Budapest)

Csajkovszkij: Jugendalbum (Editio Musica, Budapest)

Chopin: Keringők, mazurkák

Beethoven: Szonatinák (Solymos P.)

Gonda János: A rögtönzés világa II–III.

Lehotka Gábor: Gorsium Orgonaiskola – 2000 (Gorsium GBT, Tác)

Követelmény

Legyen képes a tanuló virtuózabb játékmódra, improvizációkra, ismerje és alkalmazza a funkcióelmélet szabályait.

Legyen képes az egyszerűbb tánczenei darabok önálló harmonizálására.

Legyen képes önálló wamp szerkesztésére és alkalmazására.

Az év végi vizsga ajánlott anyaga

– öt különböző ritmusú tánc– és jazz–zenei darab előadása arranger kísérettel és arranger kíséret nélkül, önálló bal kéz kísérettel, improvizálva;

– két szabadon választott előadási darab

Követelmények a továbbképző évfolyamok elvégzése után

Az „A” tagozat végén

A tanuló ismerje:

– A harmóniák alterációs lehetőségeit

– A funkcióelmélet szabályait

– Az improvizációs skálákat

– A harmóniák leütési szabályzatait a zongora– és szintetizátor–keyboard játék vonatkozásában

– A számítógépes editáló– és sequencer programok működését

– A stúdiótechnikában alkalmazott eszközök használati módját

Legyen képes:

- A funkcióelmélet szabályait a gyakorlati játék során alkalmazni
- Mint tánc-, jazz- és zenei darabokat improvizálni az általánosan elfogadott akkordsorok alapján
- A természetes, oldott hangszerkezelésre
- Technikájának önálló továbbfejlesztésére
- Követni és elsajátítani az újonnan megjelenő digitális eszközök és editáló programok működési ismereteit

A „B” tagozat végén (az „A” tagozat követelményein felül)

Rendelkezzék:

- Művészi zenei kifejezőképességgel
- Technikai előadói kreativitással
- Magas szintű kontroláló és koncentráló képességgel
- A zenekari játékhoz szükséges ismeretekkel
- A hangszerhez kapcsolódó széleskörű repertoárral, amely átöleli a tánczene különböző műfajait

A művészeti záróvizsga követelményei

A vizsga részei

A vizsga gyakorlati vizsgarészből áll.

A vizsga tantárgya és időtartama

Szintetizátor–keybord főtárgy

„A” tagozat: minimum 10 perc

„B” tagozat: minimum 15 perc

A vizsga tartalma

„A” tagozaton:

– Ötven jazz- és tánczenei szám ismerete különböző stílusokban, melyből a tanuló a vizsgabizottság választása szerint három különböző ritmusút előad arranger kísérettel, amelyek nehézségi foka megfelel az alábbiaknak: slow (Smoke Gets In Your Eyes, Deep Purple), swing (I Can't Give You, Autumn Leaves), bossa-nova (The Girl From Ipanema, Wave).

– Négy jazz- és tánczenei szám, melyet a tanuló zongorán, önálló bal kéz kísérettel ad elő.

– Két klasszikus előadási darab zongorán; Bach: Kétszólamú invenciók, Bartók: Mikrokozmosz III–IV, Czerny: Etüdök op. 721., Schubert: Táncok (EMB), Chopin: Mazurkák nehézségi szintjén.

„B” tagozaton:

– Hatvan jazz- és tánczenei szám ismerete különböző stílusokban, melyből a tanuló a vizsgabizottság választása szerint három különböző ritmusút előad arranger kísérettel, amelyek nehézségi foka megfelel az alábbiaknak: slow (Misty, Stardust, Laura, Georgia On My Mind), swing (Lullaby Of Birdland, Yesterdays, How High The Moon, Take The „A” Train), bossa-nova (Blue Bossa), stb.

– Négy jazz- és tánczenei szám, melyet a tanuló zongorán, önálló bal kéz kísérettel ad elő,

– Két klasszikus előadási darab zongorán; Bach: Kétszólamú invenciók, Bartók: Mikrokozmosz III–IV, Czerny: Etüdök op. 721., Schubert: Táncok (EMB), Chopin: Mazurkák nehézségi szintjén

A vizsga értékelése

- megfelelés az előírt követelményeknek,
- technikai felkészültség,
- helyes test- és kéztartás,
- hangminőség, billentés,
- pedálhasználat,
- hangszerkezelés,
- artikulációk és díszítések alkalmazása,
- helyes ritmus és tempó,
- előadásmód,
- a zenei stílus és az előírások megvalósítása,

- memória,
- alkalmazkodóképesség,

A tananyag feldolgozásához szükséges kötelező (minimális) taneszközök

Megfelelő méretű, szellőztethető, lehetőleg hangszigetelt, alacsony páratartalmú helyiség, amelyben az elektromos hangszerek használatához az érintésvédelmi feltételek adottak.

Olyan szintetizátor–keyboard, amelynek dinamikus billentése van, minimum öt oktávós, és adottak rajta a főbb ritmusszekciók. A szintetizátor–keyboard rendelkezzen MIDI–rendszerrel, lehessen bővíteni RAM kártyáról vagy, floppy–lemezről (Roland G70, Yamaha Tyros 3), USB eszközről (pl. pendrive).

Állítható hangszerállvány, egy állítható magasságú szék.

Jó minőségű zongora vagy pianínó, esetleg súlyozott billentésű digitális zongora.

Mozgatható stúdió, ahol megtalálhatók az alapfelszereltséghez tartozó berendezések: erősítő–berendezés, egy keverőpult és az erősítési technikához kapcsolódó effektek, processzorok, stb., amit a nyilvános előadásokon is lehet használni.

IV.3. Táncművészeti ág

Néptánc

IV.3.1. Az alapfokú néptáncoktatás célrendszere és funkciói

A néptánc közérthetősége révén felbecsülhetetlen mértékű segítséget jelent a kultúrák közti kapcsolatteremtésben és az egészséges emberi kapcsolatok kialakításában. Oktatása elősegíti néphagyományunk megismerését, tovább éltetését és újraalkotását, kulturális örökségünk megbecsülését. A kárpát–medencei táncgyagyomány sokszínűsége tükröződik vissza az alapfokú művészetoktatás tantervében. A tanórai keretek mellett fontos szerepet játszik a tánc színpadi megjelenítése is, amely egyrészt a művészi megtapasztalás élményét teszi lehetővé a tanulók számára, másrészt kulturális szerepvállalása révén a nagyközönség számára is hozzáférhetővé teszi táncos hagyományainkat. A néptáncoktatás célrendszerében jelentős szemléletmód változás következett be, középpontba került a tanulók technikai felkészültségének megalapozása, amely során alkalmassá válnak a különböző táncok

újraalkotására, szabad és kötött formákban történő megjelenítésére. Előtérbe került a helyi táncanyag, tánc hagyomány tanításának elsődlegessége, amely végigkísérheti az egész oktatási folyamatot. Nagyobb szabadságot biztosít a pedagógus számára a képzés megtervezésében, ugyanakkor biztosítja az intézmények közötti átjárhatóságot. A spirális elrendezés elősegíti, hogy a különböző képességű tanulók a képzési szintek végére azonos módon rendelkezzenek az elvárt ismeretekkel, képességekkel, kompetenciákkal, megteremti az összevont osztályokban történő oktatás kereteit, lehetőségét. A néptánc oktatása során a kulturális értékek közvetítése nem elsősorban a képességek függvénye, hanem a képességek fejlesztésének lehetséges színtere. Lehetővé teszi mindenki számára – beleértve a kisebbségeket, valamint a hátrányos helyzetű gyermekeket is – az önkifejezés és azonosulás esztétikai útjának elérését, segítve ezzel a személyes kreativitás kibontakozását és az egyéniség fejlődését. A helyi igényeknek megfelelően már az előképző 1-2. évfolyamán a növendékeknek lehetőségük van a népzenei alapismeretek tantárgy felvételére, így az ő óraszámuk is elérheti a heti 6 tanórát.

IV.3.2. A képzés struktúrája

Tantárgyak

Főtárgy:

Népi játék (1–2. előképző évfolyamon)

Néptánc (1–6. alapfokú és a 7–10. továbbképző évfolyamon)

Kötelező tantárgy:

Folklórismeret (3–6. alapfokú évfolyamon)

Tánc történet (9–10. továbbképző évfolyamon)

Kötelezően választható tantárgyak az összevont osztályokban:

IV.3.6. Folklórismeret

Tánc történet

Választható tantárgyak:

Népi játék (1–2. előképző évfolyamon)

Népzenei alapismeretek (1–2. előképző évfolyamon)

Néptánc (1–6. alapfokú és a 7–10. továbbképző évfolyamon)

Népzenei alapismeretek (1–6. alapfokú és a 7–10. továbbképző évfolyamon)

Táncjelírás–olvasás (9–10. továbbképző évfolyamon)

Óraterv

Tantárgy	Évfolyamok											
	Előkészítő		Alapfok						Továbbképző			
	1.	2.	1.	2.	3.	4.	5.	6.	7.	8.	9.	10.
Népi játék, néptánc	2	2	3-4	3-4	3-4	3-4	3-4	3-4	3-4	3-4	3-4	3-4
Folklórismeret					1	1	1	1				
Tánc történet									1	1		
Kötelezően választható tantárgy											1	1
Szabadon választható tantárgy	2	2	1	1	1	1	1	1	1	1	1	1
Összesen	2-4	2-4	4-6	4-6	4-6	4-6	4-6	4-6	4-6	4-6	4-6	4-6

A fenti táblázat Összes óra rovatában az első számok az ajánlott heti minimális óraszámra, míg a második helyen szereplő számok a szakmai program optimális teljesítéséhez szükséges időre utalnak

A képzés évfolyamainak száma: 12 évfolyam. 2 előkészítő, 6 alapfokú, és 4 továbbképző évfolyam.

A tanszakok kötelezően előírt tantárgyai és azok óraszámai figyelembevételével mellett a tanuló más tanszak vagy művészeti ág képzésébe is bekapcsolódhat, illetve azok tanítási óráin részt vehet

A tanítási órák időtartama: 45 perc

A néptáncoktatás általános fejlesztési követelményei

A néptánc tanszak célja a magyar néptánc és népi kultúra iránti érdeklődés kialakítása és elmélyítése, hagyományaink, kulturális örökségünk továbbéltetése, a mozgáskultúra megalapozása és fejlesztése, a tánc, mint a közösségteremtés és közösségformálás lehetséges eszközének értelmezése.

IV.3.3. Kiemelt kompetenciák a néptánc területén

Szakmai kompetenciák

A táncos képességek – készségek – jártasságok kialakítása és fejlesztése

A hagyományos népi játékmód ismerete

Korszerű szemléletmód kialakítása a népi kultúra–népélet összefüggő rendszerének értelmezéséhez

A tánc általánosan jellemző vonásainak ismerete és gyakorlati alkalmazása

A zenéhez igazodó, alkalmazkodó táncos mozgás kialakítása

Az improvizáció és a táncszerkesztés törvényszerűségeinek, szabályainak az életkori sajátosságoknak megfelelő ismerete és tudatos alkalmazása

A térforma, stílusérzék és mozgásmemória fejlesztése, az alakzatok, formák gyakorlati alkalmazása

A táncokhoz kapcsolódó énekek, zenei kíséretetek, jellemző viseletek, szokások és a társasági táncélet alkalmainak megismerése

A színpad általános törvényszerűségeinek megismertetése

Előadói táncos magatartás kialakítása az életkori sajátosságoknak megfelelően

A színpadi táncművészet legfontosabb ágazatainak, korszakainak és művészeti alkotásainak megismerése

Személyes kompetenciák

Az esztétikai érzék fejlesztése

A rendszeres és következetes kitartó munkára nevelés

Nyitottságra, valamint a múlt és a jelen értékeinek befogadására nevelés

Folyamatos ismeretbővítésen keresztül a szintetikus látásmódra való nevelés

A vizuális memória és a képzelőerő fejlesztése

A kreativitás és a testi–lelki állóképesség fejlesztése

A kommunikáció verbális és nonverbális módjainak alkalmazása

Társas kompetenciák

A közösségi alkotás öröme, a közösségi kultúra értékei iránti fogékonyság kialakítása

A másság elfogadásának képessége

Az önálló döntéshozatal képessége

Kezdeményezőkézség, egyéni feladat– és szerepvállalás

A kapcsolatteremtő képesség fejlesztése
A szabálytudat kialakítása
A csoportnorma kialakítása
A segítő életmódra nevelés s a szociális érzékenység fejlesztése
A közösségi szemlélet kialakítása
A környezet megóvásának fontossága
Az egészséges életmód igénye

Módszerkompetenciák

Az ismeretbefogadás képességének fejlesztése
Az intelligens tudás megszerzésére irányuló igény kialakítása
Az összefüggések megértésére, a következtetések levonására irányuló fejlesztések
Az ismeretek alkalmazásának, újrafogalmazásának képessége
A kreatív alkotói folyamatokban való részvétel igényének kialakítása
A hatékony önálló tanulásra nevelés
Az alkalmazott tudás kialakítása, a képzés során elsajátított ismeretek alkalmazása más környezetben is
A tehetség azonosítása, tehetséggondozás, mentorálás, nyomon követés

IV.3.4. A művészeti alapvizsga és záróvizsga általános követelményei

A művészeti alapvizsgára és záróvizsgára bocsátás feltételei

- Művészeti alapvizsgára az a tanuló bocsátható, aki az alapfokú művészetoktatási intézmény utolsó alapfokú évfolyamát sikeresen elvégezte és a vizsgára jelentkezett
- Művészeti záróvizsgára az a tanuló bocsátható, aki az alapfokú művészetoktatási intézmény utolsó továbbképző évfolyamát sikeresen elvégezte és a vizsgára jelentkezett

A művészeti alapvizsga és záróvizsga követelményei, feladatai meghatározásának módja

- A művészeti alapvizsga és záróvizsga követelményeit, vizsgafeladatait – valamennyi vizsga tantárgy tekintetében – az alapfokú művészetoktatás követelményei és tantervi programja figyelembevételével kell meghatározni
- A művészeti alapvizsga és záróvizsga feladatait a követelmények alapján a vizsgát szervező intézmény állítja össze oly módon, hogy azokból mérhető és elbírálnak legyen a tanuló

felkészültsége és tudása

A művészeti alapvizsga és záróvizsga feladatait a vizsgabizottság elnöke hagyja jóvá

Vizsga tantárgyak

Művészeti alapvizsga

- Néptánc
- Folklorismeret

Művészeti záróvizsga

- Néptánc
- Tánc történet

A művészeti alapvizsga és záróvizsga egyes részei alóli felmentés

- Mentésülhet az adott tantárgyból a művészeti alapvizsga, illetve záróvizsga letétele alól az a tanuló, aki az országos művészeti tanulmányi versenyen – egyéni versenyzőként, illetve párban – helyezést ért el

A művészeti alapvizsga és záróvizsga minősítése

- A tanuló teljesítményét a művészeti alapvizsgán és a záróvizsgán vizsga tantárgyanként külön-külön osztályzattal kell minősíteni
- A művészeti alapvizsga, illetve záróvizsga eredményét a vizsga tantárgyakból kapott osztályzatok számtani közepe adja (ha az átlagszámítás eredménye öt tizedre végződik, a végső eredmény meghatározásában a gyakorlati tantárgyból kapott osztályzat a döntő)
- Amennyiben az intézmény előrehozott művészeti alapvizsgát vagy záróvizsgát szervez, úgy annak eredményét a tanuló kérésére a művészeti alapvizsgán és záróvizsgán figyelembe kell venni
- Eredményes művészeti alapvizsgát, illetve záróvizsgát tett az a tanuló, aki valamennyi előírt vizsga tantárgy vizsgakövetelményeit teljesítette
- Sikertelen a művészeti alapvizsga, illetve a záróvizsga, ha a tanuló valamely vizsgarészből, illetve vizsga tantárgyból elégtelen érdemjegyet kapott
- Sikertelen vizsga esetén a tanulónak csak abból a vizsgarészből, illetve vizsga tantárgyból kell javítóvizsgát tennie, amelynek vizsgakövetelményét nem teljesítette

IV.3.5. Főtárgy: Néptánc

Népi játék az 1-2. előképző évfolyamokon

A képzés elemi szinten járuljon hozzá a tanuló szocializációs, kommunikációs készségének, kezdeményező készségének, kulturális tudatosságának, általános műveltségének fejlesztéséhez. Elsődleges feladat az önfelelt játék megvalósítása, a játékszabály megismerése, a játékköröm megélése

Előkészítő évfolyamok

1. évfolyam

Fejlesztési feladatok

- Alapvető mozdulattípusok fejlesztése a játéktevékenység során
- A ritmus – tér – térforma foglmainak kialakítása
- Az ugrás és forgás technikai előkészítése
- A tanuló mozgáskészségének, önfegyelmének, kommunikációs képességének, éneklési készségének, játékbátorságának, szabálytudatának fejlesztése
- A közösségi érzés, a közösséghez tartozás tudatos kialakítása
- A verbális és nonverbális kommunikáció szinkronjának elősegítése
- A szocializációs folyamatok fejlesztése

Tananyag

A játékműveltség felmérése

A népi játékokhoz szükséges mozgások, ritmusok, terek, térformák megismertetése

Az alapvető mozdulattípusok

Játéktípusok (sport–küzdő karakterű népi játékok, énekes–táncos gyermekjátékok)

Népi mondókák, kiszámolók, szövegek, dallamok

Alapvető zenei ismeretek (egyenletes lüktetés, zenéhez való igazodás, negyedes és nyolcados lüktetés, dallamegységek, a gyermekdalok hangkészlete, ritmusgyakorlatok)

Írányok, alakzatok (előre–hátra, jobbra–balra, lent–fönt, sor, kör, oszlop, félkör, csigavonal, szórt forma, térkitöltés, térváltás, egyén és csoport viszonya az alakzatokban)

Játékfűzések (a helyi vagy régió szerinti néphagyományban fellelhető népi gyermekjátékokból)

Követelmények

A tanuló ismerje a népi játékok cselekményét, szövegét és dallamait, játékfűzéseket

A tanuló legyen képes az együttműködésre, alkalmazkodásra, mások elfogadására, a szabályok betartására, a fizikai kontaktus kialakítására, a társas együttlétre, a társak előtti kommunikációra, a párválasztásra, a szerepvállalásra, a játéktevékenységre

2. évfolyam

Fejlesztési feladatok

- A mozgáskészség, alapvető kombinációs képesség fejlesztése a mozgás- és játéktevékenység során
- A ritmus – tér – térforma fogalmainak alkalmazása a gyakorlatban
- Az ugrás és forgástechnika fejlesztése
- A játékműveltség, játékbátorság, szabálytudat, önfegyelem és kezdeményezőképeség fejlesztése
- A kommunikációs és éneklési képesség fejlesztése, a verbális és nonverbális kommunikáció szinkronjának kialakítása
- A kreatív játékos tevékenység valamint a mozgásos és verbális önkifejezés ösztönzése, a közösségépítés megvalósítása, a szocializációs folyamatok fejlesztése

Tananyag

Az alapvető mozdulattípusok variációs lehetőségeinek, valamint az ugrás típusainak megismertetése

Az improvizációs tevékenység előkészítése, a játékismeret bővítése

Játéktípusok (sport–küzdő karakterű népi játékok, énekes táncos gyermekjátékok)

Népi mondókák, kiszámolók, szövegek, dallamok

Alapvető zenei ismeretek (egyenletes lüktetés, zenéhez való igazodás, negyedes és nyolcados lüktetés, dallamegységek, a gyermekdalok hangkészlete, ritmusgyakorlatok)

Írányok, alakzatok (előre–hátra, jobbra–balra, lent–főnt, sor, kör, oszlop, félkör, csigavonal, szórt forma, térkitöltés, térváltás, egyén és csoport viszonya az alakzatokban)

Játékfűzések - a helyi vagy régió szerinti néphagyományban fellelhető népi gyermekjátékokból

Követelmények

A tanuló ismerje a népi játékok cselekményét, szövegét és dallamait, a játékfűzéseket

A tanuló legyen képes azegyütműködésre, alkalmazkodásra, mások elfogadására, a szabályok betartására, afizikai kontaktus kialakítására, a társas együttlétre, atársak előtti kommunikációra, apárválasztásra, a szerepvállalásra és a játéktevékenységre a variációk során is

A tananyag feldolgozásához szükséges kötelező minimális taneszköz

1 db tábla vagy flipchart

1 db történelmi Magyarország térkép vagy néprajzi térkép

Hangzóanyag lejátszására alkalmas lejátszó/erősítő, hangfal

Videó– vagy DVD lejátszó, televízió vagy monitor

A tananyaghoz kapcsolódó könyvek, kiadványok

Néprajzi kézikönyvek, lexikonok, videó és/vagy DVD filmek

A tanulólétszámnak megfelelő, a tanévzáró bemutatókhoz szükséges, megfelelő népviseletek, lábbelik

Alapfokú oktatás 1-6.évfolyam

A néptáncoktatás tantervi programja lehetővé teszi a tanulók kompetenciaalapú fejlesztését. Hozzájárul, hogy a tanulók személyisége nyitottá váljon a közösségi alkotó tevékenységek és művészetek iránt, fejleszti a kapcsolatépítést az emberekkel, az időgazdálkodást, fejleszti a tanulók megérező képességét, intuícióját, kreativitásukat, improvizációs képességüket, készségüket. Fejleszti a tanulók szocializációs, kommunikációs készségét, kezdeményező képességét, kulturális tudatosságát, általános műveltségét. Lehetőséget nyújt a tanulók mozgásműveltségének, mozgáskultúrájának sokoldalú fejlesztésére, fizikai állóképességük, ügyességük, cselekvő biztonságuk, ritmusérzékük, hallásuk, tér- és formaérzőképességük fejlesztésére, gazdagítására. Figyelembe veszi az egyéni adottságokat, az életkorra jellemző fizikai és szellemi sajátosságokat. Alkalmazkodik a helyi igényekhez és hagyományokhoz. Rugalmassága révén hozzájárul a speciális képzési rendszerekben, összevont osztályokban történő oktatás megvalósításához, lehetőséget teremt a különböző életkorban a képzésbe bekapcsolódó tanulók számára az életkornak megfelelő szintű képzés megvalósítására. Célja, hogy felkészítse és irányítsa a tehetséges tanulókat a táncművészeti pályára, illetve az amatőr

táncéletbe való bekapcsolódásra. A múlt és a jelen hagyományainak és táncművészeti értékeinek megismertetésével, megszerettetésével lehetőséget teremt a tanulók számára az életkoruknak megfelelő táncművészeti kultúra, műveltség megszerzésére

Alapfokú oktatás

1. évfolyam

Fejlesztési feladatok

- A test alkalmassá tétele a tananyag szerinti táncos mozgásra
- Az ugrástechnikák fejlesztése, a népijáték–ismeret bővítése, az alapvető táncos alakzatok fogalmi rendszerének kialakítása és alkalmazása
- A ritmus – tér – térforma fogalmainak alkalmazása a gyakorlatban
- A játék központi szerepének megtartása
- Az önálló tanulói tevékenység és egyéni szerepvállalás ösztönzése
- A játékbátorság, a kezdeményezőkézség, az improvizációs készség, a ritmuskészség és a mozgáskoordináció fejlesztése
- Az éneklési kedv, a társak előtti kommunikáció ösztönzése, közösségfejlesztés, a helyi szokások és normák kialakítása

Tananyag

Táncelőkészítő gimnasztika

Tánctechnika: alapvető mozdulattípusok, támasztékszerkezet, súlyváltások, ugrástípusok, térdhasználat, térben való eligazodás, térkitöltő játékok

Énekes–táncos népi gyermekjátékok: (szerepjátékok, párválasztó játékok) a páros tánc előkészítése

Táncgyakorlat:

- Az ugrós és a csárdás tanítását előkészítő táncos mozdulatok megismertetése
- Ugrós táncok előkészítése csoportos formában,
- Csárdás motívumok (egylépéses, kétlépéses, tovahaladó) csoportos formában
- Eszközhasználat előkészítése (babzsák, karika, ugrálókötél, bot, üveg)
- Az évfolyam célkitűzéseinek, feladatainak, az életkori sajátosságoknak, jellemzőknek megfelelő tánc típus anyaga

Koreográfia: népi gyermekjáték vagy népi gyermekjáték és tánc

Zenei ismeretek: dudaritmus, kanásztánc ritmus, ritmusgyakorlatok, strófa, 2/4-es lüktetés

Népi ének: a választott táncanyaghoz kapcsolódó népdalok, gyermekjáték dallamok

Viseletek: jellemző viseletdarabok, azok elnevezései

Hagyományőrzés: saját táncrégió gyermekjátékai és táncai

Követelmények

A tanuló ismerje a népi játékok cselekményét, szövegét és dallamait, a játékfűzéseket és játékszabályokat, az ugrós és a csárdás technikai elemeit, a tánc közbeni eszközhasználatot

A tanuló legyen képes a játéktevékenységre, együttműködésre, feladatvállalásra, a tánctechnikai elemek alkalmazására, improvizációra, a rövid táncetűd folyamatainak felidezésére, koreográfia bemutatására, a ritmikai gyakorlatok megvalósítására

2. évfolyam

Fejlesztési feladatok

- A test alkalmassá tétele a tananyag szerinti táncos mozgásra
- Az ugrások különbözőségeinek, hasonlóságainak összevetése
- A fizikai kontaktus megteremtésének elősegítése
- A csárdás mozgáselemeinek előkészítése
- A zenei lüktetésrendhez történő igazodás hangsúlyainak felfedezése, alkalmazása
- Ritmus – tér – térforma fogalmainak alkalmazása a gyakorlatban
- A játékbátorság, a kezdeményezőkézség, az improvizációs készség, a ritmusérzék, a hallás, a ruganyosság, a térdhasználat, a kapcsolatteremtő képesség és az eszközhasználat fejlesztése
- Az önálló tanulói tevékenység és egyéni szerepvállalás ösztönzése

– Az éneklési kedv, a társak előtti kommunikáció ösztönzése, közösségfejlesztés, a helyi szokások és normák kialakítása

Tananyag

Táncelőkészítő gimnasztika

Tánctechnika: alapvető mozdulattípusok, támasztékszerkezet, súlyváltások, ugrástípusok, térdhasználat, térben való eligazodás, dinamikai gyakorlatok, pozíciók, körtartás, körív mentén haladás (séta, járás, futás, ridázás) lenthangsúly – fenthangsúly gyakorlatok, összekapaszkodási módok, eszközhasználat, csapások, gesztusok

Énekes–táncos népi gyermekjátékok: a játékkismeret bővítése, a játék központi szerepének megtartása, (szerepjátékok, párválasztó játékok) kör és páros tánc előkészítése

Táncgyakorlat:

- Az ugrástechnikáknak, a súlyvétel lehetőségeinek, az ugrós táncelemeknek és az összekapaszkodási módoknak a megismertetése
- A Dunai táncdialektus ugrós táncai közül választott, a helyi tantervben meghatározott táncanyag (csoportos, páros)
- A Dunai táncdialektus eszközös táncai közül a helyi tantervben meghatározott táncanyag bevezetése (szóló)
- Csárdás motívumok (egylépéses, kétlépéses) páros formában
- Az évfolyam célkitűzéseinek, feladatainak, az életkori sajátosságoknak, jellemzőknek megfelelő tánc típus anyaga

Koreográfia: népi gyermekjáték és tánc és/vagy ugrós–eszközös táncok

Zenei ismeretek: dudaritmus, kanásztánc ritmus, ritmusgyakorlatok, strófa, a duda, a hosszúfurulya

Népi ének: a Dunai táncdialektusból választott tánchoz kapcsolódó népdalok, gyermekjáték dallamok

Táncfolklorisztika: az ugrós tánc típus fogalma, formai lehetőségei, összekapaszkodási módok, a tánc típus főbb jellemzői

Viseletek: jellemző viseletdarabok, azok elnevezései, öltözködési szabályok

Hagyományörzés: a saját tánc régió gyermekjátékai és táncai

Követelmények

A tanuló ismerje a tanult táncanyagot, az énekes táncos gyermekjátékok cselekményét, szövegét és dallamát, a tánc közbeni eszközhasználatot

A tanuló legyen képes aközösségen belüli aktív tevékenységre, a tanult táncanyag újraalkotására, improvizációra, a tanult koreográfia bemutatására, a ritmikai gyakorlatok megvalósítására, a tanórákon megfelelő fizikai és szellemi erőnléttel való részvételre

3. évfolyam

Fejlesztési feladatok

- A test alkalmassá tétele a tananyag szerinti táncos mozgásra
- A ritmus – tér – térforma fogalmainak alkalmazása a gyakorlatban
- Az ritmikai, plasztikai, dinamikai fogalmak kialakítása az életkori sajátosságoknak megfelelően
- Az ugrós tánc ritmikai, plasztikai, dinamikai lehetőségeinek, a táncszerkesztés elveinek és a táncok elnevezésének megismertetése az adott tájegység, illetve funkció szerint
- A gesztusmozdulat fogalmának kialakítása
- Az eszközhasználat lehetőségeinek bővítése
- A táncalkalmak megismerése, a viselkedésmódok, illemszabályok, a megfelelő táncos magatartás elsajátítása
- A zenei lüktetésrendhez történő igazodás hangsúlyainak tudatosítása
- Az improvizációs készség, az előadói készség, a ritmusérzék, a mozgáskoordináció, a mozgásemlékezet, a fizikai állóképesség fejlesztése
- A közösséghez tartozás, kötődés erősítése, a másságot elfogadó attitűd, valamint a nemi identitás erősítése
- Az önálló tanulói tevékenység és egyéni szerepvállalás ösztönzése

Tananyag

Táncelőkészítő gimnasztika

Tánctechnika: alapvető mozdulattípusok, támasztékszerkezet, súlyváltások, ugrástípusok, térdhasználat, térben való eligazodás, dinamikai gyakorlatok, pozíciók, körtartás, körív mentén haladás (séta, járás, futás, ridázás) lenthangsúly–fenthangsúly gyakorlatok, összekapaszkodási módok, tartás–ellentartás gyakorlatai, tempóváltások, páros fogás, kargesztusok, térirányok

gyakorlatai, csapások, gesztusok

Énekes–táncos népi gyermekjátékok: a játékkismeret bővítése, a játék központi szerepének megtartása (szerepjátékok, párválasztó játékok) a kör– és páros táncok előkészítése

Táncgyakorlat:

- A Dunai táncdialektus ugrós–eszközös táncai közül választott tánc elmélyítése, a tananyag bővítése
- A Tiszai táncdialektus csárdásai közül választott tánc bevezetése
- A verbunk előkészítése, a választott verbunk és csárdás elemeinek, a jellegzetes összekapaszkodási módoknak a megismerése
- Az évfolyam célkitűzéseinek, feladatainak, az életkori sajátosságoknak, jellemzőknek megfelelő tánc típus anyaga

Koreográfia: az ugrós–eszközös vagy a csárdás táncanyagából

Zenei ismeretek: dudaritmus, kanásztánc ritmus, ritmusgyakorlatok, strófa, a hangszerek funkciója, játékmódja, jellegzetes hangszer együttesek,

Népi ének: a választott táncához kapcsolódó népdalok, gyermekjáték dallamok

Táncfolklorisztika: az ugrós tánc fejlődése, formái, a csárdás jellemző vonásai, a tánc típus meghatározása, táncalkalmak, a táncos magatartás jellemzői, tánckezdő szokások, a táncok földrajzi, történelmi háttere

Viseletek: jellemző viseletdarabok, azok elnevezései, öltözködési szabályok, a táncos mozgás és a viselet összefüggései

Hagyományőrzés: a saját tánc régió gyermekjátékai és táncai

Követelmények

A tanuló ismerje a választott ugrós, verbunk és csárdás elemeit, a tanult népdalok szövegét, dallamát, a tanult hangszereket, a tanult táncok földrajzi elhelyezkedését

A tanuló legyen képes az ugrós és eszközös ugrós, valamint csárdás elemekből csoportosan és párban történő improvizációra, a tánc típus fogalmának meghatározására, a tájegységek, falvak földrajzi meghatározására

4. évfolyam

Fejlesztési feladatok

- A test alkalmassá tétele a tananyag szerinti táncos mozgásra
- A körtáncok technikai előkészítése
- A táncszerkesztés elveinek, az összekapaszkodási módok variációs lehetőségeinek megismertetése, a táncos partnerkapcsolat kialakítása
- A táncalkalmak megismerése, a viselkedésmódok, illemszabályok, a megfelelő táncos magatartás elsajátítása
- A zenei lüktetésrendhez történő igazodás hangsúlyainak tudatosítása
- Az improvizációs készség, az előadói készség, a ritmusérzék, a mozgáskoordináció, a mozgásemlékezet, a fizikai állóképesség fejlesztése
- A közösséghez tartozás, kötődés erősítése, a másságot elfogadó attitűd, valamint a férfi és női szerepből adódó viselkedésmódok szerint a nemi identitás erősítése
- Az önálló tanulói tevékenység és egyéni szerepvállalás ösztönzése

Tananyag

Táncelőkészítő gimnasztika

Tánctechnika: alapvető mozdulattípusok, támasztékszerkezet, súlyváltások, ugrástípusok, forgások, térdhasználat, térben való eligazodás, térkitöltő játékok, dinamikai gyakorlatok, pozíciók, körtartás, körív mentén haladás, lenthangsúly–fenthangsúly gyakorlatok, összekapaszkodási módok, tartás–ellentartás gyakorlatai, tempóváltások, páros forgás, térirányok, forgások, csapások, gesztusok (kar, láb)

Táncgyakorlat:

- A Dunai táncdialektus ugrós–eszközös tánci közül választott tánc elmélyítése
- A Tiszai táncdialektus csárdásai közül választott tánc ismeretének bővítése, ritmikai, plasztikai, dinamikai lehetőségeinek megismertetése
- A Tiszai táncdialektus verbunkjai közül választott tánc bevezetése
- Ismerkedés a Déli körtánc dialektussal
- Az évfolyam célkitűzéseinek, feladatainak, az életkori sajátosságoknak, jellemzőknek megfelelő tánc típus anyaga

Koreográfia: az ugrós–eszközös vagy a csárdás táncanyagából

Zenei ismeretek: a Tiszai dialektus jellegzetes hangszerei (cimbalom, klarinét, tekerő) parasztszámok, cigánybanda, a hangszerek funkciói, játékmódja, 4/4-es lökötés, nyújtott ritmus, élénk ritmus

Népi ének: a választott csárdásokhoz és karikázókhoz kapcsolódó népdalok, gyermekjáték dallamok

Táncfolklorisztika: a csárdás fejlődése, formái, jellemző vonásai, a táncstílus meghatározása, táncalkalmak, a táncos magatartás jellemzői, tánckezdő szokások, a táncok földrajzi, történelmi háttere

Viseletek: jellemző viseletdarabok, azok elnevezései, öltözködési szabályok, a táncos mozgás és a viselet összefüggései

Hagyományőrzés: a saját táncrégió táncai, beleértve az ott élő nemzetiségek táncmagányát is

Követelmények

A tanuló ismerje a választott ugróst, verbunkot és csárdást, a tanult népdalok szövegét, dallamát, a tanult hangszerek jellemzőit, a tanult táncok földrajzi elhelyezkedését

A tanuló legyen képes táncstílus fogalmának meghatározására, a tanult táncok földrajzi elhelyezésére, az elsajátított táncokból történő improvizálásra

5. évfolyam

Fejlesztési feladatok

- A test alkalmassá tétele a tananyag szerinti táncos mozgásra
- Összefoglaló és rendszerező gondolkodás ösztönzése, összefüggések feltárása a tanult táncdialektus ismeretanyagán keresztül
- A mozgás közbeni éneklési készség fejlesztése
- A legényes és a forgós–forgató táncok előkészítése
- A táncrend fogalmának kialakítása
- A táncszerkesztés elveinek, az összekapcsolási módok variációs lehetőségeinek megismertetése, a táncos partnerkapcsolat kialakítása

- A táncalkalmak megismerése, a viselkedésmódok, illemszabályok, a megfelelő táncos magatartás elsajátítása
- A zenei lüktetésrendhez történő igazodás hangsúlyainak tudatosítása
- A zenei kíséretmódok és a tánc összefüggéseinek feltárása
- Az improvizációs készség, az előadói készség, a ritmusérzék, a mozgáskoordináció, a mozgásemlékezet, a fizikai állóképesség, a dinamikai és stílusérzék fejlesztése
- A közösséghez tartozás, kötődés erősítése, a másságot elfogadó attitűd, valamint a férfi és női szerepből adódó viselkedésmódok szerinti táncformálás, a nemi identitás erősítése
- Az önálló tanulói tevékenység és egyéni szerepvállalás ösztönzése

Tananyag

Táncelőkészítő gimnasztika

Tánctechnika: alapvető mozdulattípusok, támasztékszerkezet, súlyváltások, ugrástípusok, forgások, térdhasználat, térben való eligazodás, térkitöltő játékok, dinamikai gyakorlatok, pozíciók, körtartás, körív mentén haladás, lenghangsúly–fenthangsúly gyakorlatok, összekapaszkodási módok, tartás–ellentartás gyakorlatai, tempóváltások, páros forgás, térirányok, csapások gesztusok (kar, láb)

Táncgyakorlat:

- A legényes és a forgós–forgatós táncok előkészítése
- A Dunai–dialektus csárdásai közül a helyi tantervben választott tánc bevezetése
- A Tiszai dialektus verbunkjai közül választott tánc ismeretének bővítése
- A Dunai dialektus verbunkjai közül a helyi tantervben választott tánc bevezetése
- A Déli körtánc dialektus ismereteinek bővítése és az Északi körtánc dialektus bevezetése
- Az évfolyam célkitűzéseinek, feladatainak, az életkori sajátosságoknak, jellemzőknek megfelelő tánc típus anyaga

Koreográfia: az ismert táncanyagból

Zenei ismeretek: a választott karikázó énekes dallamai és azok jellemzői, sajátosságai, a periódus fogalma, a szinkópa ritmus

Népi ének: a tanult csárdásokhoz és körtáncokhoz kötődő dalok

Táncfolklorisztika: a verbunk fejlődése, formái, jellemző vonásai, a tánc típus meghatározása, táncalkalmak, táncos magatartás

Viseletek: jellemző viseletdarabok, azok elnevezései, öltözködési szabályok, a táncos mozgás és a viselet összefüggései

Hagyományőrzés: a saját táncrégió táncai, beleértve az ott élő nemzetiségek táncgyománányát is

Követelmények

A tanuló ismerje a tánctípus, táncrend fogalmát, a Dunai táncdialektus választott táncait, a tanult koreográfiákat, a népdalok szövegét, dallamát, a hangszereket, a tanult táncok földrajzi elhelyezkedését, a jellegzetes falvakat

A tanuló legyen képes atánctípus fogalmának meghatározására, a tanult táncok földrajzi elhelyezésére, az elsajátított táncokból történő improvizálásra

6. évfolyam

Fejlesztési feladatok

- A test alkalmassá tétele a tananyag szerinti táncos mozgásra
- Az összefoglaló és rendszerező gondolkodás, valamint a fogalmi gondolkodás ösztönzése és fejlesztése, az összefüggések feltárása az alapfokú évfolyamok ismeretanyagán keresztül
- Az improvizációs készség, az előadói készség, a ritmusérzék, a mozgáskoordináció, a mozgásemlékezet, a fizikai állóképesség, a stílusérzék, a dinamikai készség, a partnerkapcsolat fejlesztése
- A vizsgahelyzetre való felkészítés

Tananyag

Táncelőkészítő gimnasztika

Tánctechnika: alapvető mozdulattípusok, támasztékszerkezet, súlyváltások, ugrás típusok, forgások, térdhasználat, térben való eligazodás, térkitöltő játékok, dinamikai gyakorlatok, pozíciók, körtartás, körív mentén haladás, lenthangsúly–fenthangsúly gyakorlatok, összekapaszkodási módok, tartás–ellentartás gyakorlatai, tempóváltások, páros forgás, térirányok, forgások, csapások gesztusok (kar, láb)

Táncgyakorlat:

- A legényes és a forgós–forgatós táncok előkészítése
- Az ugrós és eszközös ugrós táncok ismétlése, táncismeret bővítése
- A csárdások ismétlése, táncismeret bővítése
- A verbunkok ismétlése, táncismeret bővítése
- A körtáncok ismétlése, táncismeret bővítése
- Az évfolyam célkitűzéseinek, feladatainak, az életkori sajátosságoknak, jellemzőknek megfelelő tánc típus anyaga

Koreográfia: az ismert táncanyagból

Zenei ismeretek: a tanult tájegységek jellegzetes népi hangszerei és zenei együttesei, a dúvó és az esztam kíséret jellemzői, tánc típusok és kíséret módok

Népi ének: a tanult táncokhoz kötődő dalok ismétlése, bővítése

Táncfolklorisztika: az ismert táncok jellemző vonásai, a tánc típusok, táncalkalmak, táncos magatartás

Viseletek: jellemző viseletdarabok, azok elnevezései, öltözködési szabályok, a táncos mozgás és a viselet összefüggései

Hagyományörzés: a saját tánc régió táncai, beleértve az ott élő nemzetiségek tánc hagyományát is

Követelmények

A tanuló ismerje az alapfokú évfolyamokon elsajátított táncokat, a tanult koreográfiákat, a tanult zenei, folklorisztikai, földrajzi jellemzőket

A tanuló legyen képes a tanult ismeretek megfogalmazására, az önálló táncos megjelenítésre, improvizációra, a megfelelő táncos magatartás színpadi megjelenítésére, az alapfokú művészeti vizsga követelményeinek teljesítésére

Követelmények az alapfokú évfolyamok elvégzése után

A tanuló ismerje

- Az ugrósok, ügyességi táncok, körtáncok, csárdások és a verbunkok táncanyagát a helyi tantervben meghatározott tájegységek szerint
- A tájegységek táncaihoz kötődő alapvető földrajzi, történelmi, zenei, táncfolklorisztikai ismeretek összefüggéseit
- A táncszerkesztés elveit, a jellemző összekapaszkodási módokat
- A tájegységre jellemző öltözködési, viselethordási szabályokat
- A ritmikai, plasztikai, dinamikai törvényszerűségeket és azok alkalmazását a gyakorlat során
- A színpadi törvényszerűségeket.
- A koreográfiák folyamatait, az alakzatok, térformák gyakorlati alkalmazását
- A táncalkalmaknak megfelelő magatartás- és viselkedésmódokat
-

A tanuló legyen képes

- Az egyéni és csoportos improvizációra, a testtudat fenntartására, az eszközhasználatra, a tudatos színpadi megjelenésre, a táncfolyamatok mozgásemlékezetére, a viseletek tánc közbeni használatára, viselésére, a táncos magatartás és partnerkapcsolat kialakítására
- A megszerzett ismeretekről beszélni
- A térben történő eligazodásra, a zenei lüktetésrendhez, zenei egységekhez való igazodásra, ismerje és a gyakorlatban is tudja alkalmazni az alakzatokat, térformákat
- A képzés során elsajátított ismeretek alkalmazására más környezetben is
- A környezet értékeinek megőrzésére, gyarapítására, a környezettudatos magatartásra
- A közösségi szerepvállalásra, önálló feladatvállalásra
- A másság elfogadására, a csoport hagyományok kialakításában való aktivitásra
- Olyan szokások, tevékenységek kialakítására, amelyek az egészséges életvitelt segítik elő

A művészeti alapvizsga követelményei

A vizsga részei: a vizsga gyakorlati vizsgából áll

A vizsga tantárgya és időtartama

- Néptánc
- Csoportban 5–10 perc
- Egyénekenként illetve párban: 2–3 perc

A vizsga tartalma

- Koreográfia: a szaktanár által meghatározott egy vagy két tanult koreográfia (koreográfia részlet, folyamat) csoportos bemutatása
- Improvizáció: A három táncdialektusból választott, a helyi tantervben szereplő tájegységek tanult táncaiból a nemének megfelelő szerepben kettő előadása kis csoportban (maximum 3 pár) illetve egyénekenként vagy párban. Az egyiket a vizsgázók, a másikat a vizsgáztatók választják – a két tánc ne legyen ugyanabból a dialektusból

A vizsga értékelése

- – Csoportban: a koreográfia ismerete, együttműködés a partnerekkel, színpadi jelenlét
- – Egyénileg: a tanult táncanyag tudatos alkalmazása az improvizáció során, a táncos mozgás és a zene illeszkedése, a partneri kapcsolat, páros viszony kialakítása

A tananyag feldolgozásához szükséges kötelező minimális taneszköz

1 db tábla vagy flipchart

1 db történelmi Magyarország térkép vagy néprajzi térkép

Hangzóanyag lejátszására alkalmas lejátszó/erősítő, hangfal

Videó vagy DVD lejátszó, televízió vagy monitor

A tananyaghoz kapcsolódó könyvek, kiadványok

Néprajzi kézikönyvek, lexikonok, videó és/vagy DVD filmek

A tanulólétszámnak megfelelő, a tanulmányi versenyekhez és tanévzáró bemutatókhoz szükséges megfelelő népviseletek, lábbelik

IV.3.6. Folklórismeret a 3-6. alapfokú évfolyamokon

A konkrét népszokások megismertetésén keresztül a tanulók előtt fel kell tárni a néphagyomány ünnepi rítusainak formai és tartalmi összetevőit, megjelenését. Világítson rá a hagyomány folyamatosan változó természetére, egykori történeti rétegeire, eredetére. Tegye élményszerűvé a jeles napok és ünnepi szokások megismerését. Aktualizálja az emberi élet fordulóihoz fűződő hagyományokat, szokásokat. A gyermekjátékok és táncok táji és történeti megismertetésével a gyakorlati képzésben elsajátított ismeretek rendszerezéséhez nyújtson segítséget.

Alapfokú évfolyamok

3. évfolyam

Fejlesztési feladatok

- A játék– és táncalkalmak szerepének megismertetése a faluközösség és az egyén életén keresztül, akommunikációs képesség, verbális kommunikáció, szocializációs készség, közösségérzet, a tér– és időbeli tájékozódás fejlesztése
- A tananyaghoz kapcsolódóan más művészeti ágak alkotásaira való figyelemfelkeltés

Tananyag

Agyermekkorhoz kapcsolódó szokások, hiedelmek, jeles napok és ünnepi szokások megismertetése

Gyerekszületés, gyermekkor

- Jóló praktikák a gyermek születése előtt
- Komatál hagyománya
- Keresztelő
- A gyermek befogadása, helye a családban és a falu társadalmában
- Az anya avatása
- Munkára nevelés, gyermekmunka

A gyermekek játékkalmai és táncalkalmai

- A munkavégzéshez kötődő játékkalmai /libalegeltetés, kalákamunkák/
- A játzó helyszíne, időpontja, a falu társadalmi életében betöltött szerepe
- A tánc tanulása
- Gyermeklakodalmas (a felnőttek világának – szokások, táncok, zenei kultúra – tanulása)
- A gyerekek táncalkalmai (kukoricabál, pulyabál, aprók tánca, serketánc)

Az évkör ünnepei gyermekszemmel

- Szent Miklós napja
- Jézus születésének története
- Óévbúcsúztató és évkezdő szokások
- Szent Balázs napja, Balázsjárás
- Szent Gergely napja, Gergelyjárás
- Húsvét vasárnapjának és hétfőjének szokásai
- Pünkösdi királynéjárás

Követelmények

A tanuló ismerje az év során tanult jeles napok elhelyezkedését a naptárban, a gyermekkor jeles eseményeit, játék– és táncalkalmain

A tanuló legyen képes az együttműködésre, alkalmazkodásra, mások elfogadására, a szabályok betartására, a társak előtti kommunikációra, a tanult ismeretek megfogalmazására

4. évfolyam

Fejlesztési feladatok

- A kommunikációs képesség, a verbális kommunikáció, a szocializációs készség, a közösségérzet és a tér– és időbeli tájékozódás fejlesztése
- A tananyaghoz kapcsolódóan más művészeti ágak alkotásaira való figyelemfelkeltés

Tananyag

A tanuló előző évben megszerzett ismereteinek elmélyítése, bővítése

A legényélethez, leányélethez, párválasztáshoz, lakodalomhoz kapcsolódó szokások, hiedelmek, rituális cselekmények, jeles napok és ünnepi szokások megismertetése

A táncalkalmai jelentőségének megismertetése a párválasztás során

Legényélet, leányélet, párválasztás, lakodalom

- Munkavégzés a serdülő korban
- Legényavatás, leányavatás
- Udvarlási szokások, szerelmi élet, és azok színterei
- Szokásjogok a paraszti társadalomban
- Leánynéző, háztűznéző, hozomány
- Leánykérés, eljegyzés, jegyajándék
- Lakodalmi előkészületek
- Lakodalmi tisztségviselők, feladatok
- Lakodalmi szokások, rítusok

Legények és lányok játék- és táncalkalmi

- A fonó helyszíne, szerepe a párválasztásban, társas kapcsolatokban
- Fonójátékok, tánc a fonóban (hangszerek, tánckíséret)
- Böjti időszak (tavaszköszöntő játékok és a böjti karikázó)
- Bálók időpontja, helyszíne, bálrendezés

Lányok és legények szerepe a kalendáris szokásokban

- Luca kettős alakja
- Betlehemezés
- Farsangi szokások
- A nagyhét eseményei
- A húsvéti tojás jelentése és díszítésének különböző technikái
- Pütkösdi királyválasztás
- Májusfaállítás
- Nyári napforduló szerepe, Szent Iván napi szokások

Követelmények

A tanuló ismerje az év során tanult jeles napok elhelyezkedését a naptárban, a leányélet, legényélet jeles eseményeit, táncalkalmait, a párválasztás szokásait, a lakodalom menetének, szereplőit

A tanuló legyen képes az együttműködésre, alkalmazkodásra, mások elfogadására, szabályok betartására, a társak előtti kommunikációra, a tanult ismeretek megfogalmazására

5. évfolyam

Fejlesztési feladatok

- A táncalkalmak szerepének változásai és a változások okainak feltárása
- A kommunikációs képesség, a verbális kommunikáció, a szocializációs készség, a közösségérzet, valamint a tér- és időbeli tájékozódás fejlesztése
- A tananyaghoz kapcsolódóan más művészeti ágak alkotásaira való figyelemfelkeltés

Tananyag

A tanuló előző évben megszerzett ismereteinek elmélyítése, bővítése

A rituális cselekmények szerepe, a felnőtt- és öregkorhoz kapcsolódó szokások, hiedelmek, a jeles napok és ünnepi szokások megismertetése

Felnőttek, idősek és az elbúcsúztatás szokásai

- Paraszti munka, munkaszervezés
- Az idősek társadalmi szerepe a paraszti társadalomban
- Előjelek, jóslások, hiedelmek
- A haldoklóval, a halottal kapcsolatos szokások
- Virrasztás, temetés, siratás
- A halotti tor
- Fejfák, keresztek
- Mindenszentek napja
- Halottak napja, megemlékezés a halottakról

A házasok táncalkalmai

- Táncalkalmak a családi eseményeken (keresztelő, lakodalom)
- Táncalkalmak a farsangban (házasok bálja, batyusbál)
- Asszonyok multságai (asszonyfarsang, lakodalmi kontyoló)
- Férfiak multságai (pincézés, tejbemérés)

Felnőttek az évkör ünnepein

- Disznótorok ideje (alakoskodás, adománykérés)
- A regölés (időpontja, jelmezek, hangszerek, szereplők)
- Szent György napja

- Virágvasárnap
- A húsvéti ételek jelképrendszere
- Fehérvasárnap
- Aratás és a hozzá kapcsolódó szokások
- Szent István napja, új kenyér ünnepe
- Szüret, szüreti felvonulások, alakoskodás
- Szent Mihály napja
- Dömötör napja, Vendel napja

Követelmények

A tanuló ismerje az év során tanult jeles napok elhelyezkedését a naptárban, a felnőtt- és időskor jeles eseményeit, szokásait, a különböző életkorokhoz kapcsolódó táncalkalmakat, azok szerepét

A tanuló legyen képes az együttműködésre, alkalmazkodásra, mások elfogadására, a szabályok betartására, a társak előtti kommunikációra, a tanult ismeretek megfogalmazására

6. évfolyam

Fejlesztési feladatok

- Az elméleti tananyag és az eddig tanult táncanyagok közötti összefüggések megfogalmazása
- A tananyagban meghatározott régi- és új stílusú táncrétegek jellemzőinek, a táncdialektusok elhelyezkedésének, földrajzi meghatározásának megismertetése
- A kommunikációs képesség, a verbális kommunikáció, a szocializációs készség, a közösségérzet valamint a tér- és időbeli tájékozódás fejlesztése
- A tananyaghoz kapcsolódóan más művészeti ágak alkotásaira való figyelemfelkeltés

Tananyag

Táncfolklorisztika

A régi táncréteg jellemzői

Körtáncok

- Középkori táncagyomány, lánc- és körtáncok
- Énekes női körtáncok helye és szerepe a tánc kultúrában

Eszközös pásztortáncok

- Kanásztánc, pásztortánc
- Pásztorbotoló, cigánybotoló

Ugrós–legényes tánc típus

- Ugrós táncok (szóló, csoportos és páros formák, helyi sajátosságok)
- Erdélyi legényes táncok

Küzdő karakterű páros táncok

Forgós–forgató páros táncok

- Reneszánsz tánc hagyomány, forgós–forgató páros táncok
- Lassú tempójú páros táncok
- Mérsékelt és gyors tempójú páros táncok
- Az új táncréteg jellemzői
- A reformkor tánc kultúrája, a verbunk és csárdás kialakulása

Verbunk

- A szóló verbunk
- Szabályozott szerkezetű verbunkok

Csárdás

- A csárdás tagolódása (lassú és friss, valamint csendes, csárdás, ugrós)
- Körcsárdás, hármás csárdás

A dialektusok meghatározása, elhelyezkedése, jellemzői

- Dunai dialektus
- Tiszai dialektus
- Erdélyi dialektus

A tanult táncanyagok elhelyezése a nagy dialektusterületekben

Követelmények

A tanuló ismerje a régi és az új táncrétegbe tartozó tánc típusokat, a főbb jellemzőiket, a tanulmányok során megtanult táncok földrajzi elhelyezkedését, dialektusait

A tanuló legyen képes az együttműködésre, alkalmazkodásra, mások elfogadására, a szabályok betartására, a társak előtti kommunikációra, a tanult ismeretek megfogalmazására

Követelmények az alapfokú évfolyamok elvégzése után

A tanuló ismerje

A folklór, mint történeti hagyomány sajátosságait, az egyes jeles napok időpontját, a jeles napok vallási, hiedelmi funkcióját, magyarázótörténetét

A hagyományos paraszti élet jellegzetes fordulópontjait, a magyar paraszti világkép legfőbb elemeit, eredetüket, s a hozzájuk fűződő mondákat, a parasztság hiedelemvilága főbb szereplőit, funkcióit

A tanuló legyen képes

A rítuscselekmények szövegeinek és tartalmának értelmezésére és használatára, a szakkifejezések, a megszerzett ismeretek alkalmazására, a tér–idő összefüggéseinek felismerésére

A paraszti társadalom erkölcsi és viselkedési normáinak megítélésére, értékeinek elfogadására
Az önálló ismeretszerzésre, az elméleti ismeretek alkalmazására a mindennapi életben

A magyar folklórhagyományokat a nemzettudat részeként értelmezni

Az azonosságok és különbségek felismerésére a hazai és egyetemes folklórban

A művészeti alapvizsga követelményei

A vizsga részei: a vizsga írásbeli vagy szóbeli vizsgarészből áll

A vizsga tantárgya és időtartama

Folklórismeret: írásbeli: 30 perc

szóbeli: 5 perc

A vizsga tartalma

– A vizsga anyaga a helyi tanterv alapján a szaktanár által összeállított folklórismereti témakörökből áll

– Az írásbeli vizsgafeladatlapja különböző típusú, a tanultak felidézését, alkalmazását, értelmezését, valamint problémamegoldást, néhány mondatos értelmező választ igénylő feladatokat tartalmaz

– A szóbeli vizsgána tanulók egy tétel kihúzása után önállóan számolnak be tudásukról

Témakörök: Jeles napok

Munkavégző ünnepek

Az emberélet fordulói
Táncdialektusok
A régi és új táncréteg tánc típusai

A vizsga értékelése

Írásbeli vizsga

- A feladatsort vagy a tesztet az intézmény pedagógusai javítókulcs szerint javítják és pontozzák
- Az osztályzatra a pontok alapján a szaktanár tesz javaslatot, amelyet a vizsga elnöke hagy jóvá

Szóbeli vizsga

- A tanuló feleletének tartalmi és formai szempontok alapján történő értékelése
- Az osztályzatra a szaktanár tesz javaslatot, amelyet a vizsga elnöke hagy jóvá

A tananyag feldolgozásához szükséges kötelező minimális taneszköz

1 db tábla vagy flipchart

1 db történelmi Magyarország térkép vagy néprajzi térkép

Videó vagy DVD lejátszó, televízió vagy monitor

A tananyaghoz kapcsolódó könyvek, kiadványok

Néprajzi kézikönyvek, lexikonok

Néprajzi videó és/vagy DVD filmek

Továbbképző évfolyamok

7. évfolyam

Fejlesztési feladatok

- A test alkalmassá tétele a tananyag szerinti táncos mozgásra
- Az egyensúlyviszonyok szerepének felismertetése, a tartás–ellentartás jelentőségének tudatosítása

- A forgás technikai megvalósítása a különböző lábőrészeken
- Az erdélyi táncokra jellemző partnerkapcsolat kialakítása tánc típusonként
- A tánc tétel funkcióinak megismertetése, a megfelelő táncos magatartás kialakítása
- A tánc stílusok jellemző vonásainak megismertetése, a táncszók tánc közbeni alkalmazása, a táncok stílusos megjelenítésének elősegítése
- Az önálló tánc szerkesztési gyakorlat, az improvizációs készség, az előadói készség, a ritmusérzék, a fizikai erőnlét fejlesztése
- A sajátos egyéni karakter kialakításának ösztönzése, a táncos elemek ritmikai, plasztikai, dinamikai különbségeinek megvalósítása
- A táncok újraalkotási igényének kialakítása a tanuló személyisége, habitusa, tánchoz való viszonyulása szerint
- A zene és tánc összefüggéseinek megfigyeltetése, az összefüggések megfogalmazása, rendszerezése
- Az önálló tanulói tevékenység és egyéni szerepvállalás ösztönzése
- A táncos életmód igényének kialakítása, az életminőség javítása

Tananyag

Tánc előkészítő gimnasztika

Tánc technika: magasabb nehézségi fokú, összetett mozdulattípusok kialakítása és fejlesztése, térben való használata

Tánc gyakorlat:

- Az alapfokon tanult táncok ismétlése, a tánc ismeret bővítése a helyi tanterv alapján
- Az Erdélyi dialektus területéről kiválasztott tánc rend, az alapfokon előkészített legényesre és forgós–forgató párosra építve
- A pontszerkezet, a táncot kísérő kargesztusok és azok funkcióinak megismertetése
- A forgás és forgatás módozatainak megismertetése
- Az évfolyam célkitűzéseinek, feladatainak, az életkori sajátosságoknak, jellemzőknek megfelelő tánc típus anyaga

Koreográfia: az ismert tánc anyagból

Zenei ismeretek: ardeleana–kolomejka típusú dallamok, a periódus szerkezete, zárlatok, félzárlatok, a zene és tánc kapcsolata, a „jajnoták” szerkezete és jellemzői,

aszimmetrikuslűktetés

Népi ének: a tanult táncokhoz kötődő dalok ismétlése, bővítése, táncbéli kiáltások, táncszók

Táncfolklorisztika: az Erdélyi dialektus táncai, tánc kultúrája, táncalkalmak, a táncrend, a tánc ház szerepe, az adatközlők megismerése

Viseletek: jellemző viseletdarabok, azok elnevezései, öltözködési szabályok, a táncos mozgás és a viselet összefüggései

Hagyományörzés: a saját tánc régió táncai, beleértve az ott élő nemzetiségek tánc hagyományát is

Követelmények

A tanuló ismerje az erdélyi táncok elsajátításához szükséges technikákat

A tanuló legyen képes az erdélyi táncok improvizatív megjelenítésére, újraalkotására, a tanult koreográfiák bemutatására, a zene és tánc összhangjának gyakorlati megvalósítására

8. évfolyam

Fejlesztési feladatok

- A test alkalmassá tétele a tananyag szerinti táncos mozgásra
- Az ismeret elmélyítése, bővítése
- A forgástechnika fejlesztése különböző lábforészeken
- A páros forgás és forgatás technika fejlesztése
- A stílusjegyek felismerése, elsajátítása és alkalmazása
- Az önálló táncszerkesztési gyakorlat, improvizációs készség, előadói készség, ritmusérzék, fizikai erőnlét, sajátos egyéni karakter kialakítása
- A táncos elemek dinamikai különbségeinek megvalósítása, a forgás– és ugrókészség fejlesztése
- A tánc tételek funkcióinak megismertetése, a megfelelő táncos magatartás kialakítása
- A táncrend fogalmának értelmezése az Erdélyi dialektus különböző területein

- A táncszók ismerete és alkalmazása
- A táncok újraalkotási igényének kialakítása a tanuló személyisége, habitusa, tánchoz való viszonyulása szerint
- A zene és tánc összefüggéseinek megfigyeltetése, az összefüggések megfogalmazása, rendszerezése
- Az önálló tanulói tevékenység és egyéni szerepvállalás ösztönzése
- A táncos életmód igényének kialakítása, az életminőség javítása

Tananyag

Táncelőkészítő gimnasztika, az alapfok tananyagának megfelelően

Tánctechnika: a magasabb nehézségi fokú, összetett mozdulattípusok előadásmódjának fejlesztése, térben való használata

Táncgyakorlat:

Az Erdélyi dialektus területéről kiválasztott táncrend tananyagának bővítése

A Dunai dialektus területéről kiválasztott táncrend, az alapfokon szerzett ismeretek felhasználásával, rendszerezésével

Az évfolyam célkitűzéseinek, feladatainak, az életkori sajátosságoknak, jellemzőknek megfelelő tánc típus anyaga

Koreográfia: az ismert táncanyagból

Zenei ismeretek: az erdélyi táncok kísérő hangszerei, zenekari felállások, jellegzetes éneklési stílusok, hajnalozó dallamok

Népi ének: a tanult táncokhoz kötődő dalok ismétlése, bővítése

Táncfolklorisztika: az erdélyi táncok földrajzi, történelmi háttere, táncalkalmak, táncagyományok, szokások

Viseletek: jellemző viseletdarabok, azok elnevezései, öltözködési szabályok, a táncos mozgás és a viselet összefüggései

Hagyományörzés: a saját táncrégió táncai, beleértve az ott élő nemzetiségek táncagyományát is

Követelmények

A tanuló ismerje a tanult táncokat, újraalkotásuk módját, az erdélyi táncok elsajátításához

szükséges technikákat, a zene és tánc összhangjának gyakorlati megvalósítását

A tanuló legyen képes az erdélyi táncok improvizatív megjelenítésére, a tanult koreográfiák bemutatására, a stílusos előadásmód megvalósítására

9. évfolyam

Fejlesztési feladatok

- A test alkalmassá tétele a tananyag szerinti táncos mozgásra
- Az ismeret elmélyítése, bővítése
- A forgástechnika fejlesztése különböző lábfőrészeken
- A páros forgás és forgatástechnika fejlesztése
- A stílusjegyek felismerése, elsajátítása és alkalmazása
- Az önálló táncszerkesztési gyakorlat, improvizációs készség, előadói készség, ritmusérzék, fizikai erőnlét, a sajátos egyéni karakter kialakítása
- A táncos elemek dinamikai különbségeinek megvalósítása, a forgás– és ugrókészség fejlesztése
- A táncművelek funkcióinak, megismertetése, a megfelelő táncos magatartás kialakítása
- A táncrend fogalmának értelmezése az Erdélyi dialektus különböző területein
- A táncok, stílusok jellemző vonásainak ismerete, a táncszók ismerete és alkalmazása
- A táncok újraalkotási igényének kialakítása a tanuló személyisége, habitusa, tánchoz való viszonyulása szerint
- A zene és tánc összefüggéseinek megfigyeltetése, az összefüggések megfogalmazása, rendszerezése
- Az önálló tanulói tevékenység és egyéni szerepvállalás ösztönzése
- A táncos életmód igényének kialakítása, az életminőség javítása

Tananyag

Táncelőkészítő gimnasztika, az alapfok tananyagának megfelelően

Tánctechnika: a magasabb nehézségi fokú, összetett mozdulattípusok előadásmódjának fejlesztése, térben való használata

Táncgyakorlat:

- Az Erdélyi táncdialektus tananyagának bővítése
- A Tiszai táncdialektus területéről kiválasztott táncrend az alapfokon szerzett ismeretek felhasználásával, rendszerezésével
- Az évfolyam célkitűzéseinek, feladatainak, az életkori sajátosságoknak, jellemzőknek megfelelő tánc típus anyaga

Koreográfia: az ismert táncanyagból

Zenei ismeretek: erdélyi jellegzetes hangszerek, hangszer együttesek (hegedű, ütőgardon, koboz), az aszimmetrikus lüktetésű táncok kíséretmódja

Népi ének: a tanult táncokhoz kötődő dalok ismétlése, bővítése

Táncfolklorisztika: az erdélyi táncok földrajzi, történelmi háttere, táncalkalmak, táncagyományok, szokások

Viseletek: jellemző viseletdarabok, azok elnevezései, öltözködési szabályok, a táncos mozgás és a viselet összefüggései

Hagyományőrzés: a saját táncrégió táncai, beleértve az ott élő nemzetiségek táncagyományát is

Követelmények

A tanuló ismerje a tanult táncokat, újraalkotásuk módját, az erdélyi táncok elsajátításához szükséges technikákat, a zene és tánc összhangjának gyakorlati megvalósítását

A tanuló legyen képes az erdélyi táncok improvizatív megjelenítésére, a tanult koreográfiák bemutatására, a stílusos előadásmód megvalósítására

10. évfolyam

Fejlesztési feladatok

- A test alkalmassá tétele a tananyag szerinti táncos mozgásra
- A tanult táncanyag elmélyítése, bővítése, az egyes táncételek funkciójának megismertetése

- Az összefoglaló és rendszerező, elemző gondolkodás valamint a fogalmi gondolkodás ösztönzése és fejlesztése, az összefüggések feltárása az alapfokú és a továbbképző évfolyamok ismeretanyagán keresztül
- Az improvizációs készség, az előadói készség, a ritmusérzék, a mozgáskoordináció, a mozgásemlékezet, a fizikai állóképesség, a stílusérzék, a dinamikai készség, a partnerkapcsolat fejlesztése
- Az egyéni táncstílus kialakítása, a táncok újraalkotása
- Az eredeti filmekről történő tánctanulás szabályainak megismerttetése, gyakorlati alkalmazása
- A vizsgahelyzetre való felkészítés
- Az önálló ismeretszerzés ösztönzése
- A táncos életmód igényének kialakítása, az életminőség javítása

Tananyag

Táncelőlkészítő gimnasztika, az alapfok tananyagának megfelelően

Tánctechnika: a magasabb nehézségi fokú, összetett mozdulattípusok előadásmódjának fejlesztése, térben való használata

Táncgyakorlat: az ismert táncrendek tananyagának bővítése, összegzése, rendszerezése

Koreográfia: az ismert táncanyagból

Zenei ismeretek: a zenei ismeretek összefoglalása, rendszerezése

Népi ének: a tanult táncokhoz kötődő dalok ismétlése, bővítése

Táncfolklorisztika: a Kárpát–medence táncai, tánc kultúrája

Viseletek: jellemző viseletdarabok, azok elnevezései, öltözködési szabályok, a táncos mozgás és a viselet összefüggései

Hagyományörzés: a saját táncrégió táncai, beleértve az ott élő nemzetiségek tánc hagyományát is

Követelmények a továbbképző évfolyamok elvégzése után

A tanuló ismerje

Az ugrósok, eszközös táncok, körtáncok, karikázók, páros táncok, férfítáncok táncanyagát a helyi tantervben meghatározott tájegységek szerint

A táncdialektusok és tájegységek, tánc típusok és táncrendek fogalmát és összefüggéseit

A stílusjegyek, a színpadi törvényszerűségek, a ritmikai, plasztikai, dinamikai szabályszerűségek alkalmazását a gyakorlatban

A tanult koreográfiákat

A tanuló legyen képes

A testtudat fenntartására, a táncok improvizatív bemutatására, a kollektív és az individuális táncok tudatos megformálására, a táncalkalmaknak és a nemi identitásnak megfelelő magatartásmód tudatos megjelenítésére, a táncok egyéni, stílusos megjelenítésére, a táncos partnerkapcsolat megvalósítására a tájegységnek, tánc típusnak megfelelően

A szakmai nyelvezet alkalmazására, a képzés során elsajátított szókincs tudatos alkalmazására a mindennapi életben, a kommunikációra, véleménynyilvánításra, az érdeklődés, a szakmai ismeretszerzés fenntartására, az intelligens tudás megszerzésére

A művészeti záróvizsga követelményei

A vizsga részei

A vizsga gyakorlati vizsgarészből áll

A vizsga tantárgya és időtartama

Néptánc, 8–10 perc

A vizsga tartalma

- A helyi tantervben meghatározott tájegységek táncrendjeiből a szaktanár állít össze tételsort
- A tételsor legalább négy táncrendet tartalmaz, melyből a vizsgázó a nemének megfelelő szerepben improvizál
- Először a kihúzott tétel szerint, majd a vizsgázó által szabadon meghatározott táncrend szerint

kell a táncokat bemutatni

– A tájegység táncrendjén kívül ismerniük kell még a tánc típusok nevét, a kísérő zenekari felállást, a jellegzetes viseleteket

A vizsga értékelése

- a táncrend ismerete, stílusos előadása,
- a tánc szerkezetének ismerete az improvizáció során,
- a tánc ritmikai, dinamikai, plasztikai megformálása,
- a táncos mozgás és a zene illeszkedése,
- a táncrendhez kapcsolódó táncfolklorisztikai ismeretek

A tananyag feldolgozásához szükséges kötelező (minimális) taneszköz

1 db tábla vagy flipchart

1 db történelmi Magyarország térkép vagy néprajzi térkép

Hangzóanyag lejátszására alkalmas lejátszó/erősítő, hangfal

Videó vagy DVD lejátszó, televízió vagy monitor

A tananyaghoz kapcsolódó könyvek, kiadványok

Néprajzi kézikönyvek, lexikonok, videó és/vagy DVD filmek

A tanulólétszámnak megfelelő, a tanulmányi versenyekhez és tanévzáró bemutatókhoz szükséges megfelelő népviseletek, lábbelik

IV.3.7. Népzenei alapismeretek

Népzenei alapismeretek az előképző 1-2., és az alapfokú 1-6. osztályokban

A népzenei alapismeretek az alapfokú és továbbképző évfolyamokon választható tantárgy. Tanításának célja, hogy a néptánc tantárgyon belül elsajátított zenei ismeretek kibővítésével járuljon hozzá a tanulók népzenei neveléséhez. Mutasson rá a tánc a zene az ének egységére,

összefüggéseire. Világítson rá a hangszeres népzene és a tánc összefüggéseire, nyújtson élményszerű ismereteket a jellegzetes népi hangszerekről, hangszer-együttesekről, zenekarokról. Segítse elő a komplex látásmód kialakulását, az elemző gondolkodást, az összefüggések felismerését. Nyújtson bővebb ismereteket a vokális népzene jellemzőiről, segítse elő a népi éneklési technika elsajátítását. A közösségi éneklés élménye és hangulata erősítse az összetartozás érzését. A tantárgy tanítása során a gyakorlati megközelítés, az élményszerzés dominál, amelynek eszközei a hangszerek bemutatása, zenehallgatás, zenefelismerés, bemutatás.

Előképző 1. év

Fejlesztési feladatok

- zenei élményanyag gyűjtése
- a tiszta és szép éneklés készségének kialakítása
- önálló dalkezdés és éneklés
- egyenletes járás, metrumérzék fejlesztése
- játékos daltanulás

Tananyag

- ismerjen mondókákat, kiolvasókat, népi gyermekjátékokat, azok dallamanyagát
- egyenletes mérőlüktetés, szolmizációs hangok, kézjelek, ritmusértékek ismerete
- a zenére figyelés kialakítása

Követelmények

- A tanuló ismerje a tanult népdalok szövegét és dallamát, az alapvető ritmusértékeket, ritmusképleteket, a tanult hangszer jellemzőit
- A tanuló legyen képes a népdalok csoportos bemutatására, a kezdőhanghoz történő igazodásra, a ritmusértékek, ritmusképletek gyakorlati alkalmazásár

Előképző, 2. év

Fejlesztési feladatok

- gyermekdalok, népszokások dalainak megismerése
- a „figyelmes”, kitartó zenehallgatás kialakítása

- egyenletes tempótartás, hangmagasság
- a zenei memória és rögtönzés fejlesztése
- ritmus és metrumérzék fejlesztése

Tananyag

- népi játékok és dallamainak éneklése szöveggel
- ritmuselemek, ostinatók hangoztatása, olvasása
- zenei írás-olvasás: vonalrendszer, a dó-helyek ismerete, ritmusjelek
- Az adott évfolyamon választott népi játékokhoz kötődő, a helyi tantervben meghatározott népdalok

Követelmények

A tanuló ismerje a tanult népdalok szövegét és dallamát, az alapvető ritmusértékeket, ritmusképleteket, a tanult hangszer jellemzőit

A tanuló legyen képes a népdalok csoportos bemutatására, a kezdőhanghoz történő igazodásra, a ritmusértékek, ritmusképletek gyakorlati alkalmazására

Alapfokú évfolyamok

1. évfolyam

Fejlesztési feladatok

- Az énekhang technikai adottságainak a légzés, a vokális hangzók, hangterjedelem fejlesztése
- A zenei képességek a hallás, intonálás, ritmusérzék, az egyszerű, érthető és kifejező szövegmondás képességének, a népdalok memorizálási képességének fejlesztése.
- Az ének és tánc egységének felismertetése, a tánc közbeni éneklés követelményeinek megismertetése
- Az adott évfolyamon választott táncokhoz kötődő népdalokon keresztül a 2/4-es lüktetésrend hangsúlyainak érzékeltetése, felismertetése
- Az éneklés közösségi élményének, örömeinek felfedezése, megélése

Tananyag

Negyedes, nyolcados ritmusértékek, ritmusképletek, ritmusgyakorlatok

A 2/4-es zenei lüktetés

D–r–m dallammagú népi játék dallamok, népdalok

Az adott évfolyamon választott táncokhoz kötődő, a helyi tantervben meghatározott népdalok

A választott dallamok csoportos megszólaltatása

Népi hangszerek: idiofon hangszerek

Követelmények

A tanuló ismerje a tanult népdalok szövegét és dallamát, az alapvető ritmusértékeket, ritmusképleteket, a tanult hangszer jellemzőit

A tanuló legyen képes a népdalok csoportos bemutatására, a kezdőhanghoz történő igazodásra, a ritmusértékek, ritmusképletek gyakorlati alkalmazására

2. évfolyam

Fejlesztési feladatok

- Az énekhang technikai adottságainak a légzés, a vokális hangzók, hangterjedelem fejlesztése
- A népi éneklési technika kialakítása
- A zenei képességek a hallás, intonálás, ritmusérzék, az egyszerű, érthető és kifejező szövegmondás képességének, a népdalok memorizálási képességének fejlesztése.
- Az adott évfolyamon választott táncokhoz kötődő népdalokon keresztül a 2/4-es lüktetésrend hangsúlyainak érzékeltetése ének és tánc közben egyaránt
- A tánc közbeni éneklés kritériumainak, a dallamívek megformálási szabályainak megismertetése, megvalósítása a gyakorlat során. A karikázó dalok éneklésének fejlesztése, bővítése
- Az előéneklés szabályainak, az előénekeshez történő igazodás technikájának elsajátítása, fejlesztése
- A közösségi éneklés élményének, örömeinek felfedezése, nagyobb és kisebb létszámú csoportokban egyaránt

Tananyag

A negyedes, nyolcados ritmusértékek, ritmusképletek, ritmusgyakorlatok

A 2/4-es zenei lüktetés

A dudaritmus

A kanásztánc ritmus

5–6 hangterjedelmű dallamok

Az adott évfolyamon választott táncokhoz kötődő, a helyi tantervben meghatározott népdalok

A választott dallamok csoportos, kiscsoportos megszólaltatása

Az előénekes feladata és funkciói, a bekapcsolódás módja

Népi hangszerek: duda

Követelmények

A tanuló ismerje a tanult népdalok szövegét és dallamát, az alapvető ritmusértékeket, ritmusképleteket, a tanult hangszer jellemzőit

A tanuló legyen képes a népdalok csoportos, kiscsoportos bemutatására, a kezdőhanghoz való igazodásra, a tanult dal előéneklésére, az előénekeshez történő bekapcsolódásra

3. évfolyam

Fejlesztési feladatok

– Az előadásmód jellemző vonásainak, megismertetése, a fokozatos tempónövelés, tempóváltás technikájának megvalósítása

– A hangterjedelem növelése, a magabiztos dalkezdés megvalósítása

– Az intonációs készség és a zenei hallás, hangszín fejlesztése

– A hangképzési technika és a megfelelő légzéstechnika elsajátítása

– A népi éneklési technika fejlesztése

– Az énekelt népzenei karakterek megformálásához szükséges forma, dallam és tempóérzék fejlesztése

– Az egyéni feladatvállalás, a szóló, duó, kiscsoportos éneklés ösztönzése

Tananyag

A negyedés, nyolcados ritmusértékek, ritmusképletek, ritmusgyakorlatok

A nyújtott és éles ritmus

A 4/4-es zenei lüktetés

A hangterjedelem növelés oktáv terjedelemig

A lassú, közepes és gyors tempó dallampéldákon keresztül

Az adott évfolyamon választott táncokhoz kötődő, a helyi tantervben meghatározott népdalok

A folklórismeret tantárgy témaköréhez kapcsolódó szokásdalok

A választott dallamok csoportos, kiscsoportos, egyéni megszólaltatása

Népi hangszerek: tekerő, klarinét

Követelmények

A tanuló ismerje a tanult népdalok szövegét és dallamát, az alapvető ritmusértékeket, ritmusképleteket, a tanult hangszerek jellemzőit

A tanuló legyen képes egy oktáv hangterjedelmen belüli éneklésre, a népdalok csoportos, kiscsoportos, egyéni bemutatására, a kezdőhanghoz történő igazodásra, az előénekeshez történő bekapcsolódásra

4. évfolyam

Fejlesztési feladatok

- Az előadásmód jellemző vonásainak megismertetése, a fokozatos tempónövelés, tempóváltás szabályainak tudatosítása
- A magabiztos dalkezdés elsajátítása
- Az énekelt népzenei karakterek megformálásához szükséges forma, dallam és tempóérzék fejlesztése
- A népi éneklési technika fejlesztése.
- Az intonációs készség, zenei hallás, hangképzési technika és a megfelelő hangszín kialakítása, a hangterjedelem növelése
- Az egyéni feladatvállalás, a szóló, duó, kiscsoportos éneklés ösztönzése

Tananyag

A negyedes, nyolcados ritmusértékek, ritmusképletek, ritmusgyakorlatok

A nyújtott és éles ritmus

A 4/4-es lüktetés

A hangterjedelem növelése oktávon túlra

A lassú, közepes és gyors tempó dallampéldákon keresztül

A *giusto* előadásmód

Az adott évfolyamon választott táncokhoz kötődő, a helyi tantervben meghatározott népdalok

A folklórismeret tantárgy témaköréhez kapcsolódó szokásdalok

Népi hangszerek: hegedű, brácsa, bőgő

A dallamhangszerek, kísérő hangszerek, játékmód

Az *esztam* és *dűvő* kíséret

Követelmények

A tanuló ismerje a tanult népdalok szövegét és dallamát, az alapvető ritmusértékeket, a *giusto* előadásmód jellemzőit, a hangszereket, kíséretmódokat

A tanuló legyen képes egy oktáv hangterjedelmen túl énekelni, a népdalok csoportos, kiscsoportos, egyéni bemutatására, a kezdőhanghoz való igazodásra, az előénekeshez történő bekapcsolódásra

5. évfolyam

Fejlesztési feladatok

- A zenei egységek érzékelésének elősegítése, zenei záratok és félzáratok felismertetése
- A *giusto* és a *parlando*, *rubato* előadásmód jellegzetes vonásainak megismerése és alkalmazása
- A kíséretmódok és a tánc összefüggéseinek vizsgálata
- A fokozatos tempónövelés, tempóváltás tudatos alkalmazása
- A népdalcsoport szerkesztési elveinek megismertetése
- A magabiztos dalkezdés elsajátítása
- Az intonációs készség, zenei hallás, hangképzési technika, megfelelő légzéstechnika kialakítása, a hangterjedelem és az éneklési kedv növelése
- Az egyéni feladatvállalás, a szóló éneklés ösztönzése

Tananyag

A negyedes, nyolcados ritmusértékek, ritmusképletek, ritmusgyakorlatok

A periódus, zárlat, félzárlat

A hangterjedelem növelése oktávon túlra

Az adott évfolyamon választott táncokhoz kötődő, a helyi tantervben meghatározott népdalok

A folklórismeret tantárgy témaköréhez kapcsolódó szokásdalok

Népi hangszerek: cimbalom, citera, tambura

A zene és tánc összefüggései tájegységek és tánc típusok szerint

Követelmények

A tanuló ismerje a tanult népdalok szövegét, dallamát, az alapvető ritmusértékeket, képleteket, a periódus fogalmát, a *giusto* előadásmódot, ahangszereket, kíséretmódokat

A tanuló legyen képes egy oktáv hangterjedelmen felül énekelni, a népdalok csoportos, kiscsoportos, egyéni bemutatására, a kezdőhanghoz való igazodásra, az előénekeshez történő bekapcsolódásra, a kíséretmódok felismerésére, a hangszerek felismerésére, a táncdallamok és tánc típus hallás utáni felismerésére és azonosítására

6. évfolyam

Fejlesztési feladatok

- A vokális népzene dialektusterületeinek, az éneklési technikák stílusjegyeinek megismertetése
- A dallam díszítéstechnika fejlesztése
- Az ismeretek szintetizálásának elősegítése
- A hangszeres népzene és a tánc típusok összefüggéseinek feltárása
- A stílusismeret, a zenefelismerés, az éneklési készség, a díszítéstechnika, a légzéstechnika, az előadásmód fejlesztése
- A vizsgahelyzetre való felkészítés

Tananyag

A negyedes, nyolcados ritmusértékek, ritmusképletek, ritmusgyakorlatok

A szinkópa

Az aszimmetrikus zenei lüktetés

Az 5/8-os lüktetésrend

A periódus, a pontszerkezet

A *parlando*, *rubato* és a *giusto* előadásmód

Az adott évfolyamon választott táncokhoz kötődő, a helyi tantervben meghatározott népdalok

A folklórismeret tantárgy témaköréhez kapcsolódó szokásdalok

A hangszerek, hangszer-együttesek, zenekari felállások tájegységek szerint

A zene és tánc összefüggései tájegységek és tánc típusok szerint

Zenefelismerés

Követelmények

A tanuló ismerje az emberi hang sajátosságait a tanult népdalok szövegét, dallamát, az alapvető ritmusértékeket, képleteket, a periódust, a különböző előadásmódokat, a hangszereket, a kíséretmódokat

A tanuló legyen képes egy oktáv hangterjedelmen felül énekelni, a népdalok csoportos, kiscsoportos, egyéni bemutatására, a kezdőhanghoz való igazodásra, az előénekeshez történő bekapcsolódásra, a kíséretmódok felismerésére, a hangszerek felismerésére, a táncdallamok és tánc típus hallás utáni felismerésére, azonosítására. Az eddig tanult ismeretek összegzésére, a tananyag összefüggéseinek felismerésére.

IV.4. Képző – és iparművészeti ág

IV.4.1. Célrendszere és funkciói

Az alapfokú művészetoktatás célja, hogy hozzásegítse a tanulókat a külvilág tudatos érzékeléséhez, tanulmányozásához, valamint a belső látás és a képzelet finomításához, tudatosításához. A tanulók belső világának gazdagítása teszi lehetővé, hogy egész személyiségük használni és hasznosítani tudja az összegyűjtött és egyre tudatosabban szelektált vizuális információkat. Az élményszerű tapasztalások és képzetek teremtik meg az önmeghatározások és önkifejezések egyre differenciáltabb formáit.

Az alapfokú művészetoktatás követelménye és tantervi programja lehetőséget nyújt az esztétikai érzékenység – nyitottság, igényesség, ízlés, erkölcsi fogékonyság – alakítására, a látás kiművelésére és tudatosítására. A követelmény és tantervi program bővíti a képi műveltséget, a képi emlékezetet és képzeletet. A tervező, konstruáló, anyagformáló, eszközhasználó, tárgykészítő és környezetalakító tevékenységek gyakorlata finomítja a kéz ügyességet, technikai érzékenységet, valamint erős érzelmi–motivációs bázist teremt, mely fejleszti a gondolatok, érzések, elképzelések, tapasztalatok vizuális eszközökkel való megjelenítésének képességét is.

A program keretében folyó vizuális nevelés alkalmat ad a képző– és iparművészeti tevékenységek iránt érdeklődő tanulók szellemi és gyakorlati képességeinek fejlesztésére, biztosítja a különböző művészeti szakterületeken való jártasságok megszerzését. A képzés nagymértékben elősegíti a tanulók személyiségfejlődését és biztosítja a tehetséggondozás lehetőségét. Figyelembe veszi az életkori sajátosságokat; a tanulók érdeklődésére, a kézműves hagyományokra, valamint a klasszikus és kortárs képző–és iparművészeti, médiaművészeti értékekre építve gyarapítja ismereteiket, s alakítja készségeiket. Az alapfokú és továbbképző évfolyamokon fejleszthetik vizuális műveltségüket, és különféle szakirányú területeken szerezhhetnek jártasságot.

A vizuális művészeti oktatás megismerteti a tanulókkal az adott művészeti ág műfaji sajátosságait, a művészi kommunikáció megjelenítési módjait. A képzés célja az is, hogy a múlt értékeit megszerettesse és tovább éltesse, segítsen a hagyománytisztelet megteremtésében.

A képző- és iparművészeti ág sajátosságai

- tevékenységközpontúság – a tanulók a vizuális tananyagtartalmakat, feladatokat gyakorlati, tapasztalati módon, különböző tevékenységek által, komplex témákba ágyazottan dolgozzák fel, amelyben a cselekvésből származó tapasztalat adja a tanulás alapját,
- feladattudatosság – egy témával, témakörrel való hosszabb idejű elmélyült foglalkozás, mely elősegíti a tanulók türelmének, kitartásának fejlődését,
- alkotói magatartás – amelyben fontos szerepet kap a nyitottság, az egyéni látásmód, a lényegkiemelés, a problémaérzékenység és problémamegoldás képessége,
- komplexitás – amely átjárhatóságot biztosít a képző- és iparművészeti, a népművészeti és médiaművészeti területek között, illetve az egyéb művészeti ágak között,
- folyamatszerűség az egyes feladatok végig vitelében és a szervesen kapcsolódó, egymásra épülő feladatsorokban, projekteken,
- kreatív cselekvőképesség, melynek fontos részterülete a kísérletező kedv, bátorság, lényeglátás, szituativitás, döntésképeség, nézőpontváltás, sorrendmódosítás,
- interaktivitás és együttműködési készség, mely feltételezi a személyközi kapcsolatokat aktivitását, a kooperációt és innovációt,
- tanulók önkifejezési készségének kialakítása és mélyítése a személyre szabott feladatok, egyéni korrektúra megvalósulása révén,
- szociális érzékenység és empátia, az én- tudatosság, önszabályozás és önállóság fejlesztése.

IV.4.2. A képzés struktúrája

Tanszakok és tantárgyak

Képzőművészeti tanszak (előképző 1–2. évfolyam + 1–3. alapfokú évfolyam)

Főtárgy: Vizuális alapozó gyakorlatok (előképző 1–2. évfolyam)

Grafika és festészet alapjai (1–3. alapfokú évfolyam)

Kötelező tantárgy: Vizuális alkotó gyakorlat(1–10. évfolyam)

Választható tantárgy: Vizuális alapozó gyakorlatok (előképző 1–2. évfolyama)

Népművészet (1–10. évfolyam)

Művészettörténet (3-10. évfolyam)

Tanszakok és főtárgyaik a 4. alapfokú évfolyamtól a továbbképző 10. évfolyamáig

Fém– és zománcműves tanszak - Fém– és zománcműves műhelygyakorlat

Fotó és film tanszak - Fotó és film műhelygyakorlat

Grafika és festészet tanszak - Grafika és festészet műhelygyakorlat

Környezet– és kézműves kultúra tanszak - Környezet– és kézműves kultúra műhelygyakorlat

Szobrászat és kerámia tanszak - Szobrászat és kerámia műhelygyakorlat

Textil– és bőrműves tanszak - Textil– és bőrműves műhelygyakorlat

Kötelező tantárgy: Vizuális alkotó gyakorlat(1–10. évfolyam)

Választható tantárgyak: Népművészet (1–10. évfolyam)

Művészettörténet (3-10 évfolyam)

A tantárgyak tartalma

Moduláris rendszer szerint *alapmodul* a vizuális alkotó gyakorlat, a grafika és festészet alapjai, *egyedi szakmai modul* a műhelygyakorlat.

A vizuális alapozó gyakorlatok az előképző első két évfolyamának komplex művészeti tantárgya. Sokszínű alkotó játékokra ad lehetőséget. A legkülönbözőbb anyagok, eszközök, technikák megismerése segíti a gyermekek kreativitásának kibontakozását és a tradicionális kézművesség értékeinek továbbadását.

A vizuális alkotó gyakorlat a képző–és iparművészeti ág, az ősi és kézműves tárgyformálás, a médiaművészet sokféle tevékenységének megismertetésére szolgál. Feladata a vizuális eszköztár bővítése, a művészi kifejezési formanyelv kialakítása, gazdagítása, változatos kreatív feladatsorokon keresztül.

A grafika és festészet alapjai tantárgy a képi kifejezés változatos módjainak elsajátítását és alkalmazását teremti meg. Előkészíti és megalapozza a művészi igényű szakmai munkát.

A műhelygyakorlat lehetővé teszi az ősi, a hagyományos és a kortárs képző– és iparművészeti, valamint médiaművészeti szakirányú tevékenységek elsajátítását. A tanuló a helyi lehetőségektől függően a műhelygyakorlatok közül érdeklődésének és képességének megfelelően választ.

Óraterv

Tantárgy	Évfolyamok											
	Előképző		Alapfok						Továbbképző			
	(1.)	(2.)	1.	2.	3.	4.	5.	6.	7.	8.	9.	10.
Főtárgy	(2)	(2)	2	2	2	2	2	2	2	2	2	2
Kötelező tantárgy			2	2	2							
Kötelezően választható tantárgy						2	2	2	2	2	2	2
Választható tantárgy	(2)	(2)	1-2	1-2	1-2	1-2	1-2	1-2	1-2	1-2	1-2	1-2
Összes óra:	(2-4)	(2-4)	4-6	4-6	4-6	4-6	4-6	4-6	4-6	4-6	4-6	4-6

A fenti táblázat „Összes óra” rovatában az első számok az ajánlott heti minimális óraszámra, míg a második helyen szereplő számok a szakmai program optimális teljesítéséhez szükséges időre utalnak. Az előképző évfolyamokat nem kötelező elvégezni.

A vizuális alkotó gyakorlat és a műhelygyakorlatok óraszámát 1-3 vagy 3-1 arányban átcsoportosítható.

A főtárgyak képzési ideje:

2 előképző évfolyam: Vizuális alapozó gyakorlatok

3 alapfokú évfolyam: Grafika és festészet alapjai

3 alapfokú + 4 továbbképző évfolyam: Fém- és zománcműves műhelygyakorlat, Fotó és film műhelygyakorlat, Grafika és festészet műhelygyakorlat, Környezet- és kézműves kultúra műhelygyakorlat, Szobrászat és kerámia műhelygyakorlat, Textil- és bőrműves műhelygyakorlat

A tanítási órák képzés ideje: 45 perc

IV.4.3. Kiemelt kompetenciák a képző-és iparművészeti oktatás területén

A képző-és iparművészeti oktatás általános fejlesztési követelményei közé tartozik a kompetenciafejlesztés. A kiemelt kompetencia területek a vizuális művészeti alkotótevékenység által a személyiség fejlesztését, az önkifejezés kibontakoztatását segítik.

Olyan tulajdonság-együttest alakítanak ki, amely lehetővé teszi a változó élethelyzetekhez való rugalmas alkalmazkodást, a probléma felismerést, a probléma megoldást.

Bemeneti kompetenciák: iskolai előképzettség nem szükséges

Szakmai kompetenciák: A környezet által közvetített üzenetek befogadása

A környezet által közvetített üzenetek értelmezése

Tervezési készség

Alkotói magatartás

Kreativitás

Vizuális gondolkodás

Vizuális kifejezőkészség

Eszközhasználati készség

Anyaghasználati készség

Komplex szemlélet

Tudatos környezetformálás igénye

Biztonságos munkavégzés képessége

Az esztétikum iránti igény és befogadóképesség

Problémaérzékenység

Véleményformálási képesség

Személyes kompetenciák: Nyitottság

Fejlődőképesség

Önállóság

Önkifejezés

Rugalmasság

Érzékenység

Kísérletező kedv

Interaktivitás - személyközi kapcsolatok aktivitása, kooperáció.

Társas kompetenciák: Motiválhatóság

Empatikus készség
Együttműködési készség
Kezdeményezőkézség
Segítőkézség

Módszerkompetenciák:Figyelemösszpontosítás

Gyakorlatias feladatértelmezés
Ismeretek helyénvaló alkalmazása
Következtetési képesség
Kreativitás, ötletgazdagság
Módszeres munkavégzés
Nyitott hozzáállás
Probléma felismerés, –megoldás
Tervezési készség
Új ötletek, megoldások kipróbálása
A munkakörnyezet tisztántartása

A művészeti alapvizsga és záróvizsga általános követelményei

A művészeti alapvizsgára és záróvizsgára bocsátás feltételei

Művészeti alapvizsgára az a tanuló bocsátható, aki az alapfokú művészetoktatási intézmény utolsó alapfokú évfolyamát sikeresen elvégezte, és a vizsgára jelentkezett.

Művészeti záróvizsgára az a tanuló bocsátható, aki az alapfokú művészetoktatási intézmény utolsó továbbképző évfolyamát sikeresen elvégezte, és a vizsgára jelentkezett.

A művészeti alapvizsga és záróvizsga követelményei, feladatai meghatározásának módja

A művészeti alapvizsga és záróvizsga követelményeit, vizsgafeladatait – valamennyi vizsga tantárgy tekintetében – az alapfokú művészetoktatás követelményei és tantervi programja figyelembevételével kell meghatározni.

A művészeti alapvizsga és záróvizsga feladatait a követelmények alapján a vizsgát szervező intézmény állítja össze oly módon, hogy azokból mérhető és elbírálható legyen a tanuló felkészültsége és gyakorlati tudása.

Az alapvizsga és záróvizsga feladatait a vizsgabizottság elnöke hagyja jóvá. Amennyiben az nem, felel meg a követelményeknek, átdolgoztathatja.

A művészeti alapvizsga és záróvizsga vizsga tantárgyak

- Műhelygyakorlat
- Vizuális alkotó gyakorlat

A fentiekén felül szabadon választható vizsgatantárgy:

- Művészettörténet
- Népművészet

A szabadon választható vizsgatantárgyak esetén a művészeti alapvizsga és záróvizsga írásbeli és szóbeli vizsgarészekből áll. A szabadon választható tantárgyak közül vizsgatantárgynak csak az a tantárgy választható, amelyet az intézmény pedagógiai programja szerint biztosít, valamint amely esetében a tanuló a tantárgy tanításának utolsó évfolyamán az előírt tantárgyi követelményeknek eleget tett.

A művészeti alapvizsga és záróvizsga egyes részei alóli felmentés

Mentesülhet - részlegesen vagy teljes mértékben - az adott tantárgyból a művészeti alapvizsga, illetve záróvizsga letétele alól az a tanuló, aki az országos művészeti tanulmányi versenyen – egyéni versenyzőként – helyezést ért el vagy a versenyfelhívásban meghatározott teljesítményi szintet teljesítette.

Ha a tanuló már rendelkezik a képző- és iparművészeti ág valamelyik tanszakán megszerzett alapvizsga- vagy záróvizsga-bizonyítvánnyal, akkor felmentés adható a vizuális alkotógyakorlat főtárgyból. A műhelygyakorlat vizsgarész alól felmentés nem adható.

A művészeti alapvizsga és záróvizsga minősítése

A tanuló teljesítményét a művészeti alapvizsgán és a záróvizsgán vizsga tantárgyanként külön-külön osztályzattal kell minősíteni.

A művészeti alapvizsga, illetve záróvizsga eredményét a vizsga tantárgyakból kapott osztályzatok számtani közepe adja. Ha az átlagszámítás eredménye öt tizedre végződik, a vizsga tantárgy végső eredményének a meghatározásában a műhelygyakorlat tantárgyból kapott osztályzat a döntő.

Eredményes művészeti alapvizsgát, illetve záróvizsgát tett az a tanuló, aki valamennyi előírt vizsga tantárgy vizsgakövetelményeit teljesítette.

Sikertelen a művészeti alapvizsga, illetve záróvizsga, ha a tanuló valamely vizsgarészből, illetve vizsga tantárgyból elégtelen érdemjegyet kapott. Sikertelen vizsga esetén a tanulónak csak abból a vizsgarészből, illetve vizsga tantárgyból kell javítóvizsgát tennie, amelynek vizsgakövetelményét nem teljesítette.

IV.4.4. Képzőművészeti tanszak

Vizuális alapozó gyakorlatok, előképző 1 – 2. évfolyamok

A vizuális alapozó gyakorlatok célja az érzékelés, a befogadó készségek fejlesztése. A művészettel való játékos ismerkedésen keresztül a pozitív lelki tulajdonságok gyarapítása, az esztétikai érzékenység, a nyitottság kialakítása. A kifejezéshez, alkotáshoz szükséges képességek fejlesztése.

Az alapozó gyakorlatok feladata az alkotói képességek fejlődéséhez való hozzájárulás komplex, játékos, élményszerű művészeti tevékenységek által.

Előkészítő évfolyamok

1–2. évfolyam

Fejlesztési feladatok

- A közvetlen érzéki tapasztalás (hallás, látás, tapintás) útján megszerzett élmények képi, plasztikai feldolgozási képességének fejlesztése.
 - A természeti és tárgyi környezet szépségeinek felfedeztetése.
 - A hagyományok élményszerű megismertetése.
 - Egyszerű kézműves tevékenységek iránti nyitottság kialakítása:
 - Az arányok, színek, formák, felületek, tömegek és a tér felfedeztetése játékos tevékenységeken keresztül.
 - Az önkifejezés változatos formáinak megismertetése.
 - Az egyéni és csoportos alkotómunka alapelemeinek elsajátíttatása.
 - Örömteli munkával a személyes megnyilvánulásnak teret adó alkotótevékenység motiválása.
- Kreatív munkára és gondolkodásra nevelés.

Tananyag

Feladatcsoportok

Érzékszervi tapasztalások

- Színek, formák, hangok megfigyelése, hasonlóságaik észrevétele
- Hangokkal, mozgással, látvánnyal való analogikus játékok
- Dramatizálással, mozgással, hanggal érzelmek, élmények kifejezése
- A ritmus és a megélt mozgás vizuális megjelenítése

Vonal, forma

- A vonal és a folt megjelenési formái a valóságban és a képzőművészetben
- A forma gazdasága
- Pont-, vonal-, folt- és formaképző játékok

Felületek

- A környezet felületeinek megismerése élményszerű tapasztalatok biztosításával
- Felületképzési játékok síkban és plasztikában változatos anyagokkal

Méreték és arányok

A méretek és arányok érzékletes megtapasztalása (kisebb, nagyobb; hosszabb, rövidebb, sovány, kövér)

- Játékos arányváltó feladatok

A színek világa

- A színek hangulati hatásának átélése, alkalmazása
- Színkeverési játékok

Téri élmények

- A sík és a tér megtapasztalása
- Térjátékok (kinn, benn fent, lent). Zárt és nyitott terek
- Téri élmények rajzi, plasztikai megjelenítése

Idő élmények

- Az idő múlásának és a változás megtapasztalása
- Eseménysort kifejező képsorozat, leporelló készítése
- Egyszerű animációs játékok

Mese és valóság

- A mesebeli világok, lények, történések síkban és plasztikában
- Környezetünk formái, szereplői sík és plasztikus formában

Tárgykészítés

- Játékok, használati és ajándéktárgyak létrehozása (mézeskalács, textílfonatok, papírhajtogatások, papírdombormű, agyag- vagy gipszfigurák)
- Hagyománytárgyak készítése

Grafika-és festészet tanszak

Grafika és festészet alapjai – 1 – 3. alapfokú évfolyam

A grafika és festészet alapjai tantárgy célja a képi világ, aképi kifejezés különböző módjainak megismertetése. A fantázia kibontakoztatása, a valósággal való összekapcsolása. Változatos felfedező és alkotó folyamatokon keresztül hozzásegíteni a tanulókat az önálló, kreatív tevékenységekhez.

A tantárgy feladata előkészíteni és megalapozni a művészi igényű szakmai munkát.

Alapfokú évfolyamok

1. évfolyam

Fejlesztési feladatok

- A környezet esztétikumára érzékeny nyitott szemlélet kialakítása.
- A grafikai és festészeti munkához szükséges eszköz- és anyaghasználati készség fejlesztése.
- A vonallal, színnel, felülettel, díszítménnyel, kompozícióval kapcsolatos tapasztalatok játékos gazdagítása.
- A képalkotáshoz szükséges érzéki tapasztalások és technikai ismeretek átadása.
- Örömteli munkával a személyes megnyilvánulásnak teret adó alkotótevékenység motiválása.
- Kreatív gondolkodásra, alkotásra nevelés.

Tananyag

Grafikai és festészeti ismeretek

- A vonal megjelenési formái
- A szín szerepe az érzelmek, hangulat kifejezésében
- A forma, folt, felület és textúra jelentése és létrehozásának lehetőségei
- A gyűjtés, gyűjtemény létrehozásának módjai
- Részlet és nagyítás
- A díszítés sajátosságai
- A nyomhagyás egyszerű technikái
- Kompozíciós alapismeretek
- Az illusztratív ábrázolás
- Eszközhasználati és munkavédelmi ismeretek

Feladatcsoportok

A vonal

- A vonal megjelenési formái a valóságban és a képzőművészetben. Játékos felfedezések
- A vonal, mint mozgásnyom
- Eltérő célú és irányú mozgások megfigyelése, létrehozása
- Változatos mozdulatokkal, mozgással hagyott nyomok más–más felületeken és anyagokon

A szín

- Szín és mozgás
- Különböző mozgások, mozdulatok (simogatás, dobolás) által keltett érzelmek kifejezése színekkel
- Mozdulatok, mozdulatsorok színes lenyomatai nagyméretű felületeken kézzel, szivaccsal, széles ecsettel
- Színek és élmények közti asszociatív kapcsolat
- Érzelmek, hangulatok megjelenítése különböző formájú és anyagú felületeken absztrakt színfoltokkal
- A kedvenc tárgy, lény jellemének kifejező ábrázolása színekkel szokatlan formájú felületeken
- A tárgy, lény hangulatváltozásainak megjelenítése színek segítségével

Felület és forma

- Különbőféle felületek és formák által kiváltott érzelmek

- Játékos forma– és felületalakítási kísérletek
- Gesztusok által létrehozott foltok, felületek
- Különböző érzelmi állapotok lenyomata

Felület és textúra

- A környezet felületeinek megismerése élményszerű tapasztalatok által
- Vizuális és taktilis érzékelés közti kapcsolat
- Különböző felületű, textúrájú anyagok gyűjtése, meghatározott szempontok szerinti csoportosításaik
- A gyűjtött anyagok kollázsként való felhasználása
- Különböző anyagok felületének tapintással való érzékelése (bekötött szemmel)
- A tapintási élmények megfogalmazása, megjelenítése, tapintási napló, térkép készítése

Minta a környezetben

- Környezetünkben levő tárgyakon található mintákból gyűjtemény létrehozása
- A gyűjtött minták egy–egy részletének nagyítása, új kontextusba helyezése

Díszítés, díszítmények

- Lapok felületek díszítése grafikai és festészeti technikákkal, jelentést hordozó motívumokkal

Nyomhagyás

- Különböző formájú, felületű tárgyakkal foltok, rajzolatok létrehozása
- Az elkészített nyomatok kiegészítése, továbbfejlesztése jelentést hordozó illusztratív alkotással, filctollal, festékekkel

Kompozíció

- Képi elemek rendezése
- Ugyanazon elemekből eltérő hatású, egyensúlyú kompozíciók összeállítása monokróm festéssel, kollázssal, egyszerű nyomhagyással

Képalkotás

- Illusztrációk készítése mesék, események szereplőinek nagyméretű ábrázolásával
- Történetek, mesék jeleneteinek illusztratív megfogalmazása grafikai és festészeti

eszközökkel, anyagokkal (grafit, toll, kréta, vízfesték, kollázs)

Értékelés és kiállítás–rendezés

Követelmény

A tanuló ismerje:

- a vonal megjelenési formáit,
- a szín szerepét az érzelmek, hangulat kifejezésében,
- a forma, folt, felület és textúra jelentését és létrehozásának lehetőségeit,
- a díszítés sajátosságait,
- a nyomhagyás egyszerű technikáit,
- a kompozíciós alapismereteket,
- az illusztratív ábrázolás alapjait.

Legyen képes:

- mozgásnyomok vonallal történő rögzítésére,
- az érzelmek vonallal, színnel történő ábrázolása,
- forma, folt, felület és textúra létrehozására,
- a nyomhagyás egyszerű technikáinak alkalmazására,
- képalkotásra,
- gyűjtemény létrehozására,
- eszközhasználati és munkavédelmi szabályok betartására.

2. évfolyam

Fejlesztési feladatok

- A grafikai és festészeti munkához szükséges eszköz- és anyaghasználati készség fejlesztése.
- A vonallal, színnel, felülettel, díszítménnyel, kompozícióval kapcsolatos tapasztalatok gazdagítása.
- A képalkotáshoz szükséges érzéki tapasztalások és technikai ismeretek átadása.
- Örömteli munkával a személyes megnyilvánulásnak teret adó alkotótevékenység motiválása.
- Kreatív gondolkodásra, alkotásra nevelés.

Tananyag

Grafikai és festészeti ismeretek

Vonal a térben

A szín szerepe és hatása a tárgyakon és a térben

A színek és lelki minőségek

Felület és textúra kontrasztok és létrehozásának lehetőségei

A gyűjtés, gyűjtemény létrehozásának módjai

A díszítés sajátosságai

A tárgyak funkciója és díszítése közti kapcsolat

Egyszerű nyomatok

A kiemelés

Az illusztratív ábrázolás

Eszközhasználati és munkavédelmi ismeretek

Feladatcsoportok

A vonal

- Vonalak a térben
- Vonalszerű anyagokkal (kötél, szalag) térjátékok, installációk létrehozása
- A létrehozott vonalterek megjelenítése különböző grafikai eszközökkel
- Az elkészült grafika továbbfejlesztése, alakítása variációk, sorozatok formájában

A szín

- A színek és térbeli formák kapcsolata a mesékben és a valóságban
- Színes terek, téri formák létrehozása, térátalakítások
- Különböző színű vagy különböző színűre festett talált tárgyak (textilek, dobozok, fonalak) segítségével eltérő funkciójú és hangulatú színes terek megépítése
- A létrehozott terek által nyújtott élmények megjelenítése festéssel, kollázzsal
- Tulajdonságok, fogalmak rokonítása, összekapcsolása színekkel és egyszerű térbeli formákkal, tárgyakkal
- Térbeli formák, tárgyak felületének átalakítása festéssel, tárgymesék létrehozása
- Egy konstruált tér hangulatának, jelentésének módosítása színcserével

Felület és forma

- Ellentétek, felületi kontrasztok
- Semleges, nyugodt felületeken markáns ellentétek, felületi kontrasztok létrehozása
- A gesztusokkal létrehozott foltok, felületek által közvetített információk

Felület és textúra

- Különböző felületeket, textúrákat ábrázoló képek, fotók gyűjtése, csoportosítási lehetőségek
- A gyűjtött fotók, fénymásolatok grafikai kiegészítései, átalakításai
- Az elkészült lapokból illetve a gyűjtött fotókból kollázsok, képtárgyak készítése

Minta a környezetben

- Növények, állatok fotóin, illetve mikroszkopikus felvételeken található minták, mintázatok gyűjtése
- A gyűjtött mintakincs szabad felhasználása méret és léptékváltással

Díszítés, díszítmények

- Funkcióval, jelentéssel bíró plasztikus tárgyak felületének megmunkálása, díszítése grafikai és festészeti technikákkal

Egyszerű nyomatok

- Képi üzenetek létrehozása egyszerű sokszorosítási technikákkal (papírdúc, papír- vagy műanyagkarc, sablon átfújással)

Kompozíció

- A kiemelés szerepe és lehetőségei a valóságban, a mesékben és a különböző művészeti ágakban
- A kép egyes szereplőinek, elemeinek hangsúlyozása (formával, mérettel, színnel, aránnyal, nézőponttal, felülettel, kontraszt alkalmazásával, elhelyezéssel)

Képalkotás

- Illusztrációk készítése
- Történetek, mesék jeleneteinek illusztratív ábrázolása grafikai és festészeti eszközökkel, anyagokkal, valamint ezek kombinált megoldásaival (festett ceruzarajz, színezett tollrajz, kollázs, vegyes technika)

Értékelés és kiállítás–rendezés

Követelmény

A tanuló ismerje:

- vonal a térképző szerepét,
- a szín szerepét, hatását a tárgyakon és a térben,
- felület és textúra kontrasztok létrehozásának lehetőségeit,
- a gyűjtés, gyűjtemény létrehozásának módjait,
- a díszítés sajátosságait,
- a tárgyak funkciója és díszítése közti kapcsolatot,
- a kiemelés módjait,
- az illusztratív ábrázolás sajátosságait.

Legyen képes:

- vonalvariációk létrehozására,
- a lelki minőségek kifejezésére,
- felület és textúra kontrasztok létrehozására,
- egyszerű nyomatok készítésére,
- képalkotásra,
- gyűjtemény létrehozására,
- eszközhasználati és munkavédelmi szabályok betartására.

3. évfolyam

Fejlesztési feladatok

- A grafikai és festészeti munkához szükséges eszköz és anyagszállítási készség fejlesztése.
- A vonallal, színnel, felülettel, díszítéssel, kompozícióval kapcsolatos tapasztalatok gazdagítása.
- A képalkotáshoz szükséges érzéki tapasztalások és technikai ismeretek átadása.
- Örömteli munkával a személyes megnyilvánulásnak teret adó alkotótevékenység motiválása.
- Kreatív gondolkodásra, alkotásra nevelés.
- Az önkifejezés változatos formáinak alkalmazása.

Tananyag

Grafikai és festészeti ismeretek:

- A vonal és a mozgás-változás
- A színek egymáshoz való viszonya
- A színek érzelmi minősége
- Színharmóniák, színkontrasztok
- A forma, felt, felület és textúra kifejező használata
- A gyűjtés, gyűjtemény felhasználásának lehetőségei
- A funkció és díszítés
- Egyedi motívumok, motívumrendszer
- Dombornyomat
- Kompozíciós variációk
- Illusztratív sorozatok
- Eszközhasználati és munkavédelmi ismeretek

Feladatcsoportok

A vonal

- Változások vizuális nyomai
- A valóságos és képzeletbeli változások nyomainak megjelenítése különböző grafikai és festészeti technikákkal
- Improvizatív és tudatos vonal- és hangjátékok
- Különböző hatású, karakterű hangok, zajok, zenék inspiráló hatására különböző karakterű vonalak, rajzos vonalszövetek készítése

A szín

- Színfoltok festése zene hangulatára
- A színek egymáshoz való viszonya, a színek érzelmi minősége
- Természeti jelenségek színekkel és színárnyalatokkal való kifejezése
- Egy-egy szín más színekkel való kapcsolatának mesén, dramatikus játékon keresztül történő átélése, az élmények megfestése
- Árnyalt vizuális minőségek, színharmóniák
- Fogalmakkal, hangokkal, mozdulatokkal leírható tartalmak megjelenítése színek, színharmóniák által
- Színkontrasztok, tartalmi ellentétek
- Színkontrasztok, színellentétek festése – melyek tartalmi ellentéteket és belső élményeket juttatnak felszínre – különös tekintettel a sötét-világos kontrasztra

A felület

- Felület és ábrázolási szándék
- Különböző érzelmi, hangulati állapotok megjelenítése a megismert technikákkal, felületalakítási lehetőségekkel változatos műfaji kísérletek során
- Foltok, folthatárok
- A valóságban látható éles és elmosódott kontúrok megfigyelése és megjelenítésük
- Transzparencia, ellenfény, a részletek láthatósága

Textúra képzés

- Különböző anyagok segítségével, felhasználásával (homok, gipsz, fonal, drót, szögek) változatos textúrájú felületek létrehozása
- Az elkészült lapokból képtárgyak készítése

Minta a környezetben

- Műalkotásokról, építményekről, fotókról minták, ornamentikák gyűjtése
- A gyűjtött és továbbgondolt mintakincs felhasználása tárgyakon

Díszítés, díszítmények

- Funkcióval, jelentéssel bíró mikroterek külső–belső elemeinek díszítése grafikai és festészeti technikákkal
- A mikroterek lakóinak, lényeinek egyedi megjelenítése

Sablon nyomatok

- Meghívó, plakát, képregény készítése sablonnyomat segítségével (kivágott papír vagy műanyag motívumokkal)

Dombornyomatok

- Különböző anyagok, tárgyak segítségével plasztikus papírnyomatok készítése

Kompozíció

- Komponálási módok
- Játékos kísérletek, variációk egy saját alkotás, illetve különböző reprodukciók képi elemeinek, szereplőinek átrendezésére

Képalkotás

- Illusztrációk készítése
- Történetek, mesék jeleneteinek illusztratív ábrázolása sorozatokban grafikai és festészeti technikákkal (monotípia és kollázs–technika vonalas, festett kiegészítéssel, krétarajzzal, karcnyomatokkal)

Értékelés és kiállítás–rendezés

Követelmény

A tanuló ismerje:

- a mozgás–változás vonallal történő kifejezésének lehetőségeit,
- a színek egymáshoz való viszonyát,
- a színek érzelmi minőségét,
- a színharmóniákat, szíkontrasztokat,
- a gyűjtés, gyűjtemény felhasználásának lehetőségeit,
- a funkció és díszítés kapcsolatát,
- a dombornyomat készítésének technikáját.

Legyen képes:

- a vonal, forma, folt, felület, szín és textúra kifejező használatára,
- egyedi motívumok, motívumrendszer alkalmazására,
- dombornyomat készítésére,
- a kompozíciós variációk, illusztratív sorozatok készítésére,
- eszközhasználati és munkavédelmi szabályok betartására.

IV.4.5. Környezet– és kézműves kultúra tanszak

Főtárgyak a 4. alapfokú évfolyamtól a továbbképző 10. évfolyamáig

Környezet– és kézműves kultúra műhelygyakorlat

A környezet–és kézműves kultúra műhelygyakorlat célja a környezetkultúra és a kézműves tevékenységek iránti nyitottság kialakítása, az általános és szakirányú ismeretek átadása révén a környezettudatos magatartás, az igényes kézműves tárgyalkotás képességének megalapozása. Célja továbbá a munkakultúra, a feladattudatos, kitartó munkavégzés alapjainak elsajátítása, azoknak az elméleti és gyakorlati ismereteknek a megalapozása, melyek a tervezéstől a kivitelezésig biztosítják a meghatározott célú feladat, alkotómunka elvégzését. Mindezzel a környezetharmonikus életvitel, a környezetalakítás képességének, az értékteremtés, –megőrzés igényének kialakítása.

A műhelygyakorlat feladata a környezetkultúra, az ember alkotta tárgyi világ széleskörű megismertetése, a kézműves tevékenységek szerepének feltárása a mindennapi életben és a modern viszonyok közt. A hazai és az egyetemes tárgykultúra kiemelkedő alkotásain keresztül megismertetni a tanulókkal a tárgykultúra funkcionális területeit, a felhasználható anyagokat, tulajdonságaikat, az alkalmazott eszközöket, használatukat, a készítési technikákat, az

esztétikai törvényszerűségeket. Feladata emellett az ismeretek alkotó jellegű alkalmazásának elsajátítása, a múlt értékeinek a mai környezet- és tárgykultúrába való szerves beépítési lehetőségeinek felismertetése. A hagyományok megismertetésével múltunk, népművészeti és iparművészeti örökségünk megbecsülése, megszerettetése, a hovatartozás-tudat mélyítése. Más korok és népek környezet- és tárgykultúrájának megismertetésével a látásmód szélesítése, az empátia és a tolerancia kialakítása. Tárgyelemzéseken és a tárgyalkotó tevékenységen keresztül, a tárgy, a környezet és az ember viszonyának felfedeztetése, a természethez, környezethez való kötődés mélyítése, a helyes felhasználói és fogyasztói magatartásformák kialakítása. Az alkotói tevékenységen keresztül a manuális és konstruáló képességek fejlesztése, az esztétikai érzékenység és ítélőképesség mélyítése, az önkifejezés, az önmegvalósítás lehetőségének felfedeztetése. A környezet-és kézműves kultúra műhelymunka baleset- és környezetvédelmi előírásainak megismertetése.

Ennek érdekében az oktatás a tanuló életkori sajátosságait figyelembe véve az alapfok és a továbbképző évfolyamain egyaránt hangsúlyosan alapoz a gyűjtőmunkára, a rekonstruálás és az átírás metodikájára, a kreativitásra. Az elsajátítandó elméleti és gyakorlati témakörök, tartalmak komplex szemlélettel, egymással szintézisben lévő rendszert alkotva jeleníthetők meg a tanítás folyamatában. Az élményszerű tapasztalatszerzés, az önművelés megalapozása érdekében javasolt könyvtár-, múzeum- és kiállítás-látogatások beépítése a műhelymunkába.

Alapfokú évfolyamok

4. évfolyam

Fejlesztési feladatok

- A környezetkultúra és a kézműves tevékenységek iránti nyitottság kialakítása.
- A környezetkultúra, az ember alkotta tárgyi világ területeinek bemutatása, a kézműves tevékenységek szerepének feltárása. Irányított megfigyelések által élményszerű tapasztalatszerzés biztosítása.
- Akörnyezet- és kézműves kultúra műhely és a műhelymunka megismertetése.
- A tárgyalkotás során alkalmazható egyszerű technikák elsajátításával a manuális és konstruáló képességek fejlesztése.
- A felhasználható anyagok, az alakításukhoz szükséges eszközök megismertetése.

Tananyag

Környezet- és kézműves kultúra ismeretek

Környezet és környezetkultúra, tárgy és tárgykultúra

Természetes és mesterséges környezet elemei, alkotói

Az ember tárgykészítő tevékenysége, a tárgyak szerepe

Tárgyelemzés alapvető szempontjai

Ősi, kézműves és ipari tárgyformálás

A környezet- és kézműves kultúra műhelymunkájának alapjai

A kézműves tárgyalakítás alapanyagai: a növényi részek, a textilek, a papír, az agyag alapvető tulajdonságai, alakításuk egyszerű technikái

A kézműves tárgyalakítás eszközei, eszközhasználati és munkavédelmi előírások

A tárgyalakítás alapvető fázisai

Környezetkultúra – természeti környezet, épített környezet: település, lakhely

Környezettervezés, az ember környezetalakító tevékenysége

A makettkészítés alapjai

Ünnepi alkalmak

A mese világa

Feladatcsoportok

A környezet- és kézműves kultúra műhely

– A környezet- és kézműves kultúra műhely berendezése

– Alapvető anyagok, eszközök, szerszámok

– A műhelymunka rendje

– A műhelymunka alapvető magatartási és munkavédelmi szabályai

Tárgyalkotási ismeretek: – A kézműves tárgyalkotás sajátosságai

- A tervezés lépései
- Formák, színek kifejezőereje
- A tárgyalkotás alapvető fázisai
- A tárgyak harmóniája, esztétikája

A kézművesség anyagai, technikái

- A környezet anyagai
- Az anyagok tulajdonságai – alakíthatóságuk, formálhatóságuk, felhasználhatóságuk
- Textúrák és faktúrák
- A növényi részekből készíthető tárgytípusok. Egyszerű tárgyalkotási technikák
- A textilből készíthető tárgyak köre
- Textilfestés, mintázás nyomhagyási technikákkal
- Tárgykészítés a mintázott textilekkel
- Egyszerű fonástechnikák
- Papír alkalmazása az alkotótevékenységben
- Az agyag felhasználása a tárgyalkotásban

A lakhely és a lakáskultúra

- Összhangban a természettel: törzsi kultúrák, modern viszonyok
- Az épített környezet vizsgálata
- Településtípusok, a falu és a város sajátosságai
- Az épületek típusai funkcionalitásuk alapján
- Építészeti megoldások vizsgálata természeti népeknél, a népi kultúrában
- A lakhely funkciói, beosztás, alaprajz
- Az épületek és a külső terek kapcsolata, harmóniája. Parkok, udvarok, kertek
- Településmakettek, épületmakettek, külső terek tervezése, készítése
- A megismert anyagok felhasználása az alkotómunkában
- Alkalmak és szokások
- Az ünnepek megnyilvánulása a környezet- és tárgykultúrában
- Alkalmak, szereplők, helyszínek, díszletek, kellékek
- Tárgykészítés, környezetalakítás az ünnepekhez kapcsolódóan, a megismert anyagok felhasználásával

A mese

- A mese világa
 - Mesehősök – jó és szép, rossz és csúf, fantázialények; jellegzetes helyszínek
 - Típusok, karakterek megjelenítésének lehetőségei
 - Babák, bábok és díszletek készítése
 - A megismert anyagok felhasználása az alkotómunkában
- Értékelés és kiállítás–rendezés

Követelmény

A tanuló ismerje:

- a környezetkultúra fő területeit, a tárgyalkotás szerepét,
- a megismert alapanyagok felhasználási lehetőségeit,
- az anyag– és formaalakításuk egyszerű módjait,
- a környezet– és kézműves kultúra műhely berendezését, munkarendjét,
- a környezet– és kézműves kultúra műhelygyakorlat legfontosabb munkavédelmi tudnivalóit,
- a lakhelyhez, a meséhez és az ünnepekhez kapcsolódó környezet és tárgykultúra alapvető sajátosságait.

Legyen képes:– a megszerzett ismeretek alkalmazására,

- az anyagok élményszerű megtapasztalására,
- a megismert eszközök megfelelő használatára,
- a munka– és balesetvédelmi szabályok betartására.

5. évfolyam

Fejlesztési feladatok

- A környezetkultúra és a kézműves tevékenységek iránti nyitottság kialakítása.
- A környezetkultúra, az ember alkotta tárgyi világ újabb területeinek bemutatása.
- A tárgyak funkcionalitásának, a környezetalakítás, a környezettervezés jelentőségének felismertetése. Irányított megfigyelésekkel élményszerű tapasztalatszerzés biztosítása.
- A fa, a fonható szálanyagok, az agyag és a fémek szerepének megismertetése a tárgyalkotásban egyszerű technikák elsajátításával.
- Azoknak az ismereteknek a megalapozása, melyek biztosítják a meghatározott célú alkotómunka elvégzését
- Az esztétikai érzékenység, a manuális és konstruáló képességek fejlesztése.

Tananyag

Környezet- és kézműves kultúra ismeretek

Környezetkultúra, tárgykultúra, az ember által létrehozott mesterséges környezet összetevői

Az ember és a tárgyak viszonya. A tárgyak információhordozó szerepe

A tárgyak esztétikai értéke, minősége

Textúrák és faktúrák, színek és hangulatok a tárgyakon

Használati és díszfunkció

Kézműves mesterségek: az agyag-, a famunkák, a fonható szálanyagok, vesszőmunkák és a fémművesség alapjai

Egyszerű tárgy- és díszítményalkotási lehetőségek

A tárgyalkotás anyagai, eszközei, eszközhasználati és munkavédelmi előírások

A tárgyalkotás alapvető fázisai

Az ember és környezete. A környezetalakítás jelentősége. Középületek, a családi környezet és a háztartás

Lakáskultúra, lakberendezés

Az adott témakörök emlékei a törzsi kultúrákban, a népművészetben, az iparművészetben és a művészettörténetben

Az adott témakörök megjelenése a modern kor törekvéseiben és a közvetlen környezetben

A tapasztalatok felhasználása az alkotómunkában

Feladatcsoportok

Tárgyalkotási ismeretek

- A tárgyak formája és funkciója
- A tervezés lépései, fontosabb szempontjai (szerkezeti megoldások)
- Az anyag- és technika választás szempontjai
- Tárgyalkotási műveletek: előkészítő műveletek, a tárgyformálás, díszítés, összeállítás, kikészítő és utómunkálatok

A kézművesség anyagai, technikái

Agyagművesség

- Az agyag felhasználási területei, jellegzetes tárgytypusai
- Az agyag tulajdonságai, formálhatósága, alakíthatósága
- A megmunkálás, tárgyalkotás alapvető lépései
- Az agyagmunka eszközigénye, eszközhasználati és munkavédelmi előírások
- Egyszerű tárgyalkotási és díszítési technikák (tapasztás, formába rakás, felrakás, nyomhagyási technikák, rátét)
- Tárgyalkotás a tanult technikák alkalmazásával

Faművesség, fonható szálanyagok, vesszőmunkák

- A fa, a vessző és a fonható szálanyagok felhasználási területei, jellegzetes tárgytypusai
- A fa, a vessző és a fonható szálanyagok tulajdonságai, formálhatóságuk, alakíthatóságuk
- A megmunkálás eszközigénye, eszközhasználati és munkavédelmi előírások
- Választott anyag egyszerű tárgyalkotási, összeállítási és díszítési technikái (sodrás, fonás, toldás, darabolás, vágás, csiszolás, kötözött, ragasztott – összeállítások, festés, pácolás, karcolás, ékrovás)
- Tárgyalkotás választott anyag és technika alkalmazásával

Fémművesség

- A fémek felhasználási területei, jellegzetes tárgytypusai
- A fémművesek jellegzetes tárgyalkotási és díszítési technikái
- A fémek alapvető tulajdonságai, formálhatóságuk, alakíthatóságuk
- A fémműves munka eszközei, eszközhasználati és munkavédelmi előírások
- Egyszerű tárgyalkotási és díszítési technikák (darabolás, hajlítás, domborítás, trébelés, poncolás)
- Tárgyalkotás a tanult technikák alkalmazásával

Lakhely, lakáskultúra, berendezés

- Az épület szerepe, jellege és berendezése közti összefüggések
- Középületek, lakóházak. Külső megjelenés, belső terek, berendezés
- A lakáskultúra elemei, összetevői
- A tárgyak információhordozó szerepe

- A lakberendezés szempontjai
- Bútortípusok, a bútortörténet érdekességei
- A berendezési tárgyak, bútorok mint jelképek
- Környezettervezés, makettkészítés, tárgyalakítás a megismert anyagok és technikák alkalmazásával

Értékelés és kiállítás–rendezés

Követelmény

A tanuló ismerje:

- a tárgyalakítás szerepét, a tárgyak funkcióját,
- az agyag, a fa, a vessző, a fonható szálanyagok és a fém felhasználási lehetőségeit,
- az anyag– és formaalakításuk egyszerű módjait,
- a tárgyalakítás fontosabb szempontjait,
- a tanult tárgyalakítási folyamatok legfontosabb munkavédelmi tudnivalóit,
- a lakáskultúra, a lakberendezés alapjait,

Legyen képes:

- a megszerzett ismeretek alkalmazására,
- az anyagok élményszerű megtapasztalására,
- a megismert eszközök megfelelő használatára,
- az önálló tárgyalakításra,
- tárgyelemzésre adott szempontok alapján,
- a tárgyakban rejlő esztétikum felfedezésére és megfogalmazására,
- a munka– és balesetvédelmi szabályok betartására.

6. évfolyam

Fejlesztési feladatok

- A környezetkultúra és a kézműves tevékenységek iránti nyitottság kialakítása.
- A környezetkultúra, az ember alkotta tárgyi világ újabb területeinek bemutatása.
- A tárgyak funkcionalitásának, a környezetalakítás, a környezettervezés, valamint az újrahasznosítás jelentőségének felismertetése. Irányított megfigyelésekkel élményszerű tapasztalatszerzés biztosítása.
- A textil, a nemez, a bőr szerepének megismertetése a tárgyalkotásban egyszerű technikák elsajátításával.
- Azoknak az ismereteknek a megalapozása, melyek biztosítják a meghatározott célú alkotómunka elvégzését
- Az esztétikai érzékenység, a manuális és konstruáló képességek, a munkakultúra fejlesztése, a kitartó munkavégzés alapjainak kialakítása.

Tananyag

Környezet- és kézműves kultúra ismeretek

Környezetkultúra, tárgykultúra, az ember által létrehozott mesterséges környezet összetevői

Az ember és a tárgyak viszonya. A tárgyak információhordozó szerepe

A tárgyelemzés szempontjai. A tárgyak esztétikai értéke, minősége

Textúrák és faktúrák, színek és hangulatok a tárgyakon

Használati és díszfunkció, reprezentáció

Újrahasznosítás

Kézműves mesterségek: a textil, nemez és bőrmunkák alapjai

Egyszerű tárgy- és díszítményalkotási lehetőségek

A tárgyalkotás anyagai, eszközei, eszközhasználati és munkavédelmi előírások

A tárgyalkotás alapvető fázisai

Az ember és környezete. Életmód és tárgykultúra, lakhely és munkakörnyezet

Az ünnepek megnyilvánulása a környezetben, a lakáskultúrában

Az adott témakörök emlékei a törzsi kultúrákban, a népművészetben, az iparművészetben és a művészettörténetben

Az adott témakörök megjelenése a modern kor törekvéseiben és a közvetlen környezetben

A tapasztalatok felhasználása az alkotómunkában

Feladatcsoportok

Tárgyalkotási ismeretek

- A forma funkció és a díszítés összefüggései
- A tervezés lépései, szempontjai
- Az anyag- és technika választás szempontjai, az anyaghasználat és a technika összefüggései
- Az anyagok kombinálásának lehetőségei
- Tárgyalkotási műveletek az adott tárgy és az alkalmazott anyagok függvényében: előkészítő műveletek, tárgyformálás, díszítés, összeállítás, kikészítő és utómunkálatok

A kézművesség anyagai, technikái

Textilmunkák

- A textil felhasználási területei
- A textil munkák alapanyagai, tulajdonságaik, alakíthatóságuk
- A megmunkálás, tárgyalkotás alapvető lépései
- A textilmunkák eszközei, eszközhasználati és munkavédelmi előírások
- Egyszerű tárgyalkotási és díszítési technikák: fonástechnikák, a szövés alapjai, egyszerű öltéstípusok, hímzéstechnikák
- A szabás alapvető ismeretei, egyszerű összeállítási módok
- Tárgyalkotás a tanult technikák alkalmazásával

Nemez

- A nemez felhasználási területei
- A gyapjú tulajdonságai, alakíthatósága
- A megmunkálás, tárgyalkotás alapvető lépései
- A nemezkészítés anyagai, eszközei
- Egyszerű tárgyalkotási és díszítési technikák
- Tárgyalkotás a tanult technikák alkalmazásával

A bőr

- A bőr felhasználási területei
- A bőr tulajdonságai, alakíthatósága
- A megmunkálás, tárgyalkotás alapvető lépései
- A bőrmunkák eszközei, eszközhasználati és munkavédelmi előírások
- Egyszerű tárgyalkotási és díszítési technikák: fonástechnikák bőrszállal, díszítés nyomhagyással (poncolással, csontozással), lyukasztással
- Egyszerű lyukasztott, fűzött összeállítások
- Tárgyalkotás a tanult technikák alkalmazásával

Az újrahasznosítás

- Fogyasztói társadalom, felhasználói és fogyasztói magatartás
- Az újrahasznosítás fogalma, jelentősége a tárgykultúra területén
- Az anyagok újrahasznosítási lehetőségei
- A tárgyak újrahasznosítása, funkcióváltás
- Újrahasznosítási feladatok a megismert tárgytipusokhoz és anyagfélésekhez kapcsolódóan

Életmód

- A környezet, az életmód és a tárgykultúra kapcsolata
- Jellegzetes munkatevékenységek
- A munkakörnyezet jellemzői. Környezettervezés munkatevékenységekkel kapcsolatban
- Munkaeszközök készítése
- Munkafolyamatok megjelenítése ismert anyagok és technikák alkalmazásával

A lakáskultúra– ünnepi alkalmak

- Az ünnepek megnyilvánulása a környezetben, a tárgykultúrában
- A terítés kultúrája, a teríték elemei és a hozzájuk kapcsolódó szimbolikus értelmezések
- Használati és díszfunkcióval rendelkező tárgyak, díszítési lehetőségek
- Ünnepi környezet alakítása, tervezése
- Ismert és új anyagok, technikák felhasználása az ünnepi alkalmak, a terítés kultúrája témaköréhez kapcsolódó tárgyalkotásban

Vizsgamunka készítése

- Egyéni kifejezési szándék szerinti tárgyalás választott anyaggal és technikával.

Dokumentálás

Értékelés és kiállítás–rendezés

Követelmény

A tanuló ismerje:

- a tárgyalás szerepét, a tárgyak funkcióját,
- a textil, a nemez, a bőr felhasználási területeit,
- az anyag– és formaalakításuk egyszerű módjait, díszítési lehetőségeit,
- a tárgyalás fontosabb szempontjait,
- az újrahasznosítás szerepét, lehetőségeit,
- az önálló tapasztalatszerzés eszközrendszerét,
- a lakáskultúra alapjait, az ünnepek megnyilvánulási lehetőségeit a környezet– és tárgykultúrában,
- a tanult tárgyalási folyamatok legfontosabb munkavédelmi tudnivalóit.

Legyen képes

- pozitívan viszonyulni a természetes és mesterséges környezethez,
- a megszerzett elméleti és gyakorlati ismeretek alkalmazására,
- az anyagok élményszerű megtapasztalására,
- a megismert eszközök megfelelő használatára,
- az önálló tárgyalásra,
- egyszerű tárgyak készítésének technológiai folyamatait meghatározni,
- tárgyelemzésre adott szempontok alapján,
- a tárgyakban rejlő esztétikum és a tárgyakkal kifejezhető jelentéstartalmak felfedezésére és megfogalmazására,
- a hagyományos kézműves tárgyak szerepének felismerésére, átértelmezésére a mai igények alapján,
- a munka– és balesetvédelmi szabályok betartására.

Követelmények az alapfokú évfolyamok elvégzése után

A tanuló ismerje

- az ember által létrehozott mesterséges környezet összetevőit, a környezetkultúra fő területeit,
- a tárgyalkotás szerepét, a tárgyak funkcióját, anyagfajtaikat és díszítési lehetőségeit,
- az alapanyagok felhasználási lehetőségeit,
- az anyag és formaalakítás módjait,
- a tárgyalkotás, az újrahasznosítás lehetőségeit, fontosabb szempontjait,
- az önálló tapasztalatszerzés eszközszerét,
- a környezetkultúra és kézművesség legfontosabb munkavédelmi tudnivalóit.

A tanuló legyen képes:

- pozitívan viszonyulni a természetes és mesterséges környezethez,
- a megszerzett elméleti és gyakorlati ismeretek alkalmazására,
- az anyagok élményszerű megtapasztalására,
- a megismert eszközök megfelelő használatára,
- az önálló tárgyalkotásra, funkcionális, vagy gondolati tartalmat kifejező termék létrehozására,
- egyszerű tárgyak készítésének technológiai folyamatait meghatározni,
- tárgyelemzésre adott szempontok alapján,
- a tárgyakkban rejlő esztétikum és a tárgyakkal kifejezhető jelentéstartalmak felfedezésére és megfogalmazására,
- a hagyományos kézműves tárgyak szerepének felismerésére, átértelmezésére a mai igények alapján,
- a munka- és balesetvédelmi szabályok betartására.

A művészeti alapvizsga követelményei

A vizsga részei: a vizsga gyakorlati vizsgarészekből áll.

A gyakorlati vizsga tantárgyai és időtartama

Környezet-és kézműves kultúra műhelygyakorlat

– tervezés 30 perc

– tárgykészítés 150 perc

A vizsga tartalma

A vizsgafeladatot az intézmény úgy határozza meg, hogy a megoldásból mérhető legyen a tanuló tárgy- és környezettervező-alkotó képessége. A terv tükrözze a tanuló funkcionális, gondolati tartalomnak megfelelő formatervező, környezetalakító készségét, a kézművesség hagyományos anyagairól, műfaji sajátosságairól, esztétikai törvényszerűségeiről megszerzett ismereteit. A megvalósított tárgy, tárgye gyűttes mutassa be a tanuló környezet és kézműves kultúra területén megszerzett jártasságát, szakmai tudását.

A környezet-és kézműves kultúra műhelygyakorlat vizsga két részből tevődik össze:

A) Tervezési dokumentációval együtt benyújtott tárgy vagy tárgycsoport a környezet és kézműves tárgykultúra témaköréből.

A benyújtott vizsgamunka- tanári irányítással megvalósított- tervezési munka alapján, szabadon választott anyaggal és technikával létrehozott alkotás, amely lehet:

- meghatározott funkcióra tervezett építészeti tér vagy épület makettje,
- használati vagy ajándéktárgy,
- játék,
- környezet- és lakáskultúra eleme.

A vizsgamunkát az alapfok utolsó évfolyamának szorgalmi ideje alatt, a második félévben kell elkészíteni, és a művészeti alapvizsga napját megelőzően tíz nappal kell a tanulónak leadnia a vizsgát szervező intézménynek.

B) Az alapvizsga helyszínén, ideje alatt önállóan elkészített tárgy a környezet vagy kézműves kultúra műfajából.

Az intézmény által meghatározott feladat a tanuló által készített tervvázlat alapján, természetes vagy egyéb anyagból szabadon választott technikával létrehozott alkotás, amely

- lehet: – használati tárgy,
– ajándéktárgy,
– játék.

- A vizsga értékelése: – környezettervező képesség,
– tárgytervező képesség,
– formaalkotó és díszítményképző készség,
– anyag- és eszközhasználati ismeret, jártasság,
– kézműves alapismeret,
– a műfaji konvenciók, sajátosságok megfelelő alkalmazása,
– a vizsgamunka összhatása.

Továbbképző évfolyamok

7. évfolyam

Fejlesztési feladatok

- A környezetkultúra, az ember alkotta tárgyi világ újabb területeinek bemutatása.
- A hazai és az egyetemes tárgykultúra megismertetése jeles példákon keresztül.
- A tárgyi és szellemi kultúra összekapcsolódásának felfedeztetése.
- Az anyagok további felhasználási lehetőségeinek, tárgyalkotási technikáinak megismertetése a kultúra és a szórakozás témakörében.
- Azoknak az elméleti és gyakorlati ismereteknek a megalapozása, melyek biztosítják a meghatározott célú feladat, alkotómunka elvégzését.
- Az értékteremtés igényének kialakítása, az esztétikai érzékenység, a manuális és konstruáló képességek, a munkakultúra fejlesztése, a kitartó munkavégzés alapjainak elsajátíttatása, az önkifejezés lehetőségének felfedeztetése.

Tananyag

Környezet- és kézműves kultúra ismeretek

A tárgykultúra összetevői, egyes kézműves területek jellegzetes tárgytipusai

A tárgyalkotás és –elemzés szempontjai, esztétikai értékek, minőségek

Az ember és a tárgyak viszonya. A tárgyakkal közvetített jelentéstartalom

Egyedi tárgyak, tömegtermékek

A sokszorosítás

Alkotói, felhasználói és fogyasztói magatartásformák

A tárgyak használati és díszfunkciója

A tárgyak dokumentációs funkciói

Közvetített és valódi érték, anyagi és eszmei érték

A tárgyalkotás újabb technikái, anyagai, eszközei, eszközhasználati és munkavédelmi előírások

Kultúra és szórakozás. Könyvnyomtatás, színház, sport, játék, zene, tánc

Az adott témakörök emlékei a magyar és az egyetemes tárgykultúrában, a művészettörténetben

Az adott témakörök megjelenése a modern kor törekvéseiben és a közvetlen környezetben

A gyűjtőmunka módszerei

Az önművelés és az önkifejezés lehetőségei

A tapasztalatok felhasználása az alkotómunkában

Feladatcsoportok

Tárgyalkotási ismeretek

- A kézműves tárgyalkotás sajátosságai, technikák újabb lehetőségei
- Tárgy- és díszítményalkotási lehetőségek, technikák, esztétikai követelmények
- A tervezés lépései, szempontjai: formai és szerkezeti szabályok, arányrendszerek
- A színek, formák, a fény és az árnyék kifejező ereje
- A forma, a funkció és a díszítés összhangja
- Az anyagok tulajdonságai – alakíthatóságuk, formálhatóságuk, felhasználhatóságuk. Az anyagok kombinálásának lehetőségei
- Az anyag- és technikaválasztás szempontjai, az anyaghasználat és a technika összefüggései
- A technikák eszközszükséglete, eszközhasználati, munkavédelmi és balesetvédelmi előírások
- Tárgyalkotási folyamatok az adott tárgy és az alkalmazott anyagok függvényében

Kultúra és szórakozás

- A szabadidős, kulturális tevékenységek jellegzetes környezet- és tárgykultúrája
- Tárgyalkotás, környezettervezés a kultúra és a szórakozás témakörében

Az írás története, a könyvnyomtatás

- Érdekességek az írás, könyvnyomtatás történetéből
- Írás és betűtípusok. Könyvtervezés, illusztráció
- A könyvborítók készítési és díszítési módjai
- Tárgyalkotás az írás, könyvkötés témakörében az ismert és új anyagok, technikák alkalmazásával (Papírmerítés, papírdomborítás, díszítés más anyagokkal.
- A bőrdomborítás technikái – alátétes és zsinóros domborítás)

Sokszorosítás

- Sokszorosítás a tárgyalkotásban. Jellegzetes anyagok és technikák (öntés, préselés, trébelés, gipsz, agyag, fém)
- Sokszorosítási technikák a díszítményalkotásban (metszetek, dúcok, nyomatok mintázófák, pecsételők)
- Pozitív és negatív formák. Formakészítés
- Tárgy- és díszítményalkotás sokszorosítási technikák alkalmazásával ismert és új anyagokkal

A színház

- Színháztörténeti érdekességek
- Szereplőtípusok, karakterek, maszkok, álarcok, díszlet és jelmez
- A bábszínház. Bábtípusok: sík- és térbeli bábok, mozgatható végtagú bábok. Árnyjátékok.
- A bábkészítés anyagai, technikái
- Tárgyalkotás a színház témakörében választott anyagokkal és technikákkal

Szórakozás: sport, játék, zene, tánc

- Statika és dinamika. A mozgás kifejezésének sík- és térbeli lehetőségei
- A játék, a sport, a zene és a tánc kifejezésének vizuális lehetőségei
- Mozgássorozatok, események megjelenítése
- Mozgást kifejező alkotások anyagai, technikái
- Tárgyalkotás a sport, játék, zene vagy a tánc témaköréhez kapcsolódóan választott anyagokkal, technikákkal. (Játék- és sporteszközök, hangszerek. Relief, plasztika. Szerkezetek, mobilok.)

Értékelés és kiállítás-rendezés

Követelmény

A tanuló ismerje:

- a környezetkultúra és tárgykultúra fogalmát, területeit, összetevőit,
- a tárgyak helyét, szerepét a hagyományos és a mai tárgykultúrában, valamint saját életében,
- a kézműves tárgyalakítás műfaji sajátosságait, kifejezőeszközait,
- a tárgykészítés munkafolyamatát a tervezéstől a kivitelezésig,
- a felhasznált anyagok fajtáit, tulajdonságait,
- a tanult tárgyalakítási folyamatok eszközeit, azok szakszerű használatát,
- a tanult tárgyalakítási folyamatok munkavédelmi tudnivalóit,
- a kultúra és a szórakozás témakörének kifejezési lehetőségeit a kézműves alkotómunkában.

Legyen képes:

- az elsajátított elméleti és gyakorlati ismeretek alkalmazására,
- önálló tárgyalakításra a tervezéstől a kivitelezésig,
- az anyagok, eszközök, technikák helyes megválasztására,
- tárgyelemzésre, esztétikai értékek és kategóriák felismerésére,
- a társművészetek, a kultúrtörténet, a népművészet összefüggéseinek meglátására,
- a munka- és balesetvédelmi szabályok betartására.

8. évfolyam

Fejlesztési feladatok

- A környezetkultúra, az ember alkotta tárgyi világ újabb területeinek megismertetése, a tárgyi és szellemi kultúra összekapcsolódásának felfedeztetése.
- A hazai és az egyetemes tárgykultúra bemutatása jeles példákon keresztül.
- A díszítőművészet jellemzőinek és tudatos alkalmazásának elsajátíttatása.
- Az anyagok további felhasználási lehetőségeinek, tárgyalakítási technikáinak megismertetése az érzelem és egyéniség témakörében.
- Azoknak az elméleti és gyakorlati ismereteknek a megalapozása, melyek biztosítják a meghatározott célú feladat, alkotómunka elvégzését.
- Az értékteremtés igényének kialakítása, az esztétikai érzékenység, a manuális és konstruáló képességek, a munkakultúra fejlesztése, a kitartó munkavégzés alapjainak elsajátíttatása, az önkifejezés lehetőségének felfedeztetése.

Tananyag

Környezet- és kézműves kultúra ismeretek

A tárgykultúra összetevői, egyes kézműves területek jellegzetes tárgytypusai

A tárgyalkotás és -elemzés szempontjai, esztétikai értékek, minőségek

Az ember és a tárgy kapcsolata. Tárgyakkal közvetített jelentéstartalom

A díszítőművészet jellegzetességei

A tárgyak használati és díszfunkciója. Gyakorlati és lelki funkció, társadalmi-gazdasági jelző szerep

Közvetített és valódi érték, anyagi és eszmei érték. Ajándéktárgyak

Egyedi tárgyak, tömegtermelés. Alkotói, felhasználói és fogyasztói magatartásformák

A tárgyalkotás újabb technikái, anyagai, eszközei, eszközhasználati és munkavédelmi előírások

Érzelem és egyéniség kifejeződése a tárgy- és környezetkultúrában

Ízlés és divat. A stílus

Öltözet és viselet

Az önkifejezés lehetőségei

Az önművelés, a gyűjtőmunka módszerei

Az adott témakörök emlékei a magyar és az egyetemes tárgykultúrában, a művészettörténetben

Az adott témakörök megjelenése a modern kor törekvéseiben és a közvetlen környezetben

A tapasztalatok felhasználása az alkotómunkában

Feladatcsoportok

Tárgyalkotási ismeretek

– A kézműves tárgyalkotás sajátosságai, technikák újabb lehetőségei

– Gyűjtőmunka

– A tervezés lépései, szempontjai, esztétikai követelmények

– Formai és szerkezeti szabályok, arányrendszerek, szimmetria, aszimmetria

– Színtani ismeretek. Színek, érzelmek és hangulatok

– Motívumalkotás, stilizálás, átírás. Motívumelemek, fő- és mellékmotívumok. A kompozícióépítés elvei, szabályai

– A funkció-forma-díszítmény összhangja

– Modellezés

– Az anyagok tulajdonságai – alakíthatóságuk, formálhatóságuk, felhasználhatóságuk

– Az anyagminőségek kifejezőereje

– Az anyag- és technika választás szempontjai, társításuk, kombinálásuk lehetőségei

- A technikák eszközszükséglete, eszközhasználati, munkavédelmi és balesetvédelmi előírások
- Tárgyalkotási folyamatok az adott tárgy és az alkalmazott anyagok függvényében

Érzelem és egyéniség

- Az érzelem és egyéniség kifejezésének lehetőségei a környezet- és tárgykultúrában
- Gyűjtőmunka és megfigyelések
- Tárgyalkotás, környezettervezés a témakörhöz kapcsolódóan

Díszítőművészet, motívumrendszer

- A díszítmények szerepe, jelentéstartalma
- Motívumelemek, motívumtípusok, kompozíciók
- A színhasználat üzenetértéke
- Motívumtípusok jellegzetes megjelenési formái, készítési technikái a kézművességben
- Tárgyalkotás a díszítőelemek tudatos alkalmazásával választott anyaggal és technikával

Személyes tárgyak – Ajándékozás

- Az érték fogalma, viszonylatai. A tárgyak gyakorlati és lelki funkciói, érzelmi, hangulati hatás
- Személyes tárgyak. Egyéni ízlés
- Az ajándékozás kultúrája. Az ajándéktárgy és a csomagolás harmóniája
- A csomagolás és a díszítés lehetőségei
- Alkalmazható anyagok és technikák
- Ajándékkészítés és csomagolás választott anyaggal, technikával

Az öltözet

- Az öltözet összetevői
- Az öltözettel közvetített jelentéstartalom
- Az öltözettervezés alapjai. Mintakészítés, modellezés
- Az öltözetkészítés technológiai alapjai – szabászati ismeretek, összeállítási és díszítési technikák
- Öltözet, vagy öltözetdarab készítése választott anyagok és technikák felhasználásával, kombinálásával, viseleti babákra vagy saját célra

Öltözet–kiegészítők

- Az ékszerek típusai

- Az ékszerkészítés anyagai, technikái
- Ékszer, ékszerkollekció készítése, választott anyagok és technikák alkalmazásával

Textilmunkák

- Textilfestés újabb lehetőségei (textilnyomás, batikolás)
- Hímzés- és szövés technikák újabb lehetőségei (szálszorítás, subrika, zsinórozás, madzagszövés, egyszerű szedett és göbös mintázás)
- Nemezelés. A nemez szabad felhasználása
- Összeállítási technikák. A gépi varrás alapjai
- Választott technikák alkalmazása a tárgyalkotásban

Bőrműves technikák

- A bőrvarrás alapjai, technikái. A szíjgyártóvarrás és a szűcshímzés
- Rátéttípusok. A rátétkészítés módjai
- Egyszerű szironytechnikák
- A bőrműves technikák anyag- és eszközszükséglete
- Választott technikák alkalmazása a tárgyalkotásban

Értékelés és kiállítás-rendezés

Követelmény

A tanuló ismerje:

- a környezetkultúra és tárgykultúra tanult területeit, a díszítőművészet jellemzőit,
- a tárgyak helyét, szerepét a hagyományos és a mai tárgykultúrában, valamint saját életében,
- a kézműves tárgyalkotó tevékenység tanult területeit, azok műfaji sajátosságait, kifejezőeszközeit, esztétikai törvényszerűségeit,
- a tárgyakkal, díszítményekkel kifejezhető jelentéstartalmakat,
- a tárgykészítés munkafolyamatát a tervezéstől a kivitelezésig,
- a tervezés szempontjait, a funkció–forma–díszítés összhangját,
- a hagyományos kézműves tárgyalkotás beépítésének lehetőségeit a mai tárgykultúrába,
- a kézműves tevékenységben alkalmazott anyagok fajtáit, tulajdonságait,
- a tanult tárgyalkotási folyamatok eszközeit, azok szakszerű használatát,
- a tanult tárgyalkotási folyamatok munkavédelmi tudnivalóit,
- az érzelmek és egyéniség témakörének kifejezési lehetőségeit a kézműves alkotómunkában.

Legyen képes:

- az elsajátított elméleti és gyakorlati ismeretek, esztétikai törvényszerűségek alkalmazására,
- önálló, igényes tárgyalkotásra a tervezéstől a kivitelezésig,
- az anyagok, eszközök, díszítő- és összeállító technikák helyes megválasztására,
- tárgyelemzésre, esztétikai értékek és kategóriák felismerésére, megfogalmazására,
- a társművészetek, a kultúrtörténet, a népművészet összefüggéseinek meglátására,
- tárgyak, díszítmények, technikák átírására,
- a munka- és balesetvédelmi szabályok betartására.

9. évfolyam

Fejlesztési feladatok:

- A környezetkultúra, az ember alkotta tárgyi világ újabb területeinek megismertetése.
- A törzsi kultúrák, a magyar népművészet és az iparművészet korszakainak, tárgyalkotási területeinek bemutatása jeles példákon keresztül.
- A megismert témakörök beépítési lehetőségeinek felfedeztetése a mai környezet- és tárgykultúrába
- Az anyagok további felhasználási lehetőségeinek, tárgyalkotási technikáinak megismertetése.
- A gyűjtőmunka alapjainak, az átírás módszerének és alkalmazási lehetőségeinek elsajátíttatása.
- Azoknak az elméleti és gyakorlati ismereteknek a megalapozása, melyek biztosítják a meghatározott célú feladat, alkotómunka elvégzését.
- Az értékteremtés igényének kialakítása, az esztétikai érzékenység, a manuális és konstruáló képességek, a munkakultúra fejlesztése, a kitartó munkavégzés alapjainak elsajátíttatása, az önkifejezés lehetőségének felfedeztetése.

Tananyag

Környezet- és kézműves kultúra ismeretek

A tárgykultúra összetevői, egyes kézműves területek jellegzetes tárgytypusai és díszítőművészete

A magyar és az egyetemes tárgykultúra kiemelkedő kézműves emlékei: törzsi kultúrák, népművészet, népi iparművészet, iparművészet

A gyűjtőmunka módszerei. Az önművelés és az önkifejezés lehetőségei

A tárgyalkotás és –elemzés szempontjai, esztétikai értékek, minőségek

Az ember és a tárgyak viszonya. Információhordozó szerep, jelentéstartalom

Alkalmazott, átalakított és alkotott tárgyak

Az ember közvetlen szükségleteinek kielégítését szolgáló tárgyak

A műalkotás mint speciális tárgy

A tárgyalkotás újabb technikái, anyagai, eszközei, eszközhasználati és munkavédelmi előírások

A tárgyrekonstrukció szerepe, szempontjai, folyamata

Az átírás lehetőségei

Kulturális örökség. Műemlékvédelem, Világörökség

A természeti környezet és az épített környezet értékei

A tapasztalatok felhasználása az alkotómunkában

Feladatcsoportok

Tárgyalkotási ismeretek

– A kézműves tárgyalkotás sajátosságai, technikák újabb lehetőségei

– Gyűjtőmunka, rekonstrukció, átírás

– A tervezés lépései, szempontjai, esztétikai követelmények

– A funkció–forma–díszítmény kifejezőereje, harmóniája

– Makettkészítés, modellezés

– Az anyagok tulajdonságai – alakíthatóságuk, formálhatóságuk, felhasználhatóságuk

– Az anyagminőségek kifejezőereje

– Az anyag– és technika választás összefüggései, társításuk, kombinálásuk lehetőségei

– A technikák eszközszükséglete, eszközhasználati, munkavédelmi és balesetvédelmi előírások

– Tárgyalkotási folyamatok az adott tárgy és az alkalmazott anyagok függvényében

Múlt, jelen és jövő

– Idő, időszámítás, időmérők

– Egyes időszakok jellegzetességeinek, az idő múlásának, a változások kifejeződése a környezet– és tárgykultúrában

– Gyűjtőmunka és megfigyelések. A tapasztalatok felhasználása a témakörhöz kapcsolódó tárgyalkotásban, környezettervezésben.

Törzsi kultúrák

– Természeti népek tárgykultúrája

- A természeti környezet, az életmód, a világszemlélet és a tárgyalkotás összefüggései
- Jellegzetes anyagok és technikák
- Tárgyelemzések, tárgyrekonstrukciók, technikák elsajátítása választott területhez kapcsolódóan
- Tárgytípus, technika, díszítmény – átírási gyakorlatok, tárgyalkotás a mai igényekhez igazodva

A népművészet

- A honfoglaló magyarság tárgyi kultúrája
- A népművészet korszakai: jellegzetes tárgytípusok, alapanyagok, motívum és színvilág
- Tájegységek népművészete. A saját, vagy egy választott tájegység jellegzetes tárgykultúrája, díszítőművészete
- Tárgyelemzések, tárgyrekonstrukciók, technikák elsajátítása a népművészet egy-egy korszakához, vagy tájegységéhez kapcsolódóan
- A népművészet továbbélési lehetőségei. A népi iparművészet
- Régi és mai szerepek. Értékmegőrzés, értékteremtés
- Hagyományos funkciók, formák, díszítmények és technikák – átírási gyakorlatok, tárgyalkotás a mai környezet- és tárgykultúra választott területeire

Az iparművészet

- A művészettörténeti korszakok jellemzői
- Az iparművészet kiemelkedő emlékei, alkotói, alkotóműhelyei egyes korszakokhoz, kézműves területekhez kapcsolódóan
- Tárgyrekonstrukció, tárgyalkotások egy választott korszakhoz, vagy egy választott művészi kézműves területhez kapcsolódóan
- Tárgytípus, technika, díszítmény – átírási gyakorlatok, tárgyalkotás a mai igényeihez igazodva

Értékelés és kiállítás–rendezés

Követelmény

A tanuló ismerje:

- a környezetkultúra és tárgykultúra tanult területeit, összetevőit,
- a környezet és az ember kölcsönhatását,

- a tárgyak helyét, szerepét a hagyományos és a mai tárgykultúrában, valamint saját életében,
- a megismert kézműves tárgyalkotó tevékenységek műfaji sajátosságait, kifejezőeszközeit, esztétikai törvényszerűségeit,
- a tárgykészítés munkafolyamatát a tervezéstől a kivitelezésig,
- a tervezés szempontjait, a funkció–forma–díszítés összhangját,
- a tárgyalkotásban alkalmazott anyagok fajtáit, tulajdonságait, felhasználási lehetőségeit,
- a tanult tárgyalkotási folyamatok eszközeit, azok szakszerű használatát,
- a tanult tárgyalkotási folyamatok munkavédelmi tudnivalóit,
- a magyar népi kézművesség legjelentősebb emlékeit,
- más korok és népek legjellemzőbb kézműves emlékeit,
- a tárgyakkal, díszítményekkel kifejezhető jelentéstartalmakat,
- a hagyományos kézműves tárgyalkotó tevékenységek továbbéltetésének, beépítésének lehetőségeit a mai környezet– és tárgykultúrába.

Legyen képes:

- az elsajátított elméleti és gyakorlati ismeretek, esztétikai törvényszerűségek alkalmazására,
- önálló, igényes tárgyalkotásra a tervezéstől a kivitelezésig,
- munkájában a funkció–forma–díszítés összhangjának megteremtésére,
- az anyagok, eszközök, díszítő– és összeállító technikák helyes megválasztására, alkalmazására,
- tárgyelemzésre, esztétikai értékek és kategóriák felismerésére, megfogalmazására,
- a társművészetek, a kultúrtörténet, a népművészet összefüggéseinek meglátására, a tapasztalatok alkotó felhasználására,
- tárgyak, díszítmények, technikák rekonstruálására, átírására,
- alkotómunkájában a hagyományos kézművesség értékeit napjaink tárgykultúrájának igényeihez igazítva továbbéltetni,
- a munka– és balesetvédelmi szabályok betartására.

10. évfolyam

Fejlesztési feladatok

- A környezetkultúra, az ember alkotta tárgyi világ újabb területeinek megismertetése.
- A népi iparművészet, a modern és a kortárs művészet jeles példáinak, valamint a környezet–

és tárgy kultúra modern törekvéseinek bemutatása.

- A megismert témakörök beépítési lehetőségeinek felfedeztetése a mai környezet- és tárgykultúrába.
- Az anyagok további felhasználási lehetőségeinek, tárgyalkotási technikáinak megismertetése.
- A gyűjtőmunka és a dokumentálás alapjainak, módszereinek elsajátíttatása.
- Azoknak az elméleti és gyakorlati ismereteknek a megalapozása, melyek biztosítják a meghatározott célú feladat, alkotómunka elvégzését.
- Az értékteremtés igényének kialakítása, az esztétikai érzékenység, a manuális és konstruáló képességek, a munkakultúra fejlesztése, a kitartó munkavégzés alapjainak elsajátíttatása, az önkifejezés, önművelés lehetőségének felfedeztetése.

Tananyag

Környezet- és kézműves kultúra ismeretek

A magyar és az egyetemes tárgykultúra kiemelkedő alkotásai: modern és kortárs művészet

A gyűjtőmunka módszerei. Az önművelés és az önkifejezés lehetőségei

A modern tárgy- és környezetkultúra jellegzetességei. Kísérletezések, új törekvések

Az ember és a tárgyak viszonya. A tárgyak információhordozó szerepe, jelentéstartalma napjainkban

A tárgyalkotás és -elemzés szempontjai, esztétikai értékek, minőségek

Újrahasznosítás lehetőségei napjainkban

Alkotói, felhasználói és fogyasztói magatartásformák

Értékmegőrzés, értékteremtés

Nemzeti sajátosságok a környezet- és tárgykultúrában. A globalizáció hatása a környezet- és tárgykultúra alakulására

A tárgyalkotás újabb technikái, anyagai, eszközei, eszközhasználati és munkavédelmi előírások

Dokumentálás, kiállítás-rendezés

A tapasztalatok felhasználása az alkotómunkában

Feladatcsoportok

Tárgyalkotási ismeretek

- A kézműves tárgyalkotás sajátosságai, a kézműves technikák újabb lehetőségei
- Gyűjtőmunka, rekonstrukció, átírás

- A tervezés lépései, szempontjai, esztétikai követelmények
- A design, az ergonómia, a funkcionalizmus szempontjai
- Funkció – forma, anyag – szerkezet, arány – kompozíció, színdinamika, stílus
- Makettkészítés, modellezés
- Az anyagok tulajdonságai – alakíthatóságuk, formálhatóságuk, felhasználhatóságuk
- Az anyagminőségek kifejezőereje
- Az anyag- és technika választás összefüggései, társításuk, kombinálásuk lehetőségei
- A technikák eszközszükséglete, eszközhasználati, munkavédelmi és balesetvédelmi előírások
- Tárgyalkotási folyamatok az adott tárgy és az alkalmazott anyagok függvényében

Múlt, jelen és jövő

- Modern művészet, kortárs művészet
- A hagyományos tárgyalkotás sajátosságainak, szimbólumainak megjelenése a modern művészetben
- A környezethez való viszonyulás megjelenése a modern művészet ágaiban
- A tárgyalkotás és –felhasználás modern művészi értelmezései
- Az alkalmazott művészetek új útjai
- Tárgyalkotási kísérletek tetszőleges irányzat jegyében

Ipari formatervezés

- Az ipari formatervezés sajátosságai
- Modern funkcionalizmus, ergonómia
- Formatervezés a környezet- és tárgykultúra ismert és új területein (építkezés, lakáskultúra, közlekedés, kommunikáció, műszaki cikkek, csomagolás)
- Modellezések a formatervezés témaköréhez kapcsolódóan, választott anyagokkal és technikákkal

A környezet- és tárgykultúra jelene és jövője

- Az ember és a technika
- Termékek és szolgáltatás. Arculattervezés
- A design szerepe. A fogyasztói kultúra alakulása
- Újrahasznosítás, transzformáció
- Környezettudatosság. A környezetalakítás modern törekvései
- Jövőkép a környezet- és tárgykultúrában
- Ember – tevékenység – környezet kapcsolata. Környezetalakítási, környezettervezési, tárgyalkotási gyakorlatok

Dokumentáció és prezentáció

- A dokumentálás szerepe
- Az alkotások dokumentációja, technikai dokumentáció
- A fényképezés. Fények, világítás, nézőpont. Tárgy- és műtárgyfotó
- Személyes mappa, portfólió készítése
- Kiállítás-rendezés – szempontok, anyagválogatás, rendszerezés, kellékek, eszközök
- Tömegkommunikáció, reklám, plakát

Rendszerezés

- A környezet- és kézműves kultúra műhelymunka elméleti és gyakorlati anyagának rendszerezése
- A tárgyalkotás területeiről tanultak rendszerezése
- Az anyagokról tanultak rendszerezése
- A technikákról tanultak rendszerezése
- Az esztétikai értékekről tanultak rendszerezése
- A környezettervezésről, a környezetalakításról, tárgyalkotásról tanultak rendszerezése

Vizsgamunka készítése

- Egyéni kifejezési szándék szerinti tárgyalás választott anyaggal és technikával.

Dokumentálás

Értékelés és kiállítás–rendezés

Követelmény

A tanuló ismerje:

- a környezetkultúra és tárgykultúra tanult területeit, összetevőit,
- a környezet és az ember kölcsönhatását, a harmonikus környezetkultúra kialakításának szempontjait,
- a tárgyak helyét, szerepét a mai tárgykultúrában, valamint saját életében,
- a megismert kézműves tárgyaló tevékenységek műfaji sajátosságait, kifejezőeszközeit, esztétikai törvényszerűségeit,
- a tárgykészítés munkafolyamatát a tervezéstől a kivitelezésig,
- a tervezés szempontjait, a funkció–forma–díszítés összhangját,
- a kézműves tevékenységben alkalmazott anyagok fajtáit, tulajdonságait, felhasználási és társítási lehetőségeit,
- a tanult tárgyaló folyamatok eszközeit, azok szakszerű használatát,
- a tanult tárgyaló folyamatok munkavédelmi tudnivalóit,
- a modern művészet törekvéseit a környezet– és tárgykultúra területén,
- kézműves tárgyaló tevékenységek beépítési lehetőségeit a mai környezet– és tárgykultúrába.

Legyen képes:

- az elsajátított elméleti és gyakorlati ismeretek, esztétikai törvényszerűségek alkalmazására, a környezet– és tárgykultúra tudatos alakítására,
- önálló, igényes tárgyalásra a tervezéstől a kivitelezésig,
- munkájában a funkció–forma–díszítés összhangjának megteremtésére,
- az anyagok, eszközök, díszítő– és összeállító technikák helyes megválasztására, alkalmazására,
- tárgyelemzésre, esztétikai értékek és kategóriák felismerésére, megfogalmazására,
- a társművészetek, a kultúrtörténet, a népművészet összefüggéseinek meglátására, a

tapasztalatok alkotó felhasználására,

- tárgyak, díszítmények, technikák rekonstruálására, átírására,
- alkotómunkájában a hagyományos kézművesség értékeit napjaink tárgykultúrájának igényeihez igazítva továbbéltetni,
- a munka- és balesetvédelmi szabályok betartására.

Követelmények a továbbképző évfolyamok elvégzése után

A tanuló ismerje:

- a környezetkultúra és tárgykultúra fogalmát, területeit, összetevőit,
- a környezet és az ember kölcsönhatását, a harmonikus környezetkultúra kialakításának szempontjait,
- a tárgyak helyét, szerepét a hagyományos és a mai tárgykultúrában, valamint saját életében,
- a kézműves tárgyalkotó tevékenység területeit, azok műfaji sajátosságait, kifejezőeszközeit, esztétikai törvényszerűségeit,
- a kézművességben alkalmazható anyagok fajtáit, tulajdonságait, felhasználási és társítási lehetőségeit,
- a tárgyalkotás eszközeit, azok szakszerű használatát,
- a tárgykészítés munkafolyamatát a tervezéstől a kivitelezésig,
- a tervezés szempontjait, a funkció–forma–díszítés összhangját,
- a magyar népi kézművesség legjelentősebb emlékeit,
- más korok és népek legjellemzőbb kézműves emlékeit,
- a tárgyakkal, díszítményekkel kifejezhető jelentéstartalmakat,
- a hagyományos kézműves tárgyalkotó tevékenységek továbbéltetésének, beépítésének lehetőségeit a mai környezet- és tárgykultúrába,
- a környezet- és kézműves kultúra műhely munkavédelmi teendőit.

A tanuló legyen képes:

- az elsajátított elméleti és gyakorlati ismeretek, esztétikai törvényszerűségek alkalmazására, a környezet- és tárgykultúra tudatos alakítására,
- önálló, igényes tárgyalkotásra a tervezéstől a kivitelezésig,
- munkájában a funkció–forma–díszítés összhangjának megteremtésére,
- az anyagok, eszközök, díszítő- és összeállító technikák helyes megválasztására,

alkalmazására,

- tárgyelemzésre, esztétikai értékek és kategóriák felismerésére, megfogalmazására,
- a társművészetek, a kultúrtörténet, a népművészet összefüggéseinek meglátására, a tapasztalatok alkotó felhasználására,
- tárgyak, díszítmények, technikák rekonstruálására, átírására,
- alkotómunkájában a hagyományos kézművesség értékeit napjaink tárgykultúrájának igényeihez igazítva továbbéltetni,
- a munka- és balesetvédelmi szabályok betartására.

A művészeti záróvizsga követelményei

A vizsga részei: a vizsga gyakorlati és szóbeli vizsgarészekből áll.

A gyakorlati vizsga tantárgyai és időtartama

Környezet- és kézműves kultúra műhelygyakorlat

A gyakorlati vizsga időtartama

- tervezés 50 perc
- tárgyalakítás 190 perc

A szóbeli vizsga tantárgya és időtartama max. 10 perc

A vizsga tartalma

A vizsgafeladatot az intézmény úgy határozza meg, hogy a megoldásból mérhető legyen a tanuló tárgy- és környezettervező-alkotó képessége. A terv tükrözze a tanuló funkcionális, gondolati tartalomnak megfelelő formatervező, környezetalakító készségét, a kézművesség anyagairól, felhasználási lehetőségeiről, munkafolyamatairól, a kézműves díszítési módok műfaji sajátosságairól, esztétikai törvényszerűségeiről, hagyományairól megszerzett ismereteit. A megvalósított tárgy, tárgyelegyüttes mutassa be a tanuló környezet és kézműves kultúra területén megszerzett jártasságát, szakmai tudását, művészi igényességét.

1. A környezet- és kézműves kultúra műhelygyakorlat gyakorlati vizsga két részből tevődik össze:

A) Tervezési dokumentációval együtt benyújtott tárgy vagy tárgycsoport a környezetkultúra és tárgykultúra témaköréből.

A benyújtott vizsgamunka– tanári irányítással megvalósított – tervezési munka alapján, szabadon választott anyagokkal és technikákkal létrehozott alkotás, amely lehet:

- meghatározott funkcióra tervezett építészeti tér vagy épület makettje,
- környezet– és lakáskultúra elem,
- használati–, ajándék–, játék–, vagy fiktívtárgy, tárgyegyüttes,
- öltözet, öltözet–kiegészítő,
- anyagtársításra, újrahasznosításra épülő funkcionális tárgy, vagy tárgycsoport.

A vizsgamunkát a továbbképző utolsó évfolyamának szorgalmi ideje alatt, a második félévben kell elkészíteni, és a művészeti alapvizsga napját megelőzően tíz nappal kell a tanulónak leadnia a vizsgát szervező intézménynek.

B) Az alapvizsga helyszínén, ideje alatt önállóan elkészített tárgy a környezet és kézműves kultúra műfajából.

Az intézmény által meghatározott feladat tervvázlat alapján, szabadon választott anyagokkal és technikákkal létrehozott alkotás, amely lehet:

- használati tárgy,
- ajándéktárgy,
- játék.

2. A környezet–és kézműves kultúra műhelygyakorlat szóbeli vizsga tartalma:

- a környezet– és tárgykultúra fogalma, tárgy típusai,
- tárgyalkotó módok: ősi, hagyományos népművészeti, iparművészeti és ipari tárgyformálás,
- a hagyományos kézműves mesterségek kialakulása, szakosodása,
- a magyar kézművesség legjelentősebb népművészeti és iparművészeti emlékei, alkotói, műhelyei,
- más korok és népek sajátos kézműves emlékei,
- a kézművesség anyagai, eszközei,
- a tárgy– és díszítményalkotás technikái,
- a tárgykészítés fázisai a tervezéstől a kivitelezésig,
- a funkció–forma–díszítés összhangja,
- esztétikum, jelentéstartalom a tárgyakon, a környezetkultúrában,
- a hagyományok továbbéltetésének lehetőségei, a mai környezet– és tárgykultúrában,
- a gazdaságosság és újrahasznosítás fontossága,
- a kézművesség munka – és környezetvédelmi alapismeretei.

A vizsga értékelése

A gyakorlati vizsga értékelése

- funkcionak, műfaji sajátosságoknak megfelelő tervező, szerkesztő, modellező készség,
- manuális és konstruáló készség,
- díszítő, stilizáló készség,
- a tervezéshez szükséges magyarázó–közlő rajz szintje, egyedisége, kreativitása,
- az anyag– és eszközhasználat szintje,
- a környezet– és kézműves kultúra ismeretek gyakorlati alkalmazásának szintje,
- a megfelelő műveletek, munkafolyamatok kiválasztása,
- a vizsgatárgy összhatása, a funkció–forma–díszítmény összhangja.

A szóbeli vizsga értékelése

- a követelményekben meghatározott elméleti anyag ismerete,
- a megfogalmazás szabatosága, pontossága,
- kommunikációs készség.

A tananyag feldolgozásához szükséges kötelező (minimális) taneszközök

Munkaasztalok

Tároló szekrények

Vizesblokk

Szemléltetésre szolgáló technikai eszközök

Szemléltető anyagok (képek, könyvek, CD, DVD-k)

Kemence

Tűzhely vagy főzőlap

Varrógép

Vasaló, vasalóállvány

Fényképezőgép

Festésre alkalmas edények

Műanyag tálak, kád

Kézi korong

Mintázó eszközök agyagmunkához

Szövőkeret

Madzagszövő tábla

Rámák, keretek
Vágólap
Ollók
Kések
Fűrészek
Kalapácsok
Fogók
Reszelők, csiszolók
Asztali satuk, pillanatszorítók
Bőröző satu, árak
Textil- és bőrvarró tűk
Lyukasztók
Mintázó és poncoló vasak
Vonalzók, körzők
Ecsetek
Munkavédelmi eszközök

IV.4.6. Vizuális alkotó gyakorlat

Kötelező tantárgy 1 – 10. évfolyam

A vizuális alkotó gyakorlat célja a tanuló egyéni, kreatív személyiségjegyeinek előhívása, az ismeretek, élmények feldolgozásának segítése, a pozitív lelki tulajdonságok megerősítése a képi emlékezet és képzelet gazdagításával, a vizuális gondolkodás és kifejezőkészség fejlesztésével, valamint az esztétikai érzékenység és befogadó készség kialakításával.

A tantárgy feladata a tanulók életkori sajátosságainak megfelelő, erős belső motivációra épülő, változatos alkotó folyamatok biztosítása, melyek lehetővé teszik a csoportos és egyéni kreatív tevékenységformák megismerését, feltárják az értékmegőrzés, értékteremtés lehetőségeit, kialakítják a formák, színek használatában való jártasságot. Az egyes témák, témacsoportok változatos feldolgozása, a különféle képzőművészeti technikák gyakorlásához szükséges eszközök és anyagok használatának megismertetése, a népművészeti és művészettörténeti ismeretek aktív beépítése az alkotó tevékenységbe. A baleset-, munka- környezet és tűzvédelmi szabályok betartatása.

Alapfokú évfolyamok

1. évfolyam

Fejlesztési feladatok

- Az alapvető képzőművészeti technikák segítségével a látvány és jelenségek befogadására, értelmezésére való ösztönözés, gondolatainak, terveinek képi vagy plasztikai megoldásán keresztül.
- A művészeti tevékenységekhez szükséges eszközhasználat, anyagalakítás megismertetése kép és tárgykészítés vagy egyéb alkotófolyamat végigvitelével.
- A tanuló figyelmes, kitartó munkavégzésének fejlesztése.

Tananyag

Vizuális alkotó gyakorlat – ismeretek

A síkbeli és plasztikus munkákhoz szükséges anyagok és eszközök

Különböző képző-és iparművészeti, népművészeti, médiaművészeti technikák

Kézműves és népművészeti technikák

Mesék jellegzetes történetvezetése

Témavariációk és különböző méretű alkotások készítésének sajátosságai

Eszközhasználati és munkavédelmi szabályok

Feladatcsoportok

Mesék, kalandos történetek

- Egyéni fantáziára épülő illusztratív mesefeldolgozások
- Elbeszélés vonalakkal, különböző vonalminőségek keresése
- Vonalarajos kompozíciók különböző alapformákban, hangsúlyos kontúrok alkalmazásával (ceruza, filctoll, zsírkréta és vízfesték)

Színes világok megelevenítése

- Kitalált történetek feldolgozása színes kompozícióban
- A színek hatása, érzelmi ereje
- Színkontrasztok, színharmóniák (színes ceruza, pasztell, tempera, kevert technikák)

Plasztikus figurák

- A szereplők megjelenítése – mesehősök, állatfigurák (mintázás agyagból, gipszfaragás, papírmasé)
- Figurateremtés, jellegzetes arányok, karakterjegyek – bábfigurák készítés

Megszemélyesítés

- Síkfigurák kialakítása (papírtépés, ragasztás, kivágás, festés)
- Álarcok,maszkok, készítése (papír, gipsz, agyag, papírmasé)

Mesék birodalma

- A kiválasztott mesehősök környezetének feldolgozása különféle technikákkal (ceruzák, tollak, tusrajz)
- A természeti és ember alkotta környezet modellezése, újratemtése a fénymásolt elemek, motívumok segítségével
- Hangulati elemek megjelenítése (vidám, mozgalmas, kopár, félelmetes)

Varázslatos tárgyak, különös eszközök

- Edények, eszközök kialakítása (agyagból, karcolt díszítéssel)
- Az adott történethez kapcsolódó valós tárgyak, varázseszközök készítése
- A gyapjú-, a textilanyagok tulajdonságai, felhasználási lehetőségei
- Különféle hagyományos kézműves technikák, díszítési módok alkalmazása
- Természetes anyagok, ágak, termések alakítása, felhasználásuk más anyagokkal együtt

Figura és mozgás

- A történet szereplőinek megjelenítése ecsetvázlattal, színfoltokkal (álló-, guggoló, többkevesebb figura, árnyképek)
- Mozgás, mozdulat, mozdulatsor megjelenítése egyszerű animációs eszközökkel
- Emberi figurák és állatfigurák mintázása – különféle mozdulatok megjelenítése

Minta, jel, jelkép

- A mintaképzés síkbeli és plasztikus módjai
- Megőrzött nyomok az agyaglapon (üzenetek, lenyomatok készítése különböző eszközökkel)
- A törzsi művészet mintakincse, motívumgyűjtés (sgrafitto jellegű viaszos technika, festés, karcolás agyagba)

- Papírkivágások – szimmetria, pozitív–negatív formák, ritmusok, sorminták
- Fonások papírcsíkokkal, színes fonalakkal, zsinórokkal
- Szám-, állati és növényi szimbólumok a mesék világában
- Pecsétek, szerencsét hozó tárgyak, amulettek készítése (agyag, gipsz, talált, gyűjtött tárgyak)

Időkerék – évszakváltások

- Az évszakokhoz fűződő népi hagyományok képi, plasztikai feldolgozása
- Mézeskalácsformák rajzolása, tervezése
- A népi kézművesség néhány jellegzetes eleme, technikája

Értékelés és kiállítás–rendezés

Követelmény

A tanuló ismerje:

- a témához kapcsolódó formákat, színeket, motívumokat,
- az alapvető ábrázolási technikákat,
- az egyszerű kézműves technikai fogásokat, plasztikus megoldásokat.

Legyen képes:

- motívumgyűjtésre, feldolgozásra,
- vázlatok készítésére,
- vizuális eszköztárának, folyamatos bővítésére és sokszínű alkalmazására,
- ügyelni a képek kidolgozottságára, technikai következetességére.

2. évfolyam

Fejlesztési feladatok

- A vizuális művészetek műfaji sajátosságainak, anyagainak és eszközeinek megismertetése a kézműves tárgyformálás egyes elemeinek, technikai fázisainak kipróbálásán keresztül.
- Az alkotási folyamat során a képzelet, a tapasztalat és az emlékezet élményanyagának mozgósítása, az önkifejezés lehetőségeinek felfedeztetése.
- A környezet által közvetített üzenetek befogadtatása, értelmezése.
- A tanuló egyéni, kreatív személyiségjegyeinek előhívása, az ismeretek, élmények feldolgozásának segítése.
- A tanuló érdeklődésének felkeltése, fenntartása, kitartó munkavégzés képességének fejlesztése.

Tananyag

Vizuális alkotó gyakorlat – ismeretek

Ábrázolás és tárgyalás az életkori sajátosságoknak megfelelő, változatos alkotó folyamatokba illesztve

A síkbeli és plasztikus munkákhoz szükséges anyagok, eszközök csoportos és egyéni kreatív használata

Az értékmegőrzés, értékteremtés lehetőségei

A formák, színek használatában való jártasság

Kézműves és képzőművészeti technikák

Az egyes témák, témacsoportok többirányú feldolgozása

A különböző méretű alkotások készítésének sajátosságai

Népművészeti hagyományok, művészettörténeti érdekességek

Eszközhasználati és munkavédelmi szabályok

Feladatcsoportok

- Elbeszélés vonalakkal
- Hétköznapi történetek fő motívumainak megjelenítése
- Feldolgozása különféle vonalrajzos kompozíciókban
- Hangsúlyos kontúrok alkalmazása (ceruzák, tollak, tusrajz)
- Leporelló készítése az egyes jelenetek összeállításával

A színek érzelmi ereje

- Saját élmények feldolgozása színes kompozíciókban
- Színkontrasztok, színharmóniák alkalmazása (színes ceruza, pasztell, tempera, kevert technikák)

Plasztikus figurák – formai felfedezések

- Kedvenc állatok – állatfigurák és figurális dombormű mintázása
- Sosemvolt lények életre keltése (mintázás agyagból, gipszfaragás, papírmasé)
- Agyagplasztikák, figurák készítése, díszítésük földfestékekkel

Szabadon formálható anyag

- Ünnepek régen és ma
- Személyes tárgyak, ünnepi ajándékok készítése különféle anyagokból
- Az ünnep díszletei

Tér és idő feldolgozása

- Adott történet, valamilyen folyamat megjelenítése képsorozattal vagy egyszerű fázisrajzokkal (tempera, tollrajz)
- Eseménynaptár – képsorozatok készítése monokróm és színes technikákkal
- Az otthoni környezet modellezése agyagból. A tér átalakítása
- A mi városunk – nagyméretű, színes kompozíciók, csoportmunkában (plasztikus megjelenítés papír, papírmasé és más anyagokkal)

Minta, jel, jelkép

- A mintaképzés síkbeli és plasztikus módjai
- A magyar népművészet mintakincse – motívumgyűjtés
- Fonások hánccsal, színes fonalakkal, zsinórokkal
- Növények stilizált megjelenítése (sgrafitto jellegű viaszos technika, festés, karcolás agyagba)
- Geometriai szimbólumok (négyzet, kör, felfelé – lefelé mutató háromszög, csillag, egymásba kapcsolódó körök)
- Pecsét faragása, idolk, amulettek készítése (agyag, gipsz)

A tárgykészítés folyamata

- Ismerkedés a gyapjú-, a textilanyagok tulajdonságaival, felhasználási lehetőségeivel
- Ünnepi jelkép megjelenítése nemezen (tarsolyfedőlap)
- Különféle hagyományos kézműves technikák, díszítési módok alkalmazása
- Természetes anyagok, ágak, termékek alakítása, felhasználásuk más anyagokkal együtt
- Ragasztóanyagok, ragasztási technikák megismerése
- Ékszerkészítés gyönggyel és más természetes anyagokkal

Évszakváltás

- Az ünnepekhez fűződő népi hagyományok képi, plasztikai feldolgozása
- Mézeskalácsformák rajzolása, tervezése
- A népi kézművesség néhány jellegzetes eleme, technikája
- Változások az ünnepi szokások körében – páros képek készítése

Megszemélyesítés

- Én és a külvilág – Önarckép, jellegzetes arányok, karakterjegyek
- Az önismeret útjai – az emberi arc arányai, a karakter, a mimika megjelenítése
- Meglévő portréfotók felhasználása, nagyítása (ismétlődések, átírások, fénymásolatok segítségével)
- Alakoskodások – szimbolikus tartalmak megjelenítése az arcábrázoláson keresztül
- Maszkok, készítése (papír, gipsz, agyag, papírmasé)

Értékelés és kiállítás–rendezés

Követelmény

A tanuló ismerje:

- a témához kapcsolódó formákat, színeket, motívumokat,
- az alapvető ábrázolási technikákat,
- az egyszerű kézműves technikai fogásokat, plasztikus megoldásokat.

Legyen képes:

- motívumgyűjtésre, feldolgozásra,
- vázlatok készítésére,
- vizuális eszköztárának, folyamatos bővítésére és sokszínű alkalmazására,
- ügyelni a képek kidolgozottságára, technikai következetességére.

3. évfolyam

Fejlesztési feladatok

- Az ismeretek, élmények befogadásának, feldolgozásának segítése, a tanulók életkori sajátosságainak megfelelő, változatos alkotó folyamatokba való bevonásával.
- A csoportos és egyéni alkotótevékenységek formáinak megismertetésével a tanuló kreatív személyiségjegyeinek, pozitív lelki tulajdonságainak előhívása, megerősítése.
- A képi emlékezet és képzelet gazdagítása, az esztétikai érzékenység, nyitottság kialakítása.
- A népművészeti és művészettörténeti ismeretek alkotó tevékenységhez kapcsolódó aktív beépítése.
- A vizuális kifejezéshez, alkotáshoz szükséges készségek fejlesztése.

Tananyag

Vizuális alkotó gyakorlat – ismeretek

Ábrázolási és tárgyalkotási ismeretek

A síkbeli és plasztikus munkákhoz szükséges anyagok és eszközök

Különböző képző-és iparművészeti, népművészeti, médiaművészeti technikák

Népművészeti ismeretek, művészettörténeti érdekességek

Kézműves és népművészeti technikák

Témavariációk és különböző méretű alkotások készítésének sajátosságai

Eszközhasználati és munkavédelmi szabályok

Feladatcsoportok

Elbeszélés vonalakkal

- Legendás történetek megjelenítése, feldolgozása különböző vonalrajzos kompozíciókban
- Hangsúlyos kontúrok alkalmazása (ceruzák, tollak, tusrajz)
- Leporelló készítése az egyes jelenetek összeállításával

A színek érzelmi ereje

- Természeti erők megelevenítése színekkel, az adott jelenségek saját élményekre épülő (vagy színházra, táncra, mesékre támaszkodó) feldolgozása színes kompozícióban
- Színkontrasztok, színharmóniák alkalmazása
- A színek és alkalmazott technikák megjelenítő és hangulatközvetítő képessége (színes ceruza, pasztell, tempera, kevert technikák)

Plasztikus figurák – formai felfedezések

- Figurateremtés, jellegzetes arányok, karakterjegyek felfedezése
- Táltosok, paripák, félelmetes szörnyállatok – képzelet és előtanulmányok alapján (figurális dombormű mintázása agyagból, gipszfaragás, papírmasé)
- Növények, termések formája, szerkezete, színei (színes ceruza, kréta, akvarell)

Szabadon formálható anyag

- Agyagedény formálása felrakással
- Agyagplasztikák, állatfigurák készítése, díszítésük földfestékekkel, bekarcolt mintákkal
- Állatok ábrázolása emlékképek vagy közvetlen látvány alapján – tömeg, arányok, mozgás érzékeltetése

Tér és idő feldolgozása

- Természeti erők, különleges és félelmetes természeti jelenségek felidézése, megjelenítése képsorozattal (tempera, tollrajz)
- Különböző kompozíciók készítése spirál- és hullámmotívum felhasználásával
- A természet körforgása (olajpasztell, tempera, fotó, montázs, kollázs)

Minta, jel, jelkép

- Életfa motívum, varázslatos növények megjelenítése népmesék, legendák alapján, (sgrafitto jellegű viaszos technika, festés, karcolás agyagba, gipszbe)
- Papírkivágások – szimmetria, pozitív–negatív formák, ritmusok, sorminták
- A varrás, hímzés alapfogásai, formaalkotó és dekoratív szerepük
- Egyéni fantáziára épülő illusztratív feldolgozások
- Az elvonatkoztatás útja és célja – anyaggyűjtés
- A tűz, víz, föld, levegő – szimbólumok a különböző kultúrákban
- Sárga, narancs, piros, barna, lila, zöld, fehér, arany. Színszimbólumok használata

(papírragasztás kivágott színes motívumok kompozícióba rendezésével)

A tárgykészítés folyamata

- Az adott témakörhöz, történethez kapcsolódó valós tárgyak, varázseszközök készítése
- Különböző hagyományos kézműves technikák, díszítési módok alkalmazása
- Állat alakú és antropomorf edény készítése agyagból
- A textilanyagok, a gyapjú alkalmazási lehetőségei
- Nemezfigura készítése
- Tárgykészítés népi hagyományok alapján, a keleti és a mai kultúra esztétikája szerint
- Természetes anyagok, ágak, termékek alakítása, felhasználásuk más anyagokkal együtt
- Ragasztóanyagok, ragasztási technikák használata
- Ékszerkészítés gyöngyfűzéssel

Évszakváltás

- Az évszakokhoz fűződő népi hagyományok képi, plasztikai feldolgozása
- Mézeskalácsformák rajzolása, tervezése
- A népi kézművesség néhány jellegzetes eleme, technikája
- Megszemélyesítés
- Mozgatható bábfigurák készítése. Karakterábrázolás és a mozgatás lehetőségei
- Zsineggel mozgatható figurák, pálcára vagy lécre szerelt bábok (papírkivágás, mozgatható elemek összeállítása, festés)
- Álarcok, maszkok, készítése (papír, gipsz, agyag, papírmásé)

Értékelés és kiállítás–rendezés

Követelmény

A tanuló ismerje:

- a témához kapcsolódó formákat, színeket, motívumokat,
- az alapvető ábrázolási technikákat,
- a kézművesség, a hagyományos népi kultúra egyes szokásait, tárgyait és technikáit,
- az egyszerű kézműves technikai fogásokat, plasztikus megoldásokat,
- a vizuális művészetek formáit, sajátosságait, anyagait és eszközeit.

Legyen képes:

- motívumgyűjtésre, feldolgozásra,
- a látvány és jelenségek értelmezésére,
- vázlatok készítésére, átírásra,
- vizuális eszköztárának, folyamatos bővítésére és sokszínű alkalmazására,
- ügyelni a képek kidolgozottságára, technikai következetességére.

4. évfolyam

Fejlesztési feladatok

- A látás és a látványértelmező képesség tudatosítása, fejlesztése.
- A kézműves tárgyalkotás, a képző- és iparművészeti, médiaművészeti tevékenységek megalapozása.
- A látvány utáni ábrázolás alapvető törvényszerűségeinek felismertetése, a vizuális nyelvrendszer alapjainak elsajátíttatása.
- A kifejezéshez, alkotáshoz szükséges képességek továbbfejlesztése, a képi műveltség bővítése.
- A tanuló kitartó, feladattudatos munkavégzésének segítése.

Tananyag

Vizuális alkotó gyakorlat – ismeretek

A látvány megfigyelése, értelmezése, rögzítése

Síkbeli és plasztikus munkákhoz szükséges anyagok és eszközök

Különböző képző- és iparművészeti, népművészeti, médiaművészeti technikák

Az egyes műfajokra jellemző előadásmódok

A középkor művészettörténeti érdekességei

Az egyes népművészeti tájegységekre jellemző stílusjegyek, technikák

A formák, színek tudatos használata és a térábrázolás kérdései

A tárgyalkotás, a tárgykészítéshez kapcsolódó anyagok, egyes eljárások, technikák

Hagyományos és új médiumok

Tanulmányok, szabadkézi vázlatok, makettek

Témavariációk és különböző méretű alkotások készítésének sajátosságai

Eszközhasználati és munkavédelmi szabályok

Feladatcsoportok

Történeteszöveg – történetábrázolás

- Képzelt utazás (egy középkori városban – illusztrációk különféle rajzeszközökkel, vagy képregényszerűen elmesélve)
- A kor hétköznapijainak megjelenítése a megismert ábrázolási formák, stílusjegyek felidézésével. A tervek nagyítása, megfestése (képi, fotó, videó – vagy számítógépes feldolgozások)

Környezetábrázolás – hangulatteremtés

- A környezet épített elemeinek rajza (homlokzatok)
- kollázs különböző felületű, struktúrájú, textúrájú anyagokkal, tussal, páccal – makett készítése vegyes technikával
- Makettkészítés (házak, lakótornyok, várak) különféle anyagok felhasználásával

Színharmóniák

- A monokróm színhasználattól a komplementer színpárokig
- Egy főszínrre hangolás, főszín és elsődleges keverékszínei
- Tiszta színekből és szürkékből építkező képek

Rész és egész

- Papírmozaik készítése (ókori vagy bizánci minták alapján)
- Üvegablakok
- Rózsablak – színes kép készítése
- Királyfejek, egészalakos figurák rajza viaszolt, festett alapról visszakaparásos technikával

Képeskönyv

- A mai életünk kódexe
- Cél és célszerűség, a könyvkötés alapfogásai
- A papír tulajdonságai
- Betűkép, iniciálé készítése, szövegírás (temperafestés, kézírás vágott hegyű tollal)

Mintakincs

- Az adott korra jellemző minták, díszítések gyűjtése, vázlatfüzetbe rajzolása
- A gyűjtött minták egy–egy részletének nagyítása, új kontextusba helyezése (vízfestés, ecsetrajz, különböző léptékben – páros munka)
- Ornamentika szerkesztése, rajzolása természeti motívumok, növények, felhasználásával (akvarell ceruza, vízfestékek, sablonok)

Plasztika

- Oszlopszobrok. Szoborfaragás (egyszerűen formált emberfigurák gipszből, ytong téglából, purhabból)
- Vízköpők. Fantasztikus figurák, állatalakok (gótikus templomokról; mintázás agyagból)
- Figurateremtés valódi állatok és képzeletbeli szörnyek megformálásával

Öltözéktervezés

- Sisak készítése. A viselhetőség és a méretek figyelembevétele
- A szín- és az anyagválasztás szerepe (papír, textilanyagok felhasználása, karcolás, hajtás, ragasztás, festés, varrás)

Arcképtár

- Önarckép különböző elképzelt szerepben, jelmezben és korban való ábrázolása
- Önarckép gyűjtemény mai környezetben (ceruza, krétarajzok, tempera)

Értékelés és kiállítás–rendezés

Követelmény

A tanuló ismerje:

- a választott kor művészetét, kézműves kultúráját, tárgyait,
- a vizuális kifejezés formáit, eszközeit, elemeit és nyelvezetét,
- a tervezéstől a tárgyalkotásig tartó kreatív folyamat részeit,
- a legfontosabb baleset és munkavédelmi tudnivalókat.

Legyen képes:

- a látvány és jelenségek értelmezésére, rögzítésére,
- egy gondolat, téma kibontására, sík és plasztikus variációinak létrehozására,
- motívumgyűjtésre, feldolgozásra, vázlatok készítésére, átírásra,
- a perspektivikus ábrázolás alapszabályai szerint tárgycsoportok, figurák ábrázolására,
- szintani alapismereteinek felhasználásával önálló képek készítésére,
- kompozíciós ismereteinek alkalmazására,
- változatos – forma – faktúra és felületminőségek létrehozására,
- különböző anyagokkal és eszközökkel, változatos konstrukciók–tárgyak létrehozására,
- egyéni eszközhasználatra,
- a műalkotások értő befogadására,
- vizuális eszköztárának, folyamatos bővítésére és alkalmazására,
- a legfontosabb baleset- és munkavédelmi szabályok betartására.

5. évfolyam

Fejlesztési feladatok

- Az emberi és a természeti környezet esztétikumának felismertetése, a művészetek, alkotási tevékenységek iránti érdeklődés megerősítése.
- A látás és a látványértelmező képesség pontosítása, fejlesztése.
- A kézműves tárgyalkotás, a képző- és iparművészeti, médiaművészeti tevékenységek körének bővítése.
- A látvány utáni ábrázolás törvényszerűségeinek felismertetése, a vizuális nyelvrendszer alkalmazásának fejlesztése a különböző feladatok során.
- A manuális tudás és az alkotóképesség továbbfejlesztése, a stílusérzék megalapozása.

Tananyag

Vizuális alkotó gyakorlat – ismeretek

A látvány megfigyelése, perspektivikus ábrázolása

Rajzeszközök, plasztikus és modellező anyagok és eszközök

Különböző képző- és iparművészeti, népművészeti, médiaművészeti technikák

Az egyes műfajokra jellemző előadásmódok

Az ókori antik világ és a reneszánsz művészettörténet érdekességei

Az egyes népművészeti tájegységekre jellemző stílusjegyek, technikák

A formai, szintani alapismeretek

A tárgyalkotás, a tárgykészítéshez kapcsolódó anyagok, egyes eljárások, technikák

Hagyományos és új médiumok

Az előképek megismerése, feldolgozása – tanulmányrajzok, vázlatok, makettek, modellek

Témavariációk és különböző méretű alkotások készítésének sajátosságai

Eszközhasználati és munkavédelmi szabályok

Feladatcsoportok

Történetábrázolás

- Életképek (reneszánsz palotában; illusztrációk különféle színes eszközökkel vagy képregényszerűen elmesélve)
- A kor ünnepeinek megjelenítése a megismert ábrázolási formák, stílusjegyek felidézésével (képi, fotó, videó vagy számítógépes feldolgozások)

Tornyok, várak, paloták

- Épületábrázolás tusrajzzal
- Struktúra – textúra, formaszervezet és felületi megjelenés (kollázs különböző felületű, struktúrájú, textúrájú anyagokkal, tussal, páccal)
- Makettkészítés különféle anyagok felhasználásával csoportmunkában

Színharmóniák

- Tájképek különböző fényviszonyok között – csak színfoltokkal festve – hajnalban, délben, szürkületben, éjszaka (gyűjtés elektronikus formában is, kísérletek a számítógépes grafikai programok használatával)
- Telt és tört színek, komplementer színek és különböző árnyalataik (festés akvarellal, krétával, kevert eljárással)

Környezetábrázolás – kép és valóság

- A tárgyak és a természeti környezet megfigyelése
- Az ablakon át látható világ (ábrázolás pitt–krétával, festéssel)
- A vonalperspektíva, levegő és színperspektíva felfedezése
- Előtér – középtér – háttér (tusrajzok, szénrajzok)

– Öltözképtervezés

– A szín- és az anyagválasztás szerepe

– Fejfedők (bohócsipka) készítése a viselhetőség és a méretek figyelembevételével (papír és textilanyagok felhasználása, karcolás, hajtás, ragasztás, festés, varrás)

Képeskönyv

– A természet törvényeinek, jelenségeinek megfigyelése, összegyűjtése, lejegyzése

– Növények, állatok minél pontosabb megfigyelés alapján készült illusztrációi

– Magyarázó rajz, részletek és leírások a tervlapon (aprólékos ceruza és tusrajzok, temperafestés, kézírás vágott hegyű tollal)

Mintakincs

– A korra jellemző textilminták, díszítések gyűjtése, vázlatfüzetbe rajzolása

– Gyűjtött minták egy-egy részletének nagyítása, új kontextusba helyezése (vízfestés, ecsetrajz, különböző léptékben – páros munka)

– Ornamentika szerkesztése, rajzolása természeti motívumok, növények felhasználásával (akvarell ceruza, vízfestékek, sablonok,)

– Egyszerű díszítőelemek szimmetrikus, pozitív–negatív formákká, ritmussá rendezése

– Természetes formák redukálása, egyszerűsítése, stilizálása, szín- és forma–variációk létrehozása (papírmetszet létrehozása)

Arcképtár

– Hétköznapi tömeg (piaci sokadalom) összeállítása nagyméretű kartonra (saját, választott figurákkal)

– Különböző korú és karakterű emberek portréja. (Csoportmunka. Ceruza, krétarajzok, tempera)

Fény– árnyék jelenségek

– Titokzatos terek létrehozása, a fény–árnyék hatások felhasználásával

– Vázlatok készítése jellegzetes fény–árnyék viszonyok bemutatására

– Térkonstrukció talált, gyűjtött tárgyakból, lepedőkből, zsinórokból, kartonokból többféle bevilágítással (közös, csoportos alkotás)

– Fényképek, videó készítése a terek bejárásával, a korábbi munkák térbe helyezése, „helyzetbe hozása”

Értékelés és kiállítás–rendezés

Követelmény

A tanuló ismerje:

- az adott kor művészetét, kézműves kultúráját, tárgyait,
- a vizuális kifejezés formáit, eszközeit, elemeit és nyelvezetét,
- a tervezéstől a tárgyalakotásig tartó kreatív folyamat részeit,
- a legfontosabb baleset és munkavédelmi tudnivalókat.

Legyen képes:

- a látvány és jelenségek értelmezésére, rögzítésére,
- egy gondolat, téma kibontására, sík és plasztikus variációinak létrehozására,
- motívumgyűjtésre, feldolgozásra, vázlatok készítésére, átírásra,
- a perspektivikus ábrázolás alapszabályai szerint tárgycsoportok, figurák ábrázolására,
- szintani alapismereteinek felhasználásával önálló képek készítésére,
- kompozíciós ismereteinek alkalmazására,
- változatos forma–, faktúra– és felületminőségek létrehozására,
- különböző anyagokkal és eszközökkel, változatos konstrukciók, tárgyak létrehozására,
- egyéni eszközhasználatra,
- a műalkotások értő befogadására,
- vizuális eszköztárának, folyamatos bővítésére és alkalmazására,
- a legfontosabb baleset– és munkavédelmi szabályok betartására.

6. évfolyam

Fejlesztési feladatok

- A látvány és a tanult ábrázolás összhangba hozása a személyes mondanivalóval.
- A természet– és emberábrázolás különböző formáinak megismertetése.
- A stílus– és arányérzék továbbfejlesztése.
- Az önálló kézműves tárgyalakotás technikájának megválasztására, a képző– és iparművészeti, médiaművészeti tevékenységek eszköztárának biztonságos használatára való képesség fejlesztése.

- A látvány utáni ábrázolás árnyaltabbá tétele, a kompozíció, a szín és az előadásmód finomítása.
- A képi műveltség bővítése.

Tananyag

Vizuális alkotó gyakorlat – ismeretek

Rajzeszközök, vizes bázisú festékek és plasztikus anyagok

A képző-és iparművészeti, népművészeti, médiaművészeti technikák

A barokk művészettörténeti korszakára jellemző stílusjegyek, technikák

A stíluskorszakra jellemző előadásmódok

Témavariációk és különböző méretű alkotások készítésének sajátosságai

Eszközhasználati és munkavédelmi szabályok

Feladatcsoportok

Történetábrázolás

- Mozgalmas jelenetek (Álarcosbál egy barokk kastélyban. Illusztrációk különféle színes eszközökkel vagy képregényszerűen elmesélve)
- Groteszk, vígjátéki történetelemek illusztratív feldolgozása a megismert ábrázolási formák, stílusjegyek felidézésével (képi, fotó, videó vagy számítógépes feldolgozások)

Tornyok, várak, paloták

- Épületek belseje, bútorai
- Épületábrázolás tusrajzzal, vegyes technikával (kollázs különböző felületű, struktúrájú, textúrájú anyagokkal, tussal, páccal)

Színharmóniák

- Öltözetek pasztellszínekkel (gyűjtés elektronikus formában, kísérletek a számítógépes grafikai programok használatával)
- Színhangulatok festése zenei hangzásokra (akvarell, kréta kevert eljárások)

Öltözék

- – Legyező és maszk készítése a működés és a méretek figyelembevételével
- – A szín- és az anyagválasztás szerepe (papír, textilanyagok felhasználása, karcolás, hajtás, ragasztás, festés, varrás)

Kép és valóság

- A térábrázolási konvenciók, optikai csalódások, illúziókeltés
- A perspektíva és az axonometria fíntorai (Escher rajzai, térformái. Gyűjtések)
- Tárgyak ábrázolása eltérő, végletes nézőpontokból – alulnézet, felülnézet, közletről – és messzire távolodva (grafit, szén, pittkréta)

Mintakincs

- Épületdíszítések, minták gyűjtése, rajzolásuk vázlatfüzetbe
- Gyűjtött minták egy-egy részletének nagyítása, új kontextusba helyezése (vízfestés, ecsetrajz, különböző léptékben – páros munka)
- Ornamentika szerkesztése, rajzolása természeti motívumok, növények, csiga, kagylómotívumok felhasználásával (akvarell ceruza, vízfestékek, sablonok)

Arcképtár

- Arcképek díszes keretben
- Különböző korú és karakterű emberek portréja (ceruza, kréтарajzok, tempera)

A tárgyak egyedi vonásai

- Lakomák gazdag tárgyi világa. Gyűjtés a németalföldi festmények és mai fotók, installációk körében
- Hasonlóság és különbözőség. Azonos funkciójú tárgyak megfigyelése, egyedi vonásaik, különbözőségeik felfedezése (ceruza, vízfesték)

A tárgyak összhangja

- Hangszerek
- Klasszikus és saját megoldások
- Csendélet, drapériák, hangszerek beállításával (összefogott kompozíciók, finom részletmegoldások. Pasztellkréta)

Vizsgamunka készítése

Értékelés és kiállítás–rendezés

Követelmény

A tanuló ismerje:

- az adott kor művészetét, kézműves kultúráját, tárgyait,
- a vizuális kifejezés formáit, eszközeit, elemeit és nyelvezetét,
- a tervezéstől a tárgyalkotásig tartó kreatív folyamat részeit,
- a legfontosabb baleset és munkavédelmi tudnivalókat.

Legyen képes:

- a látvány és jelenségek értelmezésére, rögzítésére,
- egy gondolat, téma kibontására, sík és plasztikus variációinak létrehozására,
- motívumgyűjtésre, feldolgozásra, vázlatok készítésére, átírásra,
- a perspektivikus ábrázolás alapszabályai szerint tárgycsoportok, figurák ábrázolására,
- szintani alapismereteinek felhasználásával önálló képek készítésére,
- kompozíciós ismereteinek alkalmazására,
- változatos forma–, faktúra– és felületminőségek létrehozására,
- különböző anyagokkal és eszközökkel, változatos konstrukciók, tárgyak létrehozására,
- egyéni eszközhasználatra,
- a műalkotások értő befogadására,
- vizuális eszköztárának, folyamatos bővítésére és alkalmazására,
- a legfontosabb baleset– és munkavédelmi szabályok betartására.

Követelmények az alapfokú évfolyamok elvégzése után

A tanuló ismerje:

- a vizuális művészetek eszköztárát,
- a tárgytervezés és tárgykészítés fázisait,
- a rajzolás, festés, terművészet műfaji sajátosságait, anyagait és eszközeit,
- a különböző ábrázolási és tárgyalkotó technikákat,
- a legjelentősebb művészettörténeti korszakok művészetének jellegzetességeit, kultúráját, tárgyait,
- a legfontosabb baleset– és munkavédelmi tudnivalókat.

A tanuló legyen képes:

- az alkotói munka végigvitelére,
- a látvány és jelenségek megragadására, visszaadására,
- motívumgyűjtésre, feldolgozásra, vázlatok készítésére, átírásra,
- a perspektivikus ábrázolás szabályainak alkalmazására,
- színtani ismereteinek felhasználására,
- kompozíciós ismereteinek alkalmazására,
- sokféle eszköz- és anyaghasználatra a kifejezés érdekében,
- konzekvens munkák elkészítésére,
- a művészettörténeti korok, stílusok megkülönböztetésére, értő befogadására,
- a legfontosabb baleset- és munkavédelmi szabályok betartására.

A művészeti alapvizsga követelményei

A vizsga részei: a vizsga gyakorlati vizsgarészből áll.

A vizsga tantárgya és időtartama:

- Vizuális alkotó gyakorlat: – vizsgamunka bemutatása 15 perc
– helyszíni feladat megoldása 105 perc

A vizsga tartalma

A vizsgafeladatot az intézmény úgy határozza meg, hogy a megoldásból mérhető legyen a tanuló tervező, alkotó, konstruáló, tárgykészítő képessége. A feladatmegoldás tükrözze a tanulónak a vizuális alkotó gyakorlatok során megszerzett tudását a művészeti ág anyagairól, műfaji sajátosságairól, esztétikai törvényszerűségeiről, megszerzett ismeretét. A megvalósított vizsgamunka mutassa be a tanuló technikai jártasságát, tudását.

A vizuális alkotó gyakorlat alapvizsga két részből tevődik össze:

A) Dokumentációval együtt benyújtott kész kép, képsorozat vagy tárgy, tárgycsoport.

A benyújtott vizsgamunka – tanári irányítással megvalósított – tervezési munka alapján, szabadon választott technikával létrehozott alkotás, amely lehet:

- tárgy, tárgyegyüttes,
- festészeti, grafikai alkotás-sorozat,
- szobor, térkonstrukció és variációi.

B) Az alapvizsga helyszínén, ideje alatt önállóan elkészített kész kép vagy tárgy.

Az intézmény által meghatározott vizsgafeladat tervvázlat alapján, szabadon választott anyaggal és technikával létrehozott alkotás, amely lehet:

- tárgy,
- festészeti, grafikai alkotás,
- szobor, térkonstrukció

A vizsga értékelése

A vizuális alkotó gyakorlat alapvizsga értékelésének általános szempontjai:

- esztétikai érzékenység, művészeti ismeretek jelenléte,
- tervezési, plasztikai tárgyformáló készség,
- a kísérletező kedv és kreativitás megjelenése,
- alapvető anyag-, eszköz- és szerszámhasználati ismeret, jártasság,
- térformálás, konstruáló és kompozíciós készség,
- a tartalomnak megfelelő anyag, forma, szín, technika és kifejezőmód használata,
- az elkészült munka egyedisége, összhangja.

Továbbképző évfolyamok

7. évfolyam

Fejlesztési feladatok

- Felkészítés a tanult művészeti kifejezőeszközök önálló alkalmazására.
- A vizuális érzékelés és visszatükrözés képességének finomítása.
- A konstruáló, plasztikai és a síkművészeti technikák készségszintű elsajátíttatása.
- Az elvont gondolkodás, az analizáló–szintetizáló képesség kialakítása, a látás kiművelése és tudatosítása.
- Az ábrázolási konvenciók megismertetése, elsajátíttatása.

Tananyag

Vizuális alkotó gyakorlat – ismeretek

Az egyetemes emberi kultúra, az európai műveltség, a nemzeti hagyományok értékeinek megismerése

A látvány pontos megfigyelésére, leképezése

A vizuális információk megértésére, átírására, felhasználására

A képi gondolkodás, vizuális absztrakció

Tanulmányok, szabadkézi vázlatok, makettek, modellek készítésére

A gondolat, téma kibontása, variációk, sorozatok, tárgyegyüttesek létrehozása

A jelentés, az esztétikum felismerésére, értelmezésére

A sűrítés, és felbontás mint alkotói (komponálási) eszköz

Eszközhasználati és munkavédelmi szabályok

Feladatcsoportok

A beállítás

- A geometrikus testek arányai, térbeli elhelyezkedése
- A népi tárgykultúra tárgyai egyszerű műtermi környezetben
- A tárgyak, tárgyegyüttesek feldolgozása, az arányok, a térbeli állapot minél pontosabb visszaadása (ceruzarajz, színes munkák)

A szerkezettől a formáig

- Drapéria vonalas ábrázolása (ceruza, pittkréta, szén)
- Drapéria mozgásban. Fotók készítése szálló, lengő drapériáról, és azok megfestése
- A drapéria mint plasztikai elem és jel. Fríz mintázása, gipszfaragás drapériamotívum után, gipszöntések

A térről – síkban

- Rajzolt és festett belső terek – a perspektíva törvényei szerint
- Szobasarok, lépcsőház rajzolása festése
- A formák változatos megjelenítése. Szerkezeti kiemelések
- A perspektíva érzékeltetése vonalakkal (szerkezeti rajz, ceruza, pittkréta)
- A tanulmányok feldolgozása (tollrajz, színespapír–kollázs és grafikai lapok, linó–, papírmetszet)

Rajzi – plasztikai előtanulmányok

- Testrészek, fejrészletek. Vázlatok, krokik készítése (nagyítás és kicsinyítés rajz segítségével)
- A vonallal való rajzolás módozatai pontozott, rácsozott, satírozott rajz és foltképzés, vonalhálós rajzolás, faktúrák megjelenítése
- Rajzolás és mintázás élő modell vagy gipszöntvény alapján
- Fotóhitelességű és expresszív feldolgozások

A térről – térben

- A külső és belső tér érzékeltetése természeti formák alapján (csigaház, metszet készítése mintázással)
- Agyagszobor, agyag plakett készítése a formaépítés, arányok térbeliség pozitív–negatív formák megjelenítésével

Ábrázolás és szerkesztés

- A perspektíva és egyéb ábrázolási konvenciók és felhasználásuk a művészi ábrázolásban
- Gyakorlatok a kétpontos perspektíva, a kavallier axonometria megismerésére
- Vonal a térben. Fém-, spárga- és üvegplasztikák

Nagyságrend

- A korábbiakban feldolgozott témák, tanulmányok egyéni vagy csoportos módon történő megfestése, megrajzolása nagy méretben (csomagolópapír, A/0 rajzlap, illetve kisméretű karton A/4 méret)
- A méretváltásból adódókompozíciós problémák elemzése

Portré

- Önarckép készítése fénykép és tükör segítségével
- Az elkészült munkák összehasonlítása, elemzése
- A festett pasztell jellemzői, a pasztell technika megismerése
- A színek keverése

Szokatlan megjelenés

- Plasztikai munkák talált anyagokkal, meglepő formatársításokkal
- Gömb térbeli problémaköre: osztott gömb, gömbszeletek egymásra mintázása
- Portré gipsszel való mintázása, a fej rajza és mintázása különböző túlzásokkal, torzításokkal

Értékelés és kiállítás–rendezés

Követelmény

A tanuló ismerje:

- a rajzi, festészeti, plasztikai, konstruáló és tárgyalkotó technikákat,
- a térábrázolás alapelemeit,
- a vetületi, axonometrikus és perspektivikus ábrázolás alapelemeit,
- a kompozíció jelentéshordozó elemeit,
- az alapvető szintani törvényszerűségeket,
- a jellegzetes vagy híres képző- és iparművészeti, médiaművészeti és népművészeti alkotásokat,
- a legfontosabb munkavédelmi előírásokat.

Legyen képes:

- a látvány és jelenségek árnyalt értelmezésére,
- motívumok feldolgozásra, vázlatok készítésére, átírásra,
- kompozíciós ismereteinek alkalmazására,
- egy gondolat, téma kibontására, variációinak létrehozására,
- a munkafázisok, részfeladatok megoldására és összehangolására,
- műalkotás és környezet kapcsolatának, összefüggéseinek felismerésére,
- geometrikus és természeti formák ábrázolására,
- a perspektíva szabályai szerint tárgycsoportokat, figurákat ábrázolni,
- illusztrációkat készíteni.

8. évfolyam

Fejlesztési feladatok

- A geometrikus és természeti formák ábrázolása, tárgycsoportok, portrék, figurák ábrázolása a perspektíva és az anatómia és szabályai szerint.
- Különféle illusztrációk készítése.
- A kiadott feladatok önálló megoldása, biztos eszközhasználattal.

Tananyag

Vizuális alkotó gyakorlat – ismeretek

Az ábrázolás arányrendszere, szerkezete

Tónusos ábrázolás

A természeti formák átírása

Az anyagszerűség ábrázolása

A tér különböző léptékű megjelenítése

A konstruktivizmusra jellemző stílusjegyek, technikák

Anatómiai ismeretek

Eszközhasználati és munkavédelmi szabályok

Feladatcsoportok

A beállítás

- Tárgyak, térelemek a szabadban
- A tárgyak, tárgyegyüttesek feldolgozása, az arányok, a térbeli állapot, a természetes fényviszonyok minél pontosabb visszaadása (ceruzarajz, színes munkák)

A beállítás átformálása

- A tárgyegyüttes képének feldolgozása, átírása más anyagokkal, technikákkal, különböző művészeti stílusokkal (barokk, impresszionista, expresszionista stílusgyakorlatok)

A szerkezettől a formáig

- Állat- és emberi koponya szerkezetének különféle rajzeszközökkel való ábrázolása (ceruza, pittkréta, szén)
- Koponya és változó környezete. Fotók készítése és azok megfestése
- A koponya bonyolult plasztikai problémái. Reliefmintázás, mintázás 1:1 méretben

A térről – síkban

- Rajzolt és festett épületek, terek, utcaképek a perspektíva törvényei szerint
- A felületek és formák változatos megjelenítése. Kiemelések
- A perspektíva érzékeltetése vonalakkal, tónusokkal, színfoltokkal (szerkezeti rajz, tónusos rajz – szén, pittkréta, pasztell, akvarell)
- A tanulmányok feldolgozása tollrajz, színespapír–kollázs és grafikai lapok, linó-, papírmetszet formájában

Rajzi – plasztikai előtanulmányok

- Szobrok, portrék – vázlatok, krokik készítése (nagyítás és kicsinyítés rajz segítségével)
- A vonallal való rajzolás módozatai pontozott, rácsozott, satírozott rajz és foltképzés, vonalhálós rajzolás, faktúrák megjelenítése
- Rajzolás és mintázás élő modell vagy gipszöntvény alapján
- Fotóhitelességű és expresszív feldolgozások

A térről – térben

- Termékek titokzatos szerkezete, pozitív–negatív formái
- A természeti formák szerepe a formatervezésben
- A formaelemzések módszere a célirányos megfigyelés: a karakter
- Formakövető vonal: a plaszticitás
- Folyamatábra, fázisrajzok a mozgásváltozás kifejezésében

Ábrázolás és szerkesztés

- A perspektíva és egyéb ábrázolási konvenciók alkalmazása a művészi ábrázolásban
- Művészettörténeti példák tanulmányozása
- Gyakorlatok a perspektíva, és a Monge–szerkesztés megismerésére

Nagyságrend

- A korábbiakban feldolgozott témák, konstruktív tanulmányok egyéni vagy csoportos módon továbbfejlesztése, megrajzolása, megfestése óriás és kisméretben (falfelület, csomagolópapír, A/0 rajzlap, illetve kisméretű karton A/4 méret)
- A méretváltásból adódó kompozíciós problémák elemzése

Portré

- Rajzok élő modell után
- A formák felismerése az árnyék változásakor az arcon, bevilágítási feladatok
- Fej rekonstrukció koponya alapján
- Az emberi arc titkai. A látvány és a rajzi szabályok együttes érvényesítése
- A portrérajzolás és –festés fejlődése a különböző művészettörténeti korszakokban
- Portré. Plasztikus megjelenítések (vésett, mintázott relief és körplasztika)

Értékelés és kiállítás–rendezés

Követelmény

A tanuló ismerje:

- a rajzi, festészeti, plasztikai, konstruáló és tárgyalkotó technikákat,
- a térábrázolás alapelemeit,
- a vetületi, axonometrikus és perspektivikus ábrázolás alapelemeit,
- a kompozíció jelentéshordozó elemeit,
- az alapvető szintani törvényszerűségeket,
- a jellegzetes vagy híres képző- és iparművészeti, médiaművészeti és népművészeti alkotásokat,
- a legfontosabb munkavédelmi előírásokat.

Legyen képes:

- a látvány és jelenségek árnyalt értelmezésére,
- motívumok feldolgozásra, vázlatok készítésére, átírásra,
- kompozíciós ismereteinek alkalmazására,
- egy gondolat, téma kibontására, variációinak létrehozására,
- a munkafázisok, részfeladatok megoldására és összehangolására,

- műalkotás és környezet kapcsolatának, összefüggéseinek felismerésére,
- geometrikus és természeti formák ábrázolására,
- a perspektíva szabályai szerint tárgycsoportokat, figurákat ábrázolni,
- illusztrációkat készíteni.

9. évfolyam

Fejlesztési feladatok

- A látás és a látványértelmező képesség tudatosítása, az önkifejezés eszköztárának gazdagítása.
- Az esztétikus környezet iránti igény kialakítása, amelyen keresztül a tanuló képes lesz azt alakítani, formálni, megőrizni.
- A vizuális ismeretek, jártasságok kialakítása, elmélyítése.
- A kritikai véleményformálás igényének és képességének kialakítása.

Tananyag

Vizuális alkotó gyakorlat – ismeretek

A környezet- és tárgykultúra

Tónusos ábrázolás újabb technikái

A rendeltetés, a szerkezet, a tartalom és a forma összefüggései

A bábkészítés hagyományai

A plein air festészet legismertebb alakjai

Eszközhasználati és munkavédelmi szabályok

Feladatcsoportok

- Alakrajz

- Csontváz rajza
- Krokik, vázlatok álló, fekvő és mozgó figurákról (ceruzarajz, tus és pácvázlatok)
- Körberajzolások, tükörrajzok, fotók egymásról, azok rajzban történő átdolgozása
- Kollázsok és montázsok emberi alakok átalakításával, emberi alak részletrajzainak összeillesztése, fotószekvenciák emberek mozgásáról

Átváltozások

- A modell után elkészített munkák feldolgozása más eszközökkel, technikákkal, más méretben
- A mozdulatok értelmezése, újrarajzolása a figura testhelyzeteinek jellemző jegyeinek, térbeliségének kiemelése, torzítása
- Új beállítások új nézőpontokkal

Bábfigura

- Wayang-báb készítése finom faragással fából vagy habanyagból, a bábu festése
- A fej, a törzs, a mellkas, a mozgó végtagok kialakítása, a bábu összeszerelése
- A bábu hangja és beszéde, játéktere

Változatok művészettörténeti alkotásokra

- Gyűjtés a különböző stílusú figuraábrázolások körében
- Másolatok készítése a kép egyes elemeiről hagyományos festészeti és grafikai eljárásokkal (belerajzolások, átfestések, stílusparódiák, méret- és elemváltatások)

A természetben

- Vázlatok és festmények készítése a természetben
- A plain air-ben való munka megismerése (pác, lavírozott tus, aquarell és a gouache)
- Fotóséták – fotózás a természetben – fotósorozatok kialakítása

Karakterkeresés

- A portrérajzolás, a karakter kiemelése
- Karikatúrák és illusztratív képek készítése modell alapján, vonalas és színes képek.

Önarcképek

- Az elkészített rajzok alapján végletes torzítások keresése a karakter teljes megváltoztatásával
- Portré vázlatok készítése, 1:1 portré mintázása

Népművészet és természet

- Betekintés a magyar népi viseletkultúrába
- Természeti népek technikái. Gyűjtés szakirodalomból, és azok anyagainak feldolgozása (fazekasság, hímzés, faragás, szövés, fonás)

- A népművészet előadásmódjának felidéződése a kortárs alkotók munkáiban

Érzelmi hatások

- Fogalompárok szerinti képalkotás (vidám–szomorú, haragos–megbocsátó, nyomasztó–feloldó)
- Érzelmi állapotok színben való kifejezése
- A színek sztereotip kapcsolata érzelmi állapotokkal, fogalmakkal
- Realisztikus és absztrakt megközelítés

Emlékmás

- Rövid portréfilm készítése egy kortárs képzőművészről, annak alkotási módszereiről, műveiről, személyes beszélgetés vagy bemutatás formájában
- Forgatókönyv, fotódokumentáció

Értékelés és kiállítás–rendezés

Követelmény

A tanuló ismerje:

- a rajzi, festészeti, plasztikai, konstruáló és tárgyalkotó technikákat,
- a térábrázolás alapelemeit,
- a vetületi, axonometrikus és perspektivikus ábrázolás alapelemeit,
- a kompozíció jelentéshordozó elemeit,
- az alapvető szintani törvényszerűségeket,
- a jellegzetes vagy híres képző- és iparművészeti, médiaművészeti és népművészeti alkotásokat,
- a legfontosabb munkavédelmi előírásokat.

Legyen képes:

- a látvány és jelenségek árnyalt értelmezésére,
- motívumok feldolgozásra, vázlatok készítésére, átírásra,
- kompozíciós ismereteinek alkalmazására,
- egy gondolat, téma kibontására, variációinak létrehozására,
- a munkafázisok, részfeladatok megoldására és összehangolására,
- műalkotás és környezet kapcsolatának, összefüggéseinek felismerésére,

- geometrikus és természeti formák ábrázolására,
- a perspektíva szabályai szerint tárgycsoportokat, figurákat ábrázolni,
- illusztrációkat készíteni.

10. évfolyam

Fejlesztési feladatok

- A látvány és az absztrakció kölcsönhatásának megismertetése a figuraábrázoláson keresztül.
- A látványértelmező képesség tudatosítása, a figura és környezetének kialakításával.
- A vizuális ismeretek, jártasságok elmélyítése, összegzése az ismétlődő és fokozatosan nehezedő feladatok mentén.
- Ismerkedés a kortárs művészet törekvéseivel.

Tananyag

Vizuális alkotó gyakorlat – ismeretek

A környezet- és tárgykultúra

Tónusos ábrázolás újabb technikái

A rendeltetés, a szerkezet, a tartalom és a forma összefüggései

A bábkészítés hagyományai

A plein air festészet legismertebb alakjai

A nonfiguratív ábrázolás eszköztára

Eszközhasználati és munkavédelmi szabályok

Feladatcsoportok

Alakrajz

- Vázlatrajzok, krokik csoporttársakról, álló és mozgó alakokról. A vonal ereje, hangsúlyai (ceruzarajz, tus és pácvázlatok, agyag- és viasz-krokik)

Figura a térben

- Figura épített térben, ülő és álló figurák külső és belső térben
- Plein air és embercsoport rajza

Átváltozások

- Ülő, fekvő figura rajza
- Egy feladat többféle feldolgozása, variációk anyagokra, technikákra
- A kompozíciós elemek kiegyensúlyozott arányait felborító változatok létrehozása

Bábfigura

- Marionett báb készítése vegyes anyaghasználattal
- A fej, a törzs, a mellkas, a mozgó végtagok kialakítása, a bábu összeszerelése
- A bábu mozgathatósága, játéktere

Szín-tér

- Színes vázlatok készítése a színpadi tér színdinamikai megoldásához

Változatok művészettörténeti alkotásokra

- Gyűjtés a különböző stílusú figuraábrázolások körében
- Montázsok, anakronisztikus részletek beépítése a műalkotásokba
- Stíluskeresés

Karakterkeresés

- A teljes figura mint karakter. Karikatúrák és krokik készítése modell alapján, vonalas rajzok, szoborvázlatok készítése

Érzelmi hatások

- Eseménysor ábrázolása figurális és nonfiguratív képsorozatokban
- Kollázs grafikai kiegészítéssel
- Fogalompárok szerinti képalkotás (mozgalmas – unalmas, harsány – szelíd, haragos – vidám)
- Érzelmi állapotok kifejezése színekkel

Emlékmás

- Gyerekkori történet
- Videofelvétel készítésére alkalmas színes figurák és díszlet jellegű tér megalkotása (papír, gipsz, faszerkezet). Csoportos feladat
- A film rajzos forgatókönyvének megtervezése, elkészítése

Vizsgamunka készítése

Értékelés és kiállítás–rendezés

Követelmény

A tanuló ismerje:

- a különféle vizuális művészetek jel- és jelképrendszerét,
- a tervezéstől a megvalósításig, vagy a tárgyalkotásig tartó kreatív folyamat részeit,
- a sík- és térművészet törvényszerűségeit, műfaji sajátosságait, anyagait és eszközeit,
- a rajzi, festészeti, plasztikai, konstruáló és tárgyalkotó technikákat,
- a térábrázolás alapelemeit,
- a vetületi, axonometrikus és perspektivikus ábrázolás alapelemeit,
- a kompozíció jelentéshordozó elemeit,
- az alapvető szintani törvényszerűségeket,
- a jellegzetes vagy híres képző- és iparművészeti, médiaművészeti és népművészeti alkotásokat,
- a legfontosabb munkavédelmi előírásokat.

Legyen képes:

- a látvány és jelenségek árnyalt értelmezésére,
- motívumok feldolgozásra, vázlatok készítésére, átírásra,
- kompozíciós ismereteinek alkalmazására,
- egy gondolat, téma kibontására, variációinak létrehozására,
- a munkafázisok, részfeladatok megoldására és összehangolására,
- műalkotás és környezet kapcsolatának, összefüggéseinek felismerésére,
- geometrikus és természeti formák ábrázolására,
- a perspektíva szabályai szerint tárgycsoportokat, figurákat ábrázolni,
- illusztrációkat készíteni.

Követelmények a továbbképző évfolyamok elvégzése után

A tanuló ismerje:

- a vizuális művészetek területén létrejött értékeket,
- a népi kultúra jellegzetes szokásait, tárgyait,
- a sík- és térbeli művek, alkotás-sorozatok létrehozásának módjait,
- pontos arányokat és karaktereket rögzítő rajzok, plasztikák készítési módszereit,
- a fény-árnyék viszonyok törvényszerűségeit,
- a művészeti anatómia alapvető törvényszerűségeit,
- az alapvető munkabiztonsági, környezetvédelmi előírásokat.

A tanuló legyen képes:

- eligazodni a művészettörténet korstílusai között,
- az adott témák önálló feldolgozására,
- művészeti ismereteinek alkotó felhasználására,

A témák elemző értelmezésére, sokrétű technikai feldolgozására,

- konkrét és elvont gondolatok képi-plasztikai megjelenítésére,
- portré, figura rajzolására, festésére vagy mintázására,
- a saját és mások alkotásainak elemző értékelésére.

A művészeti záróvizsga követelményei

A vizsga részei: a vizsga gyakorlati vizsgarészekből áll.

A vizsga tantárgyai és időtartama

Vizuális alkotó gyakorlat

- a vizsgamunka bemutatása 10 perc
- helyszíni feladat megoldása 180 perc

A vizsga tartalma

A vizsgafeladatot az intézmény úgy határozza meg, hogy a megoldásból mérhető legyen a tanuló tervező, alkotó, konstruáló, tárgykészítő képessége. A feladatmegoldás tükrözze a tanulónak a vizuális alkotó gyakorlatok során megszerzett tudását a művészeti ág anyagairól, műfaji sajátosságairól, esztétikai törvényszerűségeiről, megszerzett ismeretét. A megvalósított vizsgamunka mutassa be a tanuló technikai jártasságát, tudását.

A vizuális alkotó gyakorlat alapvizsga két részből tevődik össze:

A) Dokumentációval együtt benyújtott kész kép, képsorozat vagy tárgy, tárgycsoport.

A benyújtott vizsgamunka – tanári irányítással megvalósított – tervezési munka alapján, szabadon választott technikával létrehozott alkotás, amely lehet:

- tárgy, tárgye gyüttes,
- festészeti, grafikai alkotás–sorozat,
- szobor, térkonstrukció és variációi

B) Az alapvizsga helyszínén, ideje alatt önállóan elkészített kész kép vagy tárgy.

Az intézmény által meghatározott vizsgafeladat tervvázlat alapján, szabadon választott anyaggal és technikával létrehozott alkotás, amely lehet:

- tárgy,
- festészeti, grafikai alkotás,
- szobor, térkonstrukció

A vizsga értékelése

A vizuális alkotó gyakorlat vizsga értékelésének általános szempontjai:

- esztétikai érzékenység, művészeti ismeretek jelenléte,
- a vizuális nyelv kifejezőeszközeinek használata,
- tervezési, plasztikai tárgyformáló készség,
- sík és térbeli ábrázolási képesség,
- a kísérletező kedv és kreativitás megjelenése,
- alapvető anyag-, eszköz- és szerszámhasználati ismeret, jártasság,
- térformálás, konstruáló és kompozíciós készség,
- a tartalomnak megfelelő anyag, forma, szín, technika és kifejezés mód használata,
- az elkészült munka egyedisége, összhangja.

A tananyag feldolgozásához szükséges kötelező (minimális) taneszközök

Munkaasztalok, székek

Tároló polcok, szekrények, dobozok

Vizes blokk

Szemléltetésre szolgáló technikai eszközök

Szemléltető anyagok (képek, könyvek, CD, DVD-k)

Rajzbakok

Festő állványok

Mintázó állványok

Kéziszerszámok

Rajztechnikai eszközök

Rajz-, festő és mintázó eszközök (színes ceruzák, akvarell, tempera akril, kréta, filc, vékony, vastag, és széles-lapos ecsetek, szivacsok, rajztábla, olló, ragasztó)

Számítógépes munkaállomások grafikai szoftverekkel

Fényképező, filmfelvevő eszközök

Modell tárgyak: geometrikus testek, drapériák, tükrök, csontváz, koponya

Munkabiztonsági berendezések

Választható tantárgyak

IV.4.7. Vizuális alapozó gyakorlatok,

1 – 2. előképző évfolyam

A vizuális alapozó gyakorlatok célja az érzékelés, a befogadó készségek fejlesztése. A művészettel való játékos ismerkedésen keresztül a pozitív lelki tulajdonságok gyarapítása, az esztétikai érzékenység, a nyitottság kialakítása. A kifejezéshez, alkotáshoz szükséges képességek fejlesztése.

Az alapozó gyakorlatok feladata az alkotói képességek fejlődéséhez való hozzájárulás komplex, játékos, élményszerű művészeti tevékenységek által.

Fejlesztési feladatok

- A közvetlen érzéki tapasztalás (hallás, látás, tapintás) útján megszerzett élmények képi, plasztikai feldolgozási képességének fejlesztése.
- A természeti és tárgyi környezet szépségeinek felfedeztetése.
- A hagyományok élményszerű megismertetése.
- Egyszerű kézműves tevékenységek iránti nyitottság kialakítása:
- Az arányok, színek, formák, felületek, tömegek és a tér felfedeztetése játékos tevékenységeken keresztül.
- Az önkifejezés változatos formáinak megismertetése.
- Az egyéni és csoportos alkotómunka alapelemeinek elsajátíttatása.
- Örömteli munkával a személyes megnyilvánulásnak teret adó alkotótevékenység motiválása. Kreatív munkára és gondolkodásra nevelés.

Tananyag

Feladatcsoportok

Érzékszervi tapasztalások

- Színek, formák, hangok megfigyelése, hasonlóságok észrevétele
- Hangokkal, mozgással, látvánnyal való analogikus játékok
- Dramatizálással, mozgással, hanggal érzelmek, élmények kifejezése
- A ritmus és a megélt mozgás vizuális megjelenítése

Vonal, forma

- A vonal és a folt megjelenési formái a valóságban és a képzőművészetben
- A forma gazdasága
- Pont-, vonal-, folt- és formaképző játékok

Felületek

- A környezet felületeinek megismerése élményszerű tapasztalatok biztosításával
- Felületképzési játékok síkban és plasztikában változatos anyagokkal

Méreték és arányok

A méretek és arányok érzékletes megtapasztalása (kisebb, nagyobb; hosszabb, rövidebb, sovány, kövér)

- Játékos arányváltó feladatok

A színek világa

- A színek hangulati hatásának átélése, alkalmazása
- Színkeverési játékok

Téri élmények

- A sík és a tér megtapasztalása
- Térjátékok (kinn, benn fent, lent). Zárt és nyitott terek
- Téri élmények rajzi, plasztikai megjelenítése

Idő élmények

- Az idő múlásának és a változás megtapasztalása
- Eseménysort kifejező képsorozat, leporelló készítése
- Egyszerű animációs játékok

Mese és valóság

- A mesebeli világok, lények, történések síkban és plasztikában
- Környezetünk formái, szereplői sík és plasztikus formában

Tárgykészítés

- Játékok, használati és ajándéktárgyak létrehozása (mézeskalács, textilfonatok, papírhajtogatások, papírdombormű, agyag- vagy gipszfigurák)
- Hagyománytárgyak készítése

IV.4.7.2. Népművészet, 1 – 10. évfolyam

A népművészet tantárgy célja a hagyományos magyar népi kultúra átfogó rendszerének megismertetése, a hagyomány értékeinek bemutatásával a múlt öröksége iránti tisztelet, megbecsülés kialakítása, a múlt és a jelen összefüggéseinek felfedeztetése, mindezzel a személyiség formálódásának pozitív irányba terelése.

A tantárgy feladata a tantárgy iránti nyitottság kialakítása, az általános néprajzi, népművészeti ismeretek átadása. Feladata emellett a hagyományos népi kultúra és értékrendszer bemutatásával a mindennapi élet kérdéseire, problémáira való válaszkeresés, a közösségi érzés mélyítése, az egyén helyének, szerepének tudatosítása, a hovatartozás-tudat, a szülőföldhöz való kötődés erősítése, értelmi és érzelmi ráhatással a személyiség fejlesztése, az esztétikai, etikai élmény- és ítélőképesség, az empátia és a tolerancia mélyítése.

A népművészet tantárgy oktatása szorosan kötődik a művészeti képzés programjához, a vizuális alkotó gyakorlattal, valamint a műhelyekben folyó elméleti és gyakorlati tudnivalók elsajátításával párhuzamosan nyújt ismereteket, ugyanakkor igyekszik kapcsolatot találni a társművészetek felé is.

A népművészet tantárgy szabadon választható, emellett tananyagtartalma szervesen beépíthető a többi tantárgy oktatási folyamatába is.

Alapfokú évfolyamok

1. évfolyam

Fejlesztési feladatok

- A hagyományok felelevenítésével, bemutatásával tantárgy iránti nyitottság kialakítása.
- A tananyag elsajátítása során élményszerű megismerés, tapasztalatszerzés biztosítása, valamint a közösségi érzés kialakítása, mélyítése.

Tananyag

Népművészet ismeretek

Népi gyermekjátékok típusai

Közösségi élmény, a játék során betöltött szerepek

Népköltészeti alkotások

Cselekmények, érzelmek, jó és rossz

Feladatcsoportok

Népi gyermekjátékok

- Mondókák
- Mozgásos játékok
- Vonulások
- Párvalasztó játékok, körjátékok
- Szellemi játékok
- Hagyományos játéktevékenységek felelevenítése

Népköltészet

- Népmesék
- Népdalok
- Találós kérdések

Követelmény

A tanuló ismerje:

- a népi gyermekjátékok néhány fajtáját,
- a népköltészet néhány alkotását.

Legyen képes:

- nyitottan viszonyulni a hagyományokhoz.

2. évfolyam

Fejlesztési feladatok

- A hagyományok felelevenítésével, bemutatásával tantárgy iránti nyitottság kialakítása, mélyítése.
- A tananyag elsajátíttatása során élményszerű megismerés, tapasztalatszerzés biztosítása, valamint a közösségi érzés kialakítása, erősítése.

Tananyag

Népművészet ismeretek

Népi gyermekjátékok típusai

Játékkészítés, csapatszellem, szabályok

Jeles napok, naptári ünnepek

Szereplők, események, szokástárgyak

Feladatszoportok

Népi gyermekjátékok

- Eszközös játékok
- Ügyességi és sportjátékok
- Hagyományos játéktevékenységek felelevenítése

Naptári ünnepek

- Kiemelkedő őszi ünnepek
- Kiemelkedő téli ünnepek
- Kiemelkedő tavaszi ünnepek
- Kiemelkedő nyári ünnepek
- A szokások felelevenítése

Követelmény

A tanuló ismerje:

- a népi gyermekjátékok néhány fajtáját,
- a kiemelkedő jeles napok fontosabb szokásait.

A tanuló legyen képes:

- nyitottan viszonyulni a hagyományokhoz.

3. évfolyam

Fejlesztési feladatok

- A hagyományos magyar népi kultúra emlékeinek megismertetése, a múlt öröksége iránti érdeklődés mélyítése.
- A népköltészeti alkotások, a népi hitvilág és a gyermekjátékok jellemzőinek bemutatása, rajtuk keresztül az érzelmi és erkölcsi érzékenység árnyalása, a közösségi szerepek felismertetése, mindezzel a személyiség formálódásának pozitív irányba terelése.

Tananyag

Népművészet ismeretek

Múlt, és jelen, a népi kultúra

A közösség és a hagyomány szerepe

Népköltészeti alkotások: a népmese, a népmonda, a népdal jellemzői

Hiedelemvilág, magyarázatkeresés

Népi gyermekjátékok, a játékok szerepe, típusai

Feladatcsoportok

A népi kultúra, népi közösség

- Múlt és jelen egymásra épülése
- A hagyomány, a hagyományozódás folyamata, fontossága
- A népi kultúra mibenlétének körvonalazása
- A közösség szerepe az ember életében
- A közösségi érzés, hovatartozás–tudat felkeltése a tanulóknál

Népköltészet

- A népköltészet sajátosságai
- Mesemondók, a mesemondás alkalmai
- A népmese: a népmesék szereplői, mesei cselekmények
- A mese világképe, jellegzetes mesei elemek
- A népmonda: valóságra épülés, magyarázatkeresés
- Népi bölcsességek: szólások, közmondások
- Játékos kedv: mondókák, találós kérdések
- Események és érzelmek a népdalokban

Népi hitvilág

- A népi hitvilág
- Világképek
- Hiedelemalakok
- Mágikus cselekmények
- Hiedelmek a mindennapokban és a népköltészeti alkotásokban

Népi gyermekjátékok

- A gyermekjáték szerepe
- Csoportba tartozás – feladatok, szerepek
- A játékok típusai
- Felnőttek játéka a gyermekekkel
- Fiúk és lányok játéka
- Szellemi és mozgásos játékok
- Eszközös és eszközkészítő játékok
- Szokások, hagyományok megjelenése gyermekjátékokban
- A hagyományos játéktevékenységek felelevenítése

Követelmény

A tanuló ismerje:

- a hagyományok szerepét,
- a népi hitvilág, a népköltészet alapjait.

Legyen képes:

- a népi kultúra értékeinek befogadására.

4. évfolyam

Fejlesztési feladatok

- A magyar népi kultúra emlékeinek megismertetése, a múlt öröksége iránti érdeklődés mélyítése.
- Az emberélet fordulóinak és a jeles napok jellemzőinek bemutatása, rajtuk keresztül az érzelmi és erkölcsi érzékenység árnyalása.
- A hagyományok és a közösség szerepének, működésének felismertetése, mindezzel a személyiség formálódásának pozitív irányba terelése.
- A népszokások és a saját környezetük szokásainak megfigyelésével az elemző és összehasonlító képesség fejlesztése.

Tananyag

Népművészet ismeretek

A néprajz mibenléte

Ünnep és hétköznapi. Az ünnep jellemzői

Népszokások

Jeles napok, naptári ünnepek

Népi közösségek, a közösség szerepe az ember életében

Az emberélet fordulói: születés, gyermekkor, felnőtté válás, házasság

Feladatcsoportok

A néprajz

- A népi kultúra fogalma, területei
- A hagyomány fogalma, a hagyományozódás kérdésköre
- Múlt és jelen egymásra épülése

Népszokások – Jeles napok

- Hétköznapok és ünnepek
- A tavaszi ünnepkör fontosabb ünnepei
- A nyári ünnepkör fontosabb ünnepei
- Az őszi ünnepkör fontosabb ünnepei
- A téli ünnepkör fontosabb ünnepei
- A jeles napokhoz kapcsolódó népköltészeti alkotások, dramatikus jelenetek, hiedelmek, mágikus tevékenységek, szokástárgyak

Az ember életének fordulói

- Az egyén és a közösség viszonya
- A közösségi értékrend
- Család, nagycsalád
- Csoportba tartozás – feladatok, lehetőségek
- Életút a közösségen át
- Születés, gyermekkor
- A hagyomány, a hagyományokba való belenevelődés folyamata
- A gyermekjáték szerepe, felkészülés a felnőtt életre
- Ifjúkor
- Lakodalom, házasság
- Az emberélet fordulóihoz kapcsolódó fontosabb szokások, népköltészeti alkotások, dramatikus jelenetek, hiedelmek, mágikus tevékenységek

Követelmény

A tanuló ismerje:

- a néprajz, a népi kultúra területeit,
- az egyén és a közösség viszonyát, a hagyományok szerepét,
- a szellemi kultúra területeit, a népszokások alapjait.

Legyen képes:

- a népi kultúra értékeinek befogadására,
- a megismert népi hagyományokat és saját tapasztalatait összehasonlítani.

5. évfolyam

Fejlesztési feladatok

- A hagyományok bemutatásával a múlt öröksége iránti tisztelet mélyítése.
- A népi építészet és a népi gazdálkodás jellemzőinek megismertetése, általuk a népi kultúra az élet minden területét átfogó rendszerének felismertetése, a természet és az ember kölcsönhatásainak felfedeztetése, valamint az ember termelő munkája iránti megbecsülés kialakítása.
- A régi és a mai viszonyok egymás mellé állításával, saját környezetük megfigyelésével, az elemző és összehasonlító képesség fejlesztése.
- A hagyományok és a közösség működésének példájával a személyiség formálódásának pozitív irányba terelése.

Tananyag

Népművészet ismeretek

A népi építészet: településtípusok, építmények, lakhely, alaprajz

A ház berendezése, bútorfajták

Életmód, munka, munkamegosztás

A népi gazdálkodás fajtái: az állattartás és a földművelés

Feladatcsoportok

A népi építészet

- A természeti viszonyok hatása az építkezésre
- A települések fajtái. A falu és a város
- A népi építészet jellemzői: az építkezés alapvető anyagai, technikái
- Az építkezés mint közösségi munkaalkalom
- Lakóházak, gazdasági épületek
- Alaprajz, a jellegzetes háromosztatú ház

A ház berendezése

- A bútorok típusai, a bútortörténet érdekességei
- A helyiségek jellegzetes berendezési módjai
- A bútorok és a berendezés jelfunkciója
- A népi építészethez, berendezéshez fűződő jellegzetes népköltészeti alkotások, népszokások, hiedelmek

A népi gazdálkodás

- A munka szerepe a közösségi értékrendben
- A közösség munkamegosztása – férfi és női munkák
- A "minden hasznosításának" elve
- A természeti környezet és az életmód összefüggései

Állattartás

- Az állattartás szerepe, fajtái, fontosabb munkafolyamatai
- A pásztorkodás
- A termelt javak feldolgozása
- Az állattartáshoz kapcsolódó népszokások, jeles napok, hiedelmek, mágikus tevékenységek

Földművelés

- Az földművelés szerepe, fajtái, fontosabb munkafolyamatai
- Termények, a termelt javak feldolgozása
- A földműveléshez kapcsolódó népszokások, jeles napok, hiedelmek, mágikus tevékenységek

Követelmény

A tanuló ismerje:

- a népi kultúra területeit,
- a gazdálkodás szerepét, alapjait,
- a természet és az életmód alapvető összefüggéseit,
- a népi építészet fontosabb jellemzőit.

Legyen képes:

- a népi kultúra értékeinek befogadására,
- a természet és a népi kultúra közti összefüggések felismerésére,
- a megismert népi hagyományok, valamint a mai kor és saját tapasztalatai közt párhuzamot vonni.

6. évfolyam

Fejlesztési feladatok

- A hagyományok bemutatásával a múlt öröksége iránti tisztelet mélyítése.
- A népi kultúra az élet minden területét átfogó rendszerének felismertetése.
- A tárgyalkotó tevékenység, a céhes hagyományok bemutatásával az ember termelő munkája iránti megbecsülés kialakítása.
- A régi és a mai viszonyok egymás mellé állításával, saját környezetük megfigyelésével, az elemző és összehasonlító képesség fejlesztése.
- A hagyományok példájával a személyiség formálódásának pozitív irányba terelése.

Tananyag

Népművészet ismeretek

A népi kézműves tárgyalkotás szerepe, jellemzői

A tárgyak csoportjai a felhasználási területek alapján

Kézműves mesterségek kialakulása

Fával, agyaggal, textillel, bőrrel és fémmel dolgozó mesteremberek

Céh, céhszervezet

Feladatcsoportok

A hagyományos tárgyalkotás

- Az ember tárgykészítő tevékenysége, a tárgykészítés szerepe, területei
- A hagyományos tárgyalkotás alapvető szempontjai
- A tárgykészítés fontosabb alapanyagai
- A tárgyak jelző értéke, mágikus funkciója
- Háztartási és gazdasági eszközök

A tárgyalkotás munkaformái

- Önellátás
- Kézműves mesterségek
- Céhszervezet, céhes hagyományok

Kézműves mesterségek

- Faművesség
- Agyagművesség
- Textilművesség
- Bőrművesség
- Fémművesség
- Egyéb mesterségek
- A mesterségek alapjai, jellegzetes tárgyalkotási területek
- Céhtörténeti érdekességek

Vizsgamunka készítése

- Rajzokkal illusztrált néprajzi gyűjtőmunka

Követelmény

A tanuló ismerje:

- a népi kultúra területeit, a hagyományok szerepét,
- tárgyalkotás szerepét, területeit, fontosabb jellemzőit,
- a kézműves mesterségek fajtáit, alapjait.

Legyen képes:

- a népi kultúra értékeinek befogadására,
- az ember, a természet, a tárgyi és a szellemi kultúra közti összefüggések megértésére,
- a megismert népi hagyományok, valamint a mai kor és saját tapasztalatai közt párhuzamot vonni.

Követelmények az alapfokú évfolyamok elvégzése után

A tanuló ismerje:

- a néprajz, a népi kultúra fogalmát, területeit,
- az egyén és a közösség viszonyát, a hagyományok szerepét,
- a szellemi kultúra területeit, a népszokások, a népi hitvilág, a népköltészet alapjait,
- a természet és az életmód alapvető összefüggéseit,
- tárgyalás szerepét, területeit,
- a népi építészet fontosabb jellemzőit.

A tanuló legyen képes:

- a népi kultúra értékeinek befogadására,
- az ember, a természet, a tárgyi és a szellemi kultúra közti összefüggések megértésére,
- a megismert népi hagyományok, valamint a mai kor és saját tapasztalatai közt párhuzamot vonni.

A művészeti alapvizsga követelményei

A vizsga részei: a vizsga írásbeli és szóbeli vizsgarészből áll.

Az írásbeli vizsga tantárgya és időtartama

Népművészet max. 45 perc

A szóbeli vizsga tantárgya és időtartama

Népművészet max. 15 perc

A vizsga tartalma

A népművészet írásbeli vizsga tartalma:

Az írásbeli vizsga feladatát az intézmény úgy határozza meg, hogy az írásbeli dolgozathoz mérhető legyen a tanuló néprajzi ismerete: néprajzi alapfogalmakról, népszokásokról, népköltészetéről, hitvilágról, életmódról, a hagyományos tárgyalásról megszerzett tudása.

1. A népművészet írásbeli vizsga két vizsgarészből tevődik össze:

A) Rajzokkal illusztrált néprajzi gyűjtőmunka.

A tanuló által készített írásbeli munka szemléltesse az intézmény által meghatározott feladat megoldásának lépéseit, a tanuló adott témában szerzett ismereteit, egyéni gyűjtőmunkáját.

A vizsgamunkát az alapfok utolsó évfolyamának szorgalmi ideje alatt, a második félévben kell elkészíteni, és a művészeti alapvizsga napját megelőzően tíz nappal kell a tanulónak leadnia a vizsgát szervező intézménynek.

B) Népművészeti kérdéseket tartalmazó tesztlap kitöltése a vizsga helyszínén és ideje alatt. Az írásbeli vizsga feladatát az intézmény úgy határozza meg, hogy az írásbeli dolgozathoz mérhető legyen a tanuló népszokásokról, népköltészetéről, hitvilágról, életmódról megszerzett ismerete.

2. A népművészet szóbeli vizsga tartalma:

- a néprajz kutatási tárgya, a népi kultúra fogalma, a hagyomány fogalma,
- hagyományozódás kérdésköre, az egyén és közösség viszonya,
- népszokások (jeles napok, az emberélet fordulói),
- népi hitvilág, világkép,
- a népköltészet, (népmesék, népmondák, népdalok...),
- gyermekjátékok,
- természetharmonikus életmód, gazdálkodás, közösségi munkamegosztás, munkaalkalmakhoz kapcsolódó szokások, hiedelmek,
- népi építészet, a parasztház berendezése, bútorai, a belső terek funkciói,
- hagyományos tárgyalatás helye és szerepe a népeletben, szokásokban.

A szóbeli vizsgafeladatokat az intézmény úgy határozza meg, hogy a feleletekből mérhető legyen, hogy a tanuló az életkori sajátosságainak megfelelően milyen szinten:

- tud eligazodni a népköltészet világában,
- ismeri a szokások és a hiedelmek helyét és szerepét a népeletben,
- ismeri a karácsonyi, húsvéti és pünkösd-i ünnepkör alapjait,
- ismeri az emberélet fordulóihoz kapcsolódó szokásokat,
- ismeri a munkaalkalmakat, a hozzájuk kapcsolódó szokásokat, népköltészeti alkotásokat, hiedelmeket,
- tájékozott a népi építészet, a hagyományos tárgy- és környezetkultúra világában,

A vizsga értékelése

Az írásbeli vizsga értékelése

- megfigyelő, értelmező készség,
- összehasonlító, összegző készség,
- feladatmegoldó készség,

- tárgyismeret,
- helyes fogalomhasználat,
- tárgyelemző készség.

A szóbeli vizsga értékelése

- a követelményekben meghatározott elméleti anyag ismerete,
- a megfogalmazás szabatosága, pontossága.

Továbbképző évfolyamok

7. évfolyam

Fejlesztési feladatok

- A hagyományos szellemi és anyagi kultúra emlékeinek bemutatásával a múlt öröksége iránti tisztelet kialakítása.
- Az ember tárgyalkotó tevékenységének területeinek (famunkák, fonható szálanyagok, népi kerámiák) megismertetése, tanulmányozásukkal a kézműves tevékenységek megbecsülésének kialakítása, mélyítése.
- A népművészeti emlékek, a díszítőművészet megismertetésével az értékrend árnyalása, tudatos tárgykultúra létrehozása iránti igény felkeltése, az esztétikai érzékenység fejlesztése.

Tananyag

Népművészet ismeretek

A népművészet általános jellemzői

Művészet a folklórban

Népzene, néptánc, dramatikus szokások

A tárgyalkotó népművészet

A népi díszítőművészet jellemzői

Famunkák, fonható szálanyagok, népi kerámiák: jellegzetes tárgytipusok és technikák

Feladatcsoportok

A népművészet

- A népművészet fogalma, általános jellemzői
- Népművészet a szellemi és tárgyi kultúrában
- Kollektív művészet, közösségi értékrend
- Információhordozó szerep, jelentéstartalom a népművészetben

Népzene, néptánc

- A népi hangszerek jellegzetes típusai
- A népzene jellegzetességei
- Jellegzetes tánc típusok
- Férfi és női táncok, páros táncok
- Táncalkalmak

Dramatikus szokások

- A népi színjátszás alapvető jellemzői
- Dramatikus szokások alkalmi

A népművészet motívumrendszere

- A népi díszítőművészet jellegzetességei, a díszítmények funkciói
- A népművészet motívumrendszere, motívumtípusok
- A kompozícióépítés jellegzetességei
- A népművészet színvilága
- Jelentéstartalom, hiedelmek, szokások a motívumokhoz kapcsolódóan

Famunkák, fonható szálanyagok

- A fa felhasználási területei
- A fa alapvető megmunkálási és díszítési technikái
- A pásztorfaragás sajátos tárgyai, motívumkincse
- A bútorkészítés jellegzetességei
- Kapufaragás
- Vessző-, gyékény-, szalma- és csuhémunkák
- Felhasználási területek, tárgy típusok

- Jellegzetes munkafolyamatok
- A tárgyakhoz fűződő jelentéstartalom, szokások, hiedelmek

Népi kerámia

- A kerámiakészítés munkafolyamata
- Alapvető formázási és díszítési technikák, motívumkincs
- A kerámiák típusai, funkciói
- A kerámia tárgyakkal kifejezett jelentéstartalom, hozzájuk fűződő szokások, hiedelmek

Követelmény

A tanuló ismerje:

- a népművészet ágait,
- a tárgyi és a szellemi kultúra területeit és kapcsolatukat,
- a népi kézműves tárgyalakítás tanult területeit: famunkák, fonható szálanyagok, népi kerámiák jellemzőit,
- a díszítőművészet eszköztrendszerét.

Legyen képes:

- a népművészet tárgyainak vizsgálatára, elemzésére,
- megadott szempontok alapján önálló gyűjtőmunkára,
- a sajátjától eltérő kultúra, gondolkodásmód elfogadására

8. évfolyam

Fejlesztési feladatok

- A hagyományos magyar népi kultúra emlékeinek bemutatásával a múlt öröksége iránti tisztelet kialakítása.
- Az ember tárgyalakító tevékenységének újabb területeinek megismertetése (népi bőrmunkák, textilmunkák és egyéb tárgyalakítási területek), tanulmányozásukkal a kézműves tevékenységek megbecsülésének kialakítása, az értékrend árnyalása, tudatos tárgykultúra létrehozása iránti igény felkeltése.
- A népművészeti emlékek megismertetésével az esztétikai érzék fejlesztése.

Tananyag

Népművészet ismeretek

A tárgyi népművészet

Népi bőrművesség

Népi textíliák, népviselet

Egyéb kézműves területek

Az anyagok előállításának és feldolgozása

Jellegzetes tárgytípusok és technikák

Feladatcsoportok

Népi bőrmunkák

- A bőrkikészítés alapjai
- A bőr felhasználási területei, bőrműves tárgytípusok
- Jellegzetes munkafolyamatok, készítési és díszítési technikák
- A bőrmunkákkal kifejezett jelentéstartalom, hozzájuk fűződő szokások, hiedelmek

Népi textíliák

- A népi textíliák alapanyagai
- A kendermunka és a gyapjúfeldolgozás alapjai
- A szövés – fonás anyagai, eszközei, munkafolyamatok
- A szövés mintakincse
- A népi hímzések
- Jellegzetes színvilág, motívumkincs, kompozíciók
- A kékfestés
- Alapvető munkafolyamatok
- Motívumkincs, mintafák
- A népi textíliák felhasználási területei
- A népi textíliákkal kifejezett jelentéstartalom, hozzájuk fűződő szokások, hiedelmek

A népviselet

- A viselet elemei
- A ruházat jellemzői
- Fejviselet, hajviselet fajtái, jellemzői
- Lábbeli típusok
- Öltözet–kiegészítők, ékszerek fajtái, jellemzői
- A viselet mint jelrendszer, a közösséghez tartozás kifejeződése az öltözeten keresztül
- Öltözetdarabokhoz kapcsolódó szokások és hiedelmek

Egyéb kézműves tevékenységek

- Mézesbábosság
- Mintaformák
- Tojásfestés
- A tojás mint szimbólum
- Egyéb kézműves tevékenységek
- A tárgyakhoz fűződő szokások, hiedelmek

Követelmény

A tanuló ismerje:

- a népművészet ágait,
- a tárgyi és a szellemi kultúra területeit és kapcsolatukat,
- a népi kézműves tárgyalakotás tanult területeit: a népi bőrmunkák, textilmunkák és egyéb tárgyalakotási területek jellemzőit,
- a díszítőművészet eszköztrendszerét.

Legyen képes:

- a népművészet tárgyainak vizsgálatára, elemzésére, az esztétikai értékek felismerésére és megfogalmazására,
- megadott szempontok alapján önálló gyűjtőmunkára,
- a sajátjától eltérő kultúra, gondolkodásmód elfogadására.

9. évfolyam

Fejlesztési feladatok

- A hagyományos magyar népi kultúra átfogó rendszerének, értékeinek bemutatásával a múlt öröksége iránti tisztelet, megbecsülés kialakítása.
- A természet, a társadalom és az ember kapcsolatának elemzésével az összefüggések felismertetése.
- A néprajzi tájegységek tanulmányozásával (Dunántúl, Alföld, Északi–középhegység néprajzi tájegységei) a szülőföldhöz való kötődés erősítése, a közösségi érzés mélyítése, a humánus magatartás, az elfogadás, a tolerancia kialakítása, fejlesztése.
- A népművészeti emlékek tanulmányozásával a változások folyamatának felismertetése az esztétikai, etikai élmény- és ítélőképesség mélyítése.
- A néprajzi gyűjtőmunka által az önművelés lehetőségeinek elsajátíttatása.

Tananyag

Népművészet ismeretek

A népművészet történeti változásai

A stíluskorszakok jellemzői

Néprajzi tájegységek

Dunántúl, Alföld, Északi–középhegység néprajzi tájegységei

A tájegységek jellegzetes népi kultúrája

A néprajzi gyűjtőmunka, a könyvtározás alapjai

Feladatcsoportok

A népművészet stíluskorszakai

- A népművészet általános jellemzői
- A népművészet stíluskorszakai
- Régi stílus
- Új stílus
- Legújabb stílus
- A stíluskorszakok kialakulásának háttere
- Az egyes korszakok jellegzetes tárgykultúrája, díszítőművészete

Néprajzi tájegységek

- Községi értékrend
- Egyén és közösség viszonya, a közösségbetartozás kifejeződése
- Centrális és peremhelyzet
- A népi kultúra táji tagolódása, a magyarországi tájegységek
- Dunántúli tájegységek
- Az Alföld tájegységei
- Az Északi–középhegység tájegységei
- Fontosabb tájegységek tanulmányozása:
- Földrajzi elhelyezkedés
- A természeti környezet, jellegzetes életmód
- A táj szellemi kultúrájának érdekességei
- A táj jellegzetes népművészete – tárgykultúrája, díszítőművészete
- Kiemelkedő kézműves tevékenységek, fontosabb központok
- Irányított gyűjtőmunkák

Követelmény

A tanuló ismerje:

- a népművészet területeit,
- a tárgyi és a szellemi kultúra területeit és kapcsolatukat,
- a népművészet korszakait, a népi kézműves tárgyalakotás területeit,
- a népművészet tanult tájegységeit: Dunántúl, Alföld, Északi–középhegység fontosabb néprajzi tájegységeit,
- az alapvető néprajzi szakirodalmat.

Legyen képes:

- a népművészet értékeinek felismerésére és megfogalmazására,
- megadott szempontok alapján önálló gyűjtőmunkára,
- az empátiára, a sajátjától eltérő kultúra, gondolkodásmód elfogadására.

10. évfolyam

Fejlesztési feladatok

- A hagyományos magyar népi kultúra átfogó rendszerének, értékeinek bemutatásával a múlt öröksége iránti tisztelet, megbecsülés kialakítása, a múlt és a jelen összefüggéseinek felfedeztetése.
- A régi és a mai szemlélet egymás mellé állításával mindennapi élet kérdéseire, való válaszkeresés, a problémamegoldó képesség fejlesztése.
- A természet, a társadalom és az ember kapcsolatának elemzésével az egyén helyének, szerepének tudatosítása.
- A néprajzi tájegységek (a magyar nyelvterület határainkon túli tájegységei), valamint a saját környezetük, lakóhelyük hagyományainak tanulmányozásával a hovatartozás-tudat, a szülőföldhöz való kötődés erősítése.
- A közösségi érzés mélyítése, a humánus magatartás, az elfogadás, a tolerancia kialakítása, fejlesztése.
- A néprajzi gyűjtőmunka által az önművelés lehetőségeinek elsajátíttatása.

Tananyag

Népművészet ismeretek

Néprajzi tájegységek

A magyar nyelvterület határainkon túli tájegységei

A saját tájegység tanulmányozása

A tájegységek jellegzetes népi kultúrája

A közösség és az értékrend változása. A népi iparművészet kialakulása

Hagyományápolás, értékmegőrzés

Néprajzi szakirodalom

A néprajzi gyűjtőmunka, a könyvtározás alapjai

Feladatcsoportok

A határainkon túli magyarság

- A népi kultúra táji tagolódása
- A magyar nyelvterület határainkon túli tájegységei
- Földrajzi elhelyezkedés, történelmi háttér

- A természeti környezet, az életmód jellemzői
- A táj szellemi kultúrájának érdekességei
- A táj jellegzetes népművészete – tárgykultúrája, díszítőművészete
- Kiemelkedő kézműves tevékenységek, fontosabb központok
- A közösségbetartozás kifejeződése
- Alkalmazkodás, asszimiláció, identitás
- Irányított gyűjtőmunkák

A saját tájegység népművészete

- Elhelyezkedés, természetföldrajzi adottságok, életmód, gazdálkodás
- A táj jellegzetes népművészete, tárgykultúrája, díszítőművészete
- A szellemi kultúra sajátosságai
- A táj fontosabb központjai
- Irányított gyűjtőmunkák

Népi iparművészet

- A hagyományos közösségek felbomlása
- A népi iparművészet jellemzői
- Változások, átfogalmazva beépítés – új igényekhez való igazodás
- Érték, stílus és a használó ember összhangja
- A népi kultúra, a népművészet továbbélési lehetőségei
- A hagyományok és a közösségi értékek szerepe napjainkban
- A hagyományápolás lehetőségei
- Intézmények, rendezvények a népi kultúra szolgálatában
- Néprajzi szakirodalom: könyvek, folyóiratok

Rendszerezés

- A népi kultúráról tanultak áttekintése, rendszerezése
- A tárgyelemzésről és a gyűjtőmunkáról tanultak áttekintése

Vizsgamunka készítése

- Rajzokkal illusztrált tárgyelemzés, műleírás

Követelmény

A tanuló ismerje:

- a népművészet fogalmát, területeit,
- a népi közösségek működésének és értékrendjének alapjait,
- a tárgyi és a szellemi kultúra területeit és kapcsolatukat,
- a népművészet tanult tájegységeit: a magyar nyelvterület határainkon túli tájegységeit és a saját tájegységét,
- a népi iparművészet jellemzőit,
- a hagyományápolás lehetőségeit,
- az alapvető néprajzi szakirodalmat.

Legyen képes:

- a népművészet tárgyainak vizsgálatára, elemzésére, az esztétikai értékek felismerésére és megfogalmazására,
- az egyes tárgyak funkcióját, helyét a népi kultúrában meghatározni,
- megadott szempontok alapján önálló gyűjtőmunkára,
- az empátiára, a sajátjától eltérő kultúra, gondolkodásmód elfogadására.

Követelmények a továbbképző évfolyamok elvégzése után

A tanuló ismerje:

- a népművészet fogalmát, területeit,
- a népi közösségek működésének és értékrendjének alapjait,
- a tárgyi és a szellemi kultúra területeit és kapcsolatukat,
- a népművészet korszakait, a népi kézműves tárgyalkotás területeit,
- a magyar nép, és a népművészet táji, történeti tagolódását,
- a díszítőművészet eszközrendszerét,
- az alapvető néprajzi szakirodalmat.

A tanuló legyen képes:

- a népművészet tárgyainak vizsgálatára, elemzésére, az esztétikai értékek felismerésére és megfogalmazására,
- az egyes tárgyak funkcióját, helyét a népi kultúrában meghatározni,
- megadott szempontok alapján önálló gyűjtőmunkára,
- az empátiára, a sajátjától eltérő kultúra, gondolkodásmód elfogadására.

A művészeti záróvizsga követelményei

A vizsga részei: a vizsga írásbeli és szóbeli vizsgarészből áll.

Az írásbeli vizsga tantárgya és időtartama

Népművészet max. 60 perc

A szóbeli vizsga tantárgya és időtartama

Népművészet max. 20 perc

A vizsga tartalma

A népművészet írásbeli vizsga tartalma

Az írásbeli vizsga feladatát az intézmény úgy határozza meg, hogy az írásbeli dolgozatból mérhető legyen a tanuló népművészeti ismerete: a népművészetről, a hagyományos népi kézműves tárgyalakotó tevékenységekről, mesterségekről megszerzett tudása.

1. A népművészet írásbeli vizsga két vizsgarészből tevődik össze:

A) Rajzokkal illusztrált tárgyelemzés, műleírás.

A tanuló által készített írásbeli munka szemléltesse az intézmény által meghatározott tárgyelemző feladat megoldásának lépéseit, a tanuló adott témában megszerzett ismereteit, egyéni gyűjtőmunkáját, tárgyleírását.

A vizsgamunkát az alapfok utolsó évfolyamának szorgalmi ideje alatt, a második félévben kell elkészíteni, és a művészeti alapvizsga napját megelőzően tíz nappal kell a tanulónak leadnia a vizsgát szervező intézménynek.

B) Népművészeti kérdéseket tartalmazó tesztlap kitöltése a vizsga helyszínén és ideje alatt.

Az írásbeli vizsga feladatát az intézmény úgy határozza meg, hogy az írásbeli dolgozatból mérhető legyen a tanuló népművészeti ismerete, tárgyelemző jártassága, a népművészet ágairól,

azok esztétikai törvényszerűségeiről megszerzett tudása.

2. A népművészet szóbeli vizsga tartalma:

- a népművészet fogalma, a népművészet korszakai,
- a hagyományos tárgyalkotás természeti, társadalmi, gazdasági meghatározói,
- a hagyományos tárgyak esztétikuma, a tárgyak megjelenését meghatározó összetevők (funkció, anyag, méret, technika, forma, díszítés) összefüggései,
- a népművészet motívumrendszere, a tárgyakkal kifejezett jelentéstartalom,
- szőttesek, népi hímzések, kékfestés,
- a népviselet fogalma, a viselet elemei, a viselet jelentéstartalma,
- bőrművesség területei, tárgytípusai, hagyományai,
- a fazekasság tárgytípusai, hagyománytárgyai, a magyar lakta területek fazekas központjai,
- a faművesség sajátos tárgyai, a tárgyak motívumkincse,
- vessző-, gyékény-, szalma-, csuhé megmunkálásának hagyományai,
- mézesbábosság, tojásfestés,
- a népi kultúra táji tagolódása,
- a Dunántúl, Alföld, Felföld és Erdély legfontosabb tájegységeinek népművészete, valamint lakhelyének hagyományai,
- a népművészet továbbélése, a hagyományápolás lehetőségei.

A szóbeli vizsgafeladatokat az intézmény úgy határozza meg, hogy a feleletekből mérhető legyen, hogy a tanuló milyen szinten:

- ismeri népművészet mibenlétét, motívumrendszerét, korszakait, ágait és alkotásait,
- ismeri a fa-, bőr-, textilművesség és népi fazekasság jellemzőit,
- ismeri a magyar nyelvterület legfontosabb tájegységeinek népművészetét,
- tud eligazodni a tárgy- és környezetkultúra világában,
- tudja elemezni a megismert tárgyakat,
- tud összehasonlító elemzéseket végezni,
- tudja rendszerezni a népi kultúráról megszerzett ismereteit,
- tudja kifejezni művészeti és esztétikai élményeit.

A vizsga értékelése

Az írásbeli vizsga értékelése

- megfigyelő, értelmező készség,
- összehasonlító, összegző készség,
- feladatmegoldó készség,
- tárgyismeret,
- fogalomismeret,
- tárgyelemző készség.

A szóbeli vizsga értékelése

- a követelményekben meghatározott elméleti anyag ismerete,
- a megfogalmazás szabatosága, pontossága,
- kommunikációs készség.

A tananyag feldolgozásához szükséges kötelező (minimális) taneszközök

Szemléltetésre szolgáló technikai eszközök

Szemléltető anyagok (szakkönyvek, folyóiratok, CD, DVD-k

IV.4.7.3. Művészettörténet

3 – 10. évfolyam

A művészettörténet tantárgy célja a tanuló érdeklődésének felkeltése, érzékennyé és nyitottá tétele a műalkotások által nyújtott vizuális élmény befogadására. A tanuló világos kifejező- és érvelési képességének fejlesztése a közös műelemzéseken és az egyes korokra jellemző legfontosabb stílusirányzatokon keresztül. A már megismert művészettörténeti korok új összefüggésbe helyezése, a korszakok formanyelvének, stílusjegyeinek vizsgálata. Célja továbbá a művészettörténet emlékanyagában való eligazodás elősegítése, az ismeretek beépítése a tanuló életébe és munkájába az ábrázolási és kifejezési módok tanulmányozásával, az anyagok, műfajok, technikák, eljárások megismerésével.

A tantárgy feladata a világkép és a képzőművészet viszonyának megismertetése. A művészet kultúrában és társadalomban betöltött szerepének bemutatása, a művészet folytonosságának és korról korra változó jellegének feltárása, az egyes művészettörténeti korok jellemző stílusjegyeinek összehasonlítása. Feladata továbbá a kortárs művészet hagyományokhoz való

viszonyának bemutatása a művészeti ágak kapcsolatának, érzékeltetése a műfajhatárok elmosódásának és a műfajok közötti közlekedés lehetőségeinek, megmutatásával. Az önálló tájékozódás képességének, az ismeretszerzés igényének kialakítása. Jelentős műemlékek, múzeumok, gyűjtemények, kiállítások látogatásával a szűkebb környezet iránti elkötelezettség előhívása. A művészetek formanyelvének, a legjellemzőbb kifejezőeszközöknek és komponálásmódoknak megismertetése, a művészettörténet nagy alkotóinak és jellemző alkotásainak bemutatása az őskortól napjainkig.

A művészettörténet tantárgy oktatása szorosan kötődik a művészeti képzés programjához, a vizuális alkotó gyakorlattal, valamint a műhelyekben folyó elméleti és gyakorlati tudnivalók elsajátításával párhuzamosan nyújt ismereteket, ugyanakkor igyekszik kapcsolatot találni a társművészetek felé is.

A tantárgy szabadon választható, emellett tananyagtartalma szervesen beépíthető a többi tantárgy oktatási folyamatába is.

Alapfokú évfolyamok

3. évfolyam

Fejlesztési feladatok

- A tanuló érdeklődésének felkeltése a műalkotások által nyújtott vizuális élmény befogadására.
- Közösén végzett műelemzéseken keresztül a művészet legkorábbi korszakaira jellemző legfontosabb stílusjegyek megismertetése.
- Az ismeretszerzés igényének kialakítása, a művészet szerepének szemléltetése a különböző korszakokban és civilizációkban.

Tananyag

Bevezetés

- A művészettörténet alapfogalmai
- A művészettörténet helye és szerepe a tudományok között
- A művészet vizuális nyelve
- A képző- és iparművészet ágai, műfajai, jellemzői, kapcsolatuk, kölcsönhatásaik

Őskor

- Az emberré válás folyamata
- A művészet kezdetei
- Használati és kultikus tárgyak, ékszerek – a temetkezés legrégebb emlékei
- Plasztikák, idolk, állatszobrok
- Barlang- és sziklarajzok, festmények
- A megalitikus kultúra emlékei

Mezopotámia

- A folyamközi birodalmak
- Sumérok, akkádok, babiloniak, asszírok, perzsák

Egyiptom

- Az egyiptomi társadalom
- Világkép, hitvilág
- Az egyiptomi kultúra időrendi áttekintése
- Az egyiptomi művészet konvenciói, stílusai, korszakai

A Kínai Birodalom

- A nagy dinasztiák időrendi áttekintése
- Hiedelemvilág, az ősök kultusza
- A Kínai Birodalom kultúrája: edények, plasztikák
- Festészet, tájképfestés, kalligráfia

Japán művészete

- A természet erőinek és az ősöknek tisztelete, sintoizmus
- Kínai befolyás, a buddhizmus elterjedése
- A zen buddhizmus és a művészet
- Teaszertartás, virágrendezés, tusfestészet

India művészete

- Indiai kultúrák, birodalmak áttekintése
- A buddhizmus eszmerendszere, elterjedése
- A hinduista hitvilág és kultúra

Afrika művészete

- Ősi birodalmak Fekete–Afrikában
- A kultúrák sokfélesége
- Az afrikai maszkok, mágia, ősök kultusza
- Plasztika, bronzszobrászat

A prekolumbiánus művészet

- Korai földművelő kultúrák
- Mítoszok, szertartás és építészet
- A közép– és dél–amerikai indián kultúrák áttekintése

Kréta és Mükéné

- A minoszi kultúra: építészet, festészet, plasztika
- Az akháj szellemiség, építészet

Görög művészet

- A görög kultúra nagy korszakainak áttekintése
- A városállamok és a társadalom felépítése
- Szellemiség, hitvilág, mitológia, tudományok, filozófia
- Az építészet új nyelvezete, oszloprendek, épülettípusok
- A szobrászat nagy korszakai
- Festészet, vázafestészet

A hellenizmus kora

- Új kulturális áramlatok és a klasszikus hellén kultúra kapcsolata, ötvöződése

Követelmény

A tanuló ismerje:

- az elemi kifejezési és ábrázolási módozatokat, és ismerje fel azokat konkrét műalkotásokban,
- a tanult művészettörténeti korok, korszakok főbb stílusjegyeit,
- a művészet különböző funkcióját és társadalmi szerepét az őskorban, a korai nagy kultúrákban és más földrészek művészetében,
- az európai kultúra forrásait, bölcsőjét.

Legyen képes:

- az egyes művészettörténeti korokra, korszakokra jellemző stílusjegyek felismerésére,
- a megismert művészettörténeti korok, korszakok időrendi áttekintésére,
- a tanult korszakok műtárgyainak esztétikai és funkció–szempontú elemzésére,
- a nem európai kultúrák művészetének megértéséhez szükséges szempontok és kulturális tényezők figyelembevételére.

4. évfolyam

Fejlesztési feladatok

- A tanuló világos kifejező képességének fejlesztése, a művészettörténet emlékanyagában való eligazodás biztosítása.
- A tanuló felkészítése az önálló szóbeli műelemzésre az ábrázolási és kifejezési módok tanulmányozása, valamint az anyagok, műfajok, technikák, eljárások megismerése által.
- Az önálló tájékozódás képességének és az ismeretszerzés igényénekkialakítása.

Tananyag

Az etruszkok

- A római kultúra kezdetei, görög hatások
- Az etruszk hitvilág, kultushelyek, sírépítmények

Római művészet

- Róma kialakulása, felemelkedése és hanyatlása
- Új építészeti vívmányok, szerkezetek, épülettípusok
- A szobrászat új feladatok előtt – a portré
- Falfestmények, a jellegzetes római stílus kialakulása

Késő római és bizánci művészet

- A kereszténység eszmevilága, elterjedése
- A latin ókeresztény és a görög bizánci építészet legfőbb jellemzői, sajátosságai
- A mozaikművészet
- A kereszténység és az állam
- Egyházi táblakép–festészet, ikonok

A népvándorlás korának művészete

- A római birodalom bukása
- A nomád népek életmódja, hitvilága
- A honfoglaló magyarok művészete
- A Karoling Birodalom művészete
- Kultúra, vallás és képzőművészet

Az Iszlám Birodalom művészete

- Az iszlám kialakulása, felemelkedése, elterjedése
- Az iszlám építészet főbb épülettípusai, stílusjegyei
- A kalligráfia az iszlám művészetben

A román kor művészete

- A római katolikus egyház szerepe a kultúrában
- Szerzetesek, zarándokok, kolostorok
- Az egyházi építészet sokszínűsége
- A kereszténység képi nyelve
- Hódítások, kereszties hadjáratok

A gótika

- Gótikus építészet – gótikus katedrális
- Üvegablakok, gótikus szobrászat
- Az egyház megújítása
- A gótika sokszínűsége Európa országaiban

Követelmény

A tanuló ismerje:

- a tanult művészettörténeti korok, korszakok főbb stílusjegyeit,
- az európai kultúra első nagy korszakainak szellemi és társadalmi hátterét (antik mitológia, kereszténység),
- a tárgy- és környezetkultúra alkotásait a tanult művészettörténeti korokban, korszakokban,
- a római kortól a gótikáig a stílusok magyarországi vonatkozásait, itteni megjelenési formájukat, jelentőségüket,
- azokat a múzeumokat, régészeti parkokat, műemlékeket, ahol személyesen tanulmányozhatja a tanult stílusok emlékeit.

Legyen képes:

- az egyes művészettörténeti korokra, korszakokra jellemző stílusjegyek felismerésére,
- a megismert művészettörténeti korok, korszakok időrendi és térbeli áttekintésére,
- művészeti, esztétikai élmények kifejtésére szóban.

5. évfolyam

Fejlesztési feladatok

- A tanuló figyelmének ráirányítása a világkép és a képzőművészet viszonyára, a művészet kultúrában és a társadalomban betöltött helyére, a művészet folytonosságának és korról korra változó jellegének az egyes művészettörténeti korok jellemző stílusjegyeinek bemutatása.
- Az önálló tájékozódás képességének, az ismeretszerzés igényének kialakítása, a kitartó, módszeres munkavégzésre való nevelés.
- A művészet saját múltjához, hagyományához való viszonyának megismertetése.

Tananyag

A reneszánsz előzményei – trecento

- Művészet az itáliai városállamokban
- A szellemi megújulás első jelei
- Vallási és világi építészet
- A plasztika és festészet az új igények szolgálatában
- Új stílus születése

A korai reneszánsz – quattrocento

- Kereskedők és mecénások
- Új keresztény művészet
- Vallási hagyomány és antik kultúra
- A művészet és a természettudományok viszonya
- Művészet és humanizmus

Az érett reneszánsz – cinquecento

- Az itáliai udvarok és az antik világ
- Városi palotaépítészet és a megújuló egyházi építkezések
- A pápaság és a művészetek
- A reneszánsz művészet Itálián kívül

A reneszánsz alkonya – manierizmus

- A manierizmus fogalma, jellemző stílusjegyei
- A manierizmus Itáliában, Spanyolországban és a Németalföldön

A barokk művészet

- A katolikus egyház diadala
- Az új szellemiség hatása az egyházi építészetre, festészetre, szobrászatra
- Európa világi építésze a királyi udvarokban
- A barokk festészet Itáliában, Spanyolországban
- A holland festészet aranykora
- Új témák, új megrendelők, új műfajok, portré, tájkép, életkép, csendélet

A rokokó művészete

- Művészi érzékenység, frivolitás, elegancia
- A rokokó és a vallásos művészet
- A rokokó portréművészete

A klasszicizmus

- Itáliai, görögországi és kis-ázsiai ásatások
- Új művészet az antik világ bűvöletében
- A klasszicizmus építészetének, szobrászatának, festészetének áttekintése

A romantika

- Szubjektivitás, erős érzelmi töltés
- A napóleoni birodalom
- A romantika az irodalomban, a filozófiában, a zenében
- A romantika Európa országaiban

A realizmus

- Valóságfeltárás, társadalomkritika
- A realista portréművészet és tájképfestészet

Követelmény

A tanuló ismerje:

- a tanult művészettörténeti korok, korszakok főbb stílusjegyeit,
- a művészettörténeti korok, korszakok legkiemelkedőbb alkotóit és jellemző alkotásait,
- a tárgy- és környezetkultúra alkotásait a művészettörténeti korokban, korszakokban,
- az egyes korszakok kultúrtörténeti és világnézeti hátterét, társadalmi vonatkozásait,
- a reneszánsztól a realizmusig terjedő korszak változásainak jellemző törvényszerűségeit, célkitűzéseit, a művészeti tradícióhoz, a valósághoz, valamint az esztétikumhoz való viszonyát,
- a tanult korszakok művészetének jellemző, kedvelt témáit és azok ikonográfiai változásait.

Legyen képes:

- az egyes művészettörténeti korokra, korszakokra jellemző stílusjegyek felismerésére,
- a megismert művészettörténeti korok, korszakok időrendi áttekintésére,
- művészeti, esztétikai élmények kifejtésére szóban, írásban és kompozíciós vázlatokban,
- műalkotásokat elemezni tartalmi és formai szempontból.

6. évfolyam

Fejlesztési feladatok

- A tanuló világos kifejező és érvelési képességének fejlesztése, az ismeretek a tanuló életébe és munkájába való beépülésének, felhasználhatóságának biztosítása.
- Az összehasonlító elemzések sorána korok, korszakok kapcsolatainak, kölcsönhatásainak, egymásra épüléseinek kiemelése.
- A modern művészet létrejöttének, fő művészi és társadalmi problémáinak, kérdésfelvetéseinek megértetése.

Tananyag

Az impresszionizmus

- Új utak, új művészi szabadság
- Szemléleti forradalom a modern festészet történetében
- Pillanatnyi benyomások, érzések, hangulatok

Posztimpresszionizmus

- Pointillizmus
- Az ösztönök felszabadítása
- A belső lényeg megragadása

A századforduló építésze és képzőművészete

- Ipari forradalom – új igények, új anyagok, új építészeti feladatok
- A historizmus, akadémizmus, eklektika
- Szecesszió
- Szakítás, szembefordulás az akadémizmus világával

A XX. század első fele

- A klasszikus modernség, a klasszikus avantgarde irányzatai

Expresszionizmus

- A primitív művészet felfedezése

A fauvizmus

Kubizmus

- A látvány felbontása mértani alapformákra
- Autonóm képalkotás
- Újítások az építészetben

Organikus és funkcionalista építészet

Futurizmus

- Gépek kultusza. Mozgás, dinamizmus

Absztrakt művészet

- Utalásszerű kapcsolódás a külső tárgyi világhoz
- Megszületik a nem ábrázoló, nem tárgyi és nem figurális művészet

Művészet a két világháború között

Konstruktivizmus

- Geometrikus alakzatok síkon és térben
- Festészet, függőleges, vízszintes irányok, tiszta színek

Dadaizmus

- Antiművészet, a háború ellen, az esztétikai és erkölcsi konvenciók ellen
- A konceptuális művészet előfutára

Szürrealizmus

- A belső felszabadítása, automatizmus

Bauhaus

- Az építőműhely. Előkurzus – kézműves mesterség – ipari formatervezés

Művészet 1945–től napjainkig

– A modernség megújítása

Absztrakt expresszionizmus

– Felfokozott érzelmi hatások

– Tasizmus, akciófestészet

Pop art

– Jóléti társadalom, reklámok, tömegtermékek, társadalomkritika

Hiperrealizmus

– Fényképszerű valóságűség

Op-art, kinetikus művészet

– Tiszta optikai hatások, tiszta szerkezetek – mozgás, fényeffektusok

Minimal art, konceptual art

– Gondolati tartalmak feltárása

– A kreatív gondolat fontosabb, mint maga a mű

Napjaink művészete – kortárs művészet

– Land art, body art, performance, happening, totális művészet ...

– Az építészet új útjai

– A posztmodern változatai

Vizsgamunka készítése

– Műalkotásokkal, tanulmányrajzokkal illusztrált műelemzés, műleírás

Követelmény

A tanuló ismerje:

– a tanult művészettörténeti korok, korszakok főbb stílusjegyeit,

– a művészettörténeti korok, korszakok legkiemelkedőbb alkotóit és jellemző alkotásait,

– egyes kiemelkedő műalkotások befogadás-történetét és utóéletét,

- a tárgy- és környezetkultúra alkotásait, ezek forradalmian megváltozó esztétikumát és funkcionalitását a 19–20. században,
- az egyes irányzatok kultúrtörténeti és világnézeti hátterét, társadalmi vonatkozásait,
- a modern művészet létrejöttének főbb állomásait, motivációit, korabeli fogadtatását.

Legyen képes:

- a megismert művészettörténeti irányzatok időrendi áttekintésére, összehasonlítására, értékelésére,
- művészeti, esztétikai élmények kifejtésére szóban, írásban és kompozíciós vázlatokban,
- műalkotásokat elemezni a témák és stíluselemek szempontjából, sikeresen alkalmazni az összehasonlító műelemzés eszközét,
- érteni és értékelni a művészet kísérletező megnyilvánulásait, felbecsülni ezek jelentőségét a későbbi korokra nézve.

Követelmények az alapfokú évfolyamok elvégzése után

A tanuló ismerje:

- az elemi ábrázolási módozatokat (konvenciókat), s ismerje fel azokat konkrét műalkotásokban,
- a művészettörténeti korok, korszakok, irányzatok főbb stílusjegyeit és legkiemelkedőbb alkotóit, alkotásait.

A tanuló legyen képes:

- műalkotásokat elemezni a témák és stíluselemek szempontjából,
- eligazodni és szelektálni a tárgy- és környezetkultúra világában,
- az egyes művészettörténeti korokra jellemző stílusjegyek felismerésére,
- művészeti, esztétikai élmények kifejtésére szóban, írásban és kompozíciós vázlatokban,
- a megismert művészettörténeti korok időrendi áttekintésére.

A művészettörténeti alapvizsga követelményei

A vizsga részei: a vizsga írásbeli és szóbeli vizsgarészből áll.

Az írásbeli vizsga tantárgya és időtartama

Művészettörténet max. 45 perc

A szóbeli vizsga tantárgya és időtartama

Művészettörténet max. 15 perc

A vizsga tartalma

Művészettörténet írásbeli vizsga tartalma

Az írásbeli vizsga feladatait az intézmény úgy határozza meg, hogy az írásbeli dolgozatból mérhető legyen a tanuló művészettörténeti ismerete, műelemzési jártassága, az építészetről, a képzőművészeti ágakról – grafikáról, festészetéről, szobrászatról –, a képzőművészeti ágak műfajairól, a különböző műfajok esztétikai törvényszerűségeiről megszerzett tudása, ismeretszerző igénye.

1. A művészettörténeti írásbeli vizsga két vizsgarészből tevődik össze:

A) Műalkotásokkal, tanulmányrajzokkal illusztrált műelemzés, műleírás.

A tanuló által készített írásbeli munka szemléltesse az intézmény által meghatározott komplex műelemző, műleíró feladat megoldásának fázisait, a feladatra adott egyéni választ, válaszokat. A vizsgamunkát az alapfok utolsó évfolyamának szorgalmi ideje alatt, a második félévben kell elkészíteni, és a művészeti alapvizsga napját megelőzően tíz nappal kell a tanulónak leadnia a vizsgát szervező intézménynek.

B) Az intézmény által összeállított művészettörténeti kérdéseket tartalmazó tesztlap kitöltése a vizsga helyszínén és ideje alatt.

2. Művészettörténet szóbeli vizsga tartalma:

- művészettörténeti alapfogalmak,
- a művészettörténet helye és szerepe a tudományok között,
- a képző- és iparművészet ágai, műfajai,
- a képzőművészeti ágak és műfajok kapcsolata, kölcsönhatása,
- a művészet kezdetei, az őskori művészet,
- az ókori Egyiptom, Mezopotámia művészete,

- Kína, Japán, India, Afrika művészete,
- a prekolumbiánus művészet,
- Kréta, Mükéné művészete, a görög művészet szellemisége,
- etruszk és római művészet, Bizánc művészete,
- a népvándorlás korának művészete,
- a román és a gótikus kor művészete,
- a reneszánsz művészete,
- a barokk és rokokó művészete,
- a klasszicizmus, romantika és realizmus művészete,
- az impresszionizmus és posztimpresszionizmus művészete,
- a századforduló építésze és képzőművészete,
- a 20. század első felének művészete,
- a két világháború közötti és az 1945 utáni művészet.

A szóbeli vizsgafeladatokat az intézmény úgy határozza meg, hogy a feleletekből mérhető legyen, hogy a tanuló milyen szinten:

- ismeri az egyes művészettörténeti korok, korstílusok kifejezési szándékát és módját,
- tud eligazodni a tárgy– és környezetkultúra világában,
- tudja kifejezni művészeti és esztétikai élményeit,
- ismeri fel a művészettörténeti ágak kapcsolatát,
- képes a műalkotások önálló értelmezésére, elemzésére.

A vizsga értékelése

Az írásbeli vizsga értékelése

- befogadó, megfigyelő, értelmező, eligazodó készség,
- analízáló és szintetizáló készség,
- összehasonlító készség,
- tervező, feladatmegoldó készség,
- műelemző készség,
- műfaj– és stílusismeret,
- műtárgyismeret,
- fogalomismeret.

- A szóbeli vizsga értékelése– a követelményekben meghatározott elméleti anyag ismerete,
- a megfogalmazás szabatosága, pontossága,
 - kifejező és érvelési képesség.

Továbbképző évfolyamok

7. évfolyam

Fejlesztési feladatok

- A már megismert művészettörténeti korok új összefüggésbe helyezése, formanyelvüknek és stílusjegyeiknek vizsgálatával összehasonlító elemzések végzése.
- A művészeti ágak kapcsolatának bemutatása, a műfajhatárok elmosódásának és a műfajok közötti közlekedés lehetőségeinek érzékeltetése.
- Jelentős műemlékek, múzeumok, gyűjtemények felkeresésével, kiállítások látogatásával a szűkebb környezet iránti elkötelezettség kialakítása.

Tananyag

Primitív művészet egykor és ma

- Afrika, Ausztrália, Óceánia, Amazónia törzsi művészete
- Észak–, Közép– és Dél–Amerika indián kultúrái
- Hitvilág, stílusok, szertartások, testfestés, tetoválás

A primitív művészet hatása a magas művészetre

- A XX. századi izmusok és az ősművészet, illetve primitív művészet
- A primitív kultúrák és napjaink művészete

Népművészet

- A népművészet fogalma, megközelítése
- Hagyomány, életmód, szokások, zene, tánc, viselet, tárgyak
- A népművészet tárgyi emlékei Magyarországon
- Életmódváltás és népművészet
- A népművészet napjainkban
- Népművészet és üzlet

- Népművészet és turizmus
- Népművészet és politika

A városi folklór

- Az ipari forradalom és a fogyasztói társadalom hatása a klasszikus népművészetre
- Új életforma, új anyagok, új műfajok a városi folklórban
- Grafittik, tetoválás
- A szubkultúrák művészete

A naiv művészet

- A magas művészet és a naiv művészet viszonya
- Utak a népművészetből a naiv művészet felé
- A világháborúk művészete: életmód, emlékek, tárgyak

Követelmény

A tanuló ismerje:

- a teljes művészettörténet főbb korszakait, stílusait, stílusjegyeit,
- a prehisztórikus és a nem európai kultúrák művészetének lényeges sajátosságait,
- a különböző művészeti jelenségek mögött húzódó világnézeti, társadalmi háttérrel,
- a tárgy- és környezetkultúra alkotásait a különböző kultúrákban, illetve különböző társadalmi rétegekben.

Legyen képes:

- tájékozódni a művészettörténet nagy korszakaiban,
- összefüggéseket találni a különböző korszakok és kultúrák jelenségei között,
- összefüggések megértésére a kor és a műalkotások kapcsolatában,
- elemzéseket végezni jellemző példák, műalkotások segítségével,
- értelmezni a kortárs művészet hagyományokhoz való viszonyát.

8. évfolyam

Fejlesztési feladatok

- A már megismert művészettörténeti jelenségek új összefüggésbe helyezése, azok formanyelvének és stílusjegyeinek, vizsgálatával összehasonlító elemzések végzése.
- A klasszikus kultúra lényegi vonásainak megvilágítása, irodalmi, mitológiai és történeti forrásainak megismertetése, a nyugati civilizációra gyakorolt hatásainak érzékeltetése.
- A művészeti ágak kapcsolatának bemutatása, a műfajhatárok elmosódásának és a műfajok közötti közlekedés lehetőségeinek érzékeltetése.
- Jelentős műemlékek, múzeumok, gyűjtemények felkeresésével, kiállítások látogatásával a szűkebb környezet iránti elkötelezettség kialakítása.

Tananyag

A görög művészet gyökerei

- Előzmények – a minoszi kultúra
- Hatások – a hellén kultúra kialakulásának körülményei, okai

Az archaikus, a klasszikus és a hellenisztikus művészet

- Hasonlóságok, különbözőségek
- Kölcsönhatások, egymásra épülés
- A hellén kultúra hatásai Itáliától az Indusig
- Helyi sajátosságok, új kulturális áramlatok

Etruszk művészet

- Híd a görög és a római művészet között
- Görög hatások és hagyományok
- A római kultúra kezdetei

Római művészet

- Görög, etruszk hatások
- Görög emlékek, görög mesterek Itáliában
- Másolatok, műgyűjtés
- A provinciák művészete

- A klasszikus római művészet hatása a barbár kultúrákra
- Róma hatása a bizánci művészetre
- Róma hatása a korai keresztény művészetre

A reneszánsz mint az antikvitás újjászületése

- Ásatások, tárgyi emlékek
- Antik eszmények, formák és kánonok
- Az antik filozófia újjászületése
- Művészet és humanizmus

A klasszicizmus

- Utazások, rajzok, metszetek
- Itáliai, görögországi és kis-ázsiai ásatások
- Gyűjtemények, múzeumok
- Az antikvitás, mint a klasszicizmus alapja
- Az antikvitás a magas művészetben és a hétköznapiakban (ruházat, bútorok)

Az antik hagyományok hatása a XX. századi művészetre

- A klasszicizmus és a szocialista realista építészet és művészet
- Az antik kultúra és a klasszicizmus hatása a Harmadik Birodalom művészetére
- Az antik kultúra hatása napjainkban

Követelmény

A tanuló ismerje:

- a klasszikus antik művészettörténeti korok és az európai művészeti korszakok lényeges sajátosságait,
- a művészettörténeti korok (korszakok) legfontosabb alkotóit és legjellemzőbb alkotásait,
- az antik mitológia, irodalom és történelem legfontosabb epizódjait, szereplőit,
- a nyugati kultúra egyes korszakainak viszonyulási módját az antik örökséghez.

Legyen képes:

- tájékozódni a művészettörténet nagy korszakaiban,
- összefüggések megértésére a kor és a műalkotások kapcsolatában,
- összehasonlító elemzéseket végezni jellemző példák, műalkotások segítségével,
- jellemző ikonográfiai témák felismerésére, elemzésére, változatainak értelmezésére.

9. évfolyam

Fejlesztési feladatok

- A már megismert művészettörténeti jelenségek új összefüggésbe helyezése, azok formanyelvének és stílusjegyeinek vizsgálatával összehasonlító elemzések végzése.
- A különböző vallási jelenségek és a képzőművészet kapcsolatának elemzése, az általános törvényszerűségek és sajátosságok felismertetése.
- Az ideológia alapvetően meghatározó szerepének érzékeltetése minden művészeti jelenségben.

Tananyag

Egyiptom hiedelemvilága, életmódja, kultúrája és művészete

- Sokistenhit
- Az élet folytatása a túlvilágon
- Az Amarna–kor (Ehnaton birodalma) és hatásai

Mezopotámia művészete

- Sumer és akkád művészet és hitvilág
- Babiloni és asszír művészet és hitvilág
- Az ókori Irán művészete és hitvilága

A Közép–Kelet művészete

- Párthusok és Szasszanidák, valamint az Ahura–Mazda–kultusz

Az iszlám művészete

- Az iszlám vallás, világmagyarázat és életszemlélet, valamint a művészet
- Az iszlám gondolatvilág – a távol-keleti bölcsélet és a nyugati eszmerendszerek összehasonlítása

Az ókori és a klasszikus India kultúrája és művészete

- A buddhizmus és a művészet
- A dzsainizmus, a hinduizmus és a művészet

Délkelet-Ázsia művészete

- India és a buddhizmus hatása a helyi kultúrákra

Kína művészete

- A buddhizmus, taoizmus és konfucianizmus hatása a művészetre
- Tibet és Kína hiedelemvilága, kultúrája és művészete

Japán művészete

- A sintoizmus és a művészet
- A zen-buddhizmus hatása a művészetre

Zsidó művészet

- A zsidó hiedelemvilág, életmód, kultúra és művészet
- A zsidó világszemlélet, a hellén filozófiák és a keresztény gondolatvilág összehasonlítása

A keresztény művészet

- A kereszténység kialakulása, elterjedése és eszmerendszere
- A korai kereszténység és a művészet
- A késő római és a bizánci művészet

A kereszténység és az állam

- A kelta kereszténység Írországból és Észak-Angliában
- Kultúra, vallás és képzőművészet a Karoling Birodalomban

A keresztény Európa a román kor idején

- A kereszténység és a hatalom
- Hódítások és kereszties hadjáratok

A keresztény Európa a gótika idején

- Fellendülés, pénz és hatalom a városokban
- A gótika virágzása és az egyház

Pogány motívumok a keresztény világban

- A szakrális művészet és a reneszánsz
- A pápai udvar hatása a művészetekre

A reformáció hatása a művészetre

- Az új eszmék hatása az életmódra, kultúrára
- Új megrendelői réteg, új igények, új műfajok

A katolikus egyház diadala

- A barokk művészet gyökerei
- Az ellenreformáció hatása a művészetre
- Új optimizmus, pompa, fényűzés

Keresztény szellemiségű művészet a barokktól napjainkig

- Hittérítés és művészet
- A gyarmatok művészete
- Keresztény eszmeiség és helyi hiedelemvilág keveredése
- Kortárs keresztény művészet

A felvilágosodás művészete

- Ráció és művészet
- Ateista művészet

Művészet az ideológiák szolgálatában

- A szocialista realizmus művészete
- A Harmadik Birodalom művészete

Ideológiák napjaink művészetében

- Szubkultúrák, csoport ideológiák
- Kvázi kultuszok, rítusok
- Magánmitológiák

Követelmény

A tanuló ismerje:

- a művészettörténeti korokat és irányzatokat, azok főbb stílusjegyeit,
- a főbb vallásokat, azok mitológiáit, rítusait, teológiáját, legfontosabb szent szövegeit,
- a kereszténység tanítását, történetét, egyházi művészetét,
- a kereszténység helyét, szerepét az európai kultúra egyes korszakaiban.

Legyen képes:

- tájékozódni a vallástörténet és a művészettörténet nagy korszakaiban,
- összefüggések megértésére a kor, a világnézet és a műalkotások kapcsolatában,
- önálló, alkotószellemű elemzéseket végezni jellemző példák, műalkotások segítségével,
- felismerni és elemezni az egyes műalkotások vallási funkcióját, világnézeti mondanivalóját és közösségi szerepét.

10. évfolyam

Fejlesztési feladatok

- A 19–20. századi művészetről tanultak új megvilágításba helyezése, elsősorban a művészet társadalmi funkciója, illetve a társadalmi konvencióval való konfliktusa szempontjából.
- A művészeti törekvések és folyamatok létrejöttének és társadalmi fogadtatásának megértetése.
- A művészet és a művész definiálásának, lehetséges szempontjainak és problematikájának felvetése.

Tananyag

Realizmustól az impresszionizmusig

- Az uralkodó ízlés "klasszikus felfogása" és a pillanatnyi benyomásokat rögzítő új valóságfelfogás ellentéte

Az impresszionizmustól a fauvizmusig

- A művészet és a nyilvánosság újfajta kapcsolata
- Tudományos megalapozottság – rendszerezésre való törekvés
- Egyéni stílus, expresszív motívumhasználat

Az építészet és az ipari forradalom

- A hagyományos neo irányzatok és az új építészeti mozgalmak
- Az új építészeti feladatok kihívásai és a rájuk adott válaszok

A szecesszió

- Nyílt szembenállás, szakítás az akadémizmus felfogásával
- A szecesszió és az alkalmazott művészetek

Az avantgarde irányzatai és a hivatalos művészet

- A hagyománytisztelő és az úttörő művészet viszonya

Úttörők és epigonok

- Magányos alkotók és iskolák
- Az avantgarde művészet utóélete

Művészet és társadalom

- Művészet és politika
- Direkt módon politizáló agitatív művészet
- Tiltott, túrt, támogatott művészet
- Művészet a rendszerváltás után

Művészet és kommunikáció

- Művészet és manipuláció
- Művészet és üzlet
- A magas művészet és a közönség
- A giccs fogalma

Kortárs művészet

- Klasszikus hagyományok és azok tagadása
- Az akadémikus iskolázottság és az autodidakta művész
- Mesterségbeli tudás és eszköztelen művészet
- "Profi" és "amatőr" művészet
- Művészet és közönség, művészet és a közönség hiánya
- Totális művészet, "mindenki művész"
- Művészet és élet

Vizsgamunka készítése

- Műalkotásokkal, tanulmányrajzokkal illusztrált műelemzés, műleírás

Követelmény

A tanuló ismerje:

- a művészettörténeti korok lényeges sajátosságait a legfontosabb alkotók és legjellemzőbb alkotások tükrében,
- a művészet fogalmának „kitágulását” a 19–20. században,
- a művészet társadalmi, ideológiai meghatározottságát, művészet és társadalom konfliktusainak különböző példáit,
- a művész szerepének, feladatának, magatartásformáinak okait és következményeit a különböző korokban.

Legyen képes:

- összehasonlító elemzéseket végezni jellemző példák, műalkotások segítségével,
- ismertetni konkrét példákon keresztül a művészet társadalmi funkcióinak pozitív és negatív vonatkozásait, művészet és társadalom konfliktusainak lehetőségét,
- önálló, alkotószellemű műelemzésre, vélemények ütköztetésére, vitakészsége fejlesztésével;

más nézetek, vélemények megértésére, elfogadására.

Követelmények a továbbképző évfolyamok elvégzése után

A tanuló ismerje:

- a művészettörténeti korok lényeges sajátosságait a legfontosabb alkotók és legjellemzőbb alkotások tükrében,
- tudja olvasni, elemezni a tanult műalkotásokat.

A tanuló legyen képes:

- összehasonlító elemzéseket végezni jellemző példák, műalkotások segítségével,
- reálisan értékelni önmaga és mások munkáját, eredményeit és a sokszínűséget,
- összefüggések megértésére a kor és a műalkotások kapcsolatában,
- tájékozódni a művészettörténet nagy korszakaiban,
- ismertetni az adott kor kiemelkedő alkotóinak munkásságát és elemezni alkotásaikat,
- felismerni koronként jellemző alkotásokat a tárgy- és környezetkultúra világából,
- önálló, alkotószellemű műelemzésre, vélemények ütköztetésére, vitakészsége fejlesztésével más nézetek, vélemények megértésére, elfogadására.

A művészettörténeti záróvizsga követelményei

A vizsga részei: a vizsga írásbeli és szóbeli vizsgarészből áll.

Az írásbeli vizsga tantárgya és időtartama

Művészettörténet max. 60 perc

A szóbeli vizsga tantárgya és időtartama

Művészettörténet max. 15 perc

A vizsga tartalma

Művészettörténet írásbeli vizsga tartalma

Az írásbeli vizsga feladatát az intézmény úgy határozza meg, hogy az írásbeli dolgozathoz mérhető legyen a – tanuló művészettörténeti ismerete, műelemzési jártassága, elemző, összehasonlító képessége, az építészetről, grafikáról, festészetéről, szobrászatról, azok műfajairól, alkotóiról, a különböző műfajok esztétikai törvényszerűségeiről megszerzett tudása, ismeretszerző igénye, egyéni kutatómunkája.

1. A művészettörténeti írásbeli vizsga két vizsgarészből tevődik össze:

A) Műalkotásokkal, tanulmányrajzokkal illusztrált műelemzés, műleírás.

A tanuló által készített írásbeli munka szemléltesse az intézmény által meghatározott komplex műelemző, műleíró feladat megoldásának fázisait, a feladatra adott egyéni választ, válaszokat. A vizsgamunkát a továbbképző utolsó évfolyamának szorgalmi ideje alatt, a második félévben kell elkészíteni, és a művészeti záróvizsga napját megelőzően tíz nappal kell a tanulónak leadnia a vizsgát szervező intézménynek.

B) Az intézmény által összeállított művészettörténeti kérdéseket tartalmazó tesztlap kitöltése a vizsga helyszínén és ideje alatt.

2. Művészettörténet szóbeli vizsga tartalma:

- primitív művészet egykor és ma,
- városi folklór,
- naiv művészet,
- az antikvitás és hatásai a művészettörténetben,
- hiedelemvilág és művészet,
- vallás és művészet,
- ideológiák és művészet,
- hivatalos művészet és az avantgarde,
- művészet és kommunikáció,
- kortárs művészet.

A szóbeli vizsgafeladatokat az intézmény úgy határozza meg, hogy a feleletekből mérhető legyen, hogy a tanuló milyen szinten:

- ismeri művészettörténeti korok lényeges alkotóit és alkotásait,
- ismeri a művészettörténeti korok sajátosságait,
- tudja elemezni a megismert műalkotásokat,
- tud összehasonlító elemzéseket végezni,
- tud eligazodni a tárgy- és környezetkultúra világában,
- tudja kifejezni művészeti és esztétikai élményeit,
- képes a pontos önértékelésre.

A vizsga értékelése

Az írásbeli vizsga értékelése

- befogadó, megfigyelő, értelmező, eligazodó készség,
- összehasonlító készség,
- tervező, gyakorlatias feladatmegoldó készség,
- műelemző készség,
- műfaj- és stílusismeret,
- műtárgyismeret,
- fogalomismeret.

A szóbeli vizsga értékelése

- a követelményekben meghatározott elméleti anyag ismerete,
- a megfogalmazás szabatossága, pontossága,
- kommunikációs készség.

A tananyag feldolgozásához szükséges kötelező (minimális) taneszközök

Szemléltetésre szolgáló technikai eszközök (projektor)

Szemléltető anyagok (képek, szakkönyvek, folyóiratok, CD, DVD-k)